

"Decenio de las personas con discapacidad en el Perú"
"Año de la consolidación del Mar de Grau"



Resolución Directoral

Lima, 01 de marzo de 2016

VISTO:

El Expediente N° 16-003788-001/INSNSB, sobre aprobación del Plan Operativo Anual - 2016 del Instituto Nacional de Salud del Niño-San Borja; y,

CONSIDERANDO:

Que, de acuerdo a lo dispuesto en el numeral 71.2 del artículo 71° del Texto Único Ordenado de la Ley N° 28411, Ley General del Sistema Nacional de Presupuesto, aprobado mediante el Decreto Supremo N° 304-2012-EF, el Presupuesto Institucional se articula con el Plan Estratégico de la Entidad, desde una perspectiva de mediano y largo plazo, a través de los Planes Operativos Institucionales, en aquellos aspectos orientados a la asignación de los fondos públicos conducentes al cumplimiento de las metas y objetivos de la Entidad, conforme a su escala de prioridades;

Que, el numeral 71.3 del citado artículo del Texto Único Ordenado de la Ley N° 28411, Ley General del Sistema Nacional de Presupuesto, aprobado mediante el Decreto Supremo N° 304-2012-EF, dispone que los Planes Operativos Institucionales reflejan las metas presupuestarias que se esperan alcanzar para cada año fiscal y constituyen instrumentos administrativos que contienen los procesos a desarrollar en el corto plazo, precisando las tareas necesarias para cumplir las metas presupuestarias establecidas para dicho periodo, así como la oportunidad de su ejecución a nivel de cada dependencia orgánica;

Que, mediante el Decreto Legislativo 1088 publicado el 28 de junio de 2008, se emitió la Ley del Sistema de Planeamiento Estratégico y del Centro Nacional de Planeamiento Estratégico, los que están orientados al desarrollo de la planificación estratégica como instrumento técnico de gobierno y gestión para el desarrollo armónico y sostenido del país y el fortalecimiento de la gobernabilidad democrática en el marco del



Estado Constitucional de Derecho, estableciéndose que forman parte de dicho Sistema los órganos del gobierno nacional, del cual es parte integrante el Instituto Nacional de Salud del Niño-San Borja en su calidad de Órgano Desconcentrado del Instituto de Gestión de Servicios de Salud (IGSS);

Que, mediante Directiva N° 001-2014-CEPLAN/PCD, "Directiva General del Proceso de Planeamiento Estratégico-Sistema Nacional de Planeamiento Estratégico", aprobada mediante Resolución de Presidencia del Consejo Directivo N° 026-2014-CEPLAN/PCD, modificada por Resolución de Presidencia del Consejo Directivo N° 107-2014-CEPLAN/PCD, se establecen los principios, normas, procedimientos e instrumentos del proceso de Planeamiento Estratégico en el marco del Sistema Nacional de Planeamiento Estratégico-SINAPLAN;

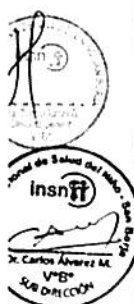
Que, el artículo 14 de la Directiva antes citada establece la tipología de Planes Estratégicos, contemplando los siguientes: a) Plan Estratégico Sectorial Multianual; b) Plan de Desarrollo Regional Concertado; c) Plan de Desarrollo Local Concertado; d) Plan Estratégico Institucional; e) Plan Operativo Institucional; y, f) Planes Especiales;

Que, conforme el artículo 18 de la referida Directiva, el Plan Operativo Institucional es el documento elaborado por las entidades de la Administración Pública que toma como base la información generada en el Plan Estratégico Institucional. Este documento desagrega las acciones estratégicas identificadas en el PEI en actividades para un periodo determinado. Esta información contribuirá a la gestión de la entidad para el logro de sus objetivos estratégicos. Asimismo, la acción estratégica debe vincularse con el Sistema de Presupuesto Público. El POI se elabora para un periodo de 1 año;

Que, mediante Oficio N° 225- DG-INSN-SB-2016 del 18 de febrero de 2016, la Directora de Instituto Especializado del Instituto Nacional de Salud del Niño-San Borja remitió el Plan Operativo Anual 2016 de la Unidad Ejecutora 031-1584: Instituto Nacional de Salud del Niño-San Borja al Jefe Institucional del Instituto de Gestión de Servicios de Salud;

Que, mediante Oficio N° 147-2016-OPP/IGSS, recepcionado el 29 de febrero de 2016, el Director General de la Oficina General de Planeamiento y Presupuesto del Instituto de Gestión de Servicios de Salud comunica que el Plan Operativo Anual del Instituto Nacional de Salud del Niño-San Borja-2015 cuenta con opinión favorable y reúne los requisitos solicitados para su aprobación, según el INFORME N° 007-2016-THQ-UPL-OPP/IGSS que adjunta, debiéndose remitir una vez aprobado en original y magnético al Instituto de Gestión de Servicios de Salud;

Que, la Unidad de Planeamiento y Presupuesto del Instituto Nacional de Salud del Niño-San Borja, mediante el Informe N° 002-2016-EDP-UPP-INSN-SB recomienda aprobar el Plan Operativo Anual 2016 del Instituto Nacional de Salud del Niño-San Borja mediante la Resolución Directoral correspondiente, se publique en el portal institucional y se encargue su ejecución, seguimiento, monitoreo sistemático y periódico por los órganos competentes del Instituto;



Estando a lo informado por la Oficina General de Planeamiento y Presupuesto del Instituto de Gestión de Servicios de Salud y por la Unidad de Planeamiento y Presupuesto del Instituto Nacional de Salud del Niño-San Borja;

Con el visado del Director Adjunto, del Director Ejecutivo de la Unidad de Planeamiento y Presupuesto; y, del Jefe de Oficina de la Unidad de Asesoría Jurídica;

Por estas consideraciones, y estando además a lo dispuesto en el Texto Único Ordenado de la Ley N° 28411, Ley General del Sistema Nacional de Presupuesto, aprobado mediante el Decreto Supremo N° 304-2012-EF, en el Decreto Legislativo 1088, Ley del Sistema de Planeamiento Estratégico y del Centro Nacional de Planeamiento Estratégico, en el Decreto Legislativo 1161, Ley de Organización y Funciones del Ministerio de Salud, en el Decreto Legislativo N° 1167, Ley de creación del IGSS, en la Resolución Ministerial 512-2015/MINSA; y, en la Resolución Jefatural N° 340-2015/IGSS;

SE RESUELVE:

Artículo 1.- Aprobar el Plan Operativo Anual-2016 de la Unidad Ejecutora 031-1584: Instituto Nacional de Salud del Niño-San Borja, del Pliego 137 Instituto de Gestión de Servicios de Salud, de acuerdo al anexo que forma parte de la presente Resolución Directoral.

Artículo 2.- Disponer que la Unidad de Planeamiento y Presupuesto evalúe el cumplimiento de los resultados esperados, a través de los indicadores propuestos en el Plan Operativo Anual-2016 de la Unidad Ejecutora 031-1584: Instituto Nacional de Salud del Niño-San Borja.

Artículo 3.- Disponer, la publicación de la presente resolución conforme las normas de Transparencia y Acceso a la Información Pública, en el portal web institucional.

Artículo 4.- Remitir, la presente Resolución Directoral y el Plan Operativo Anual-2016 de la Unidad Ejecutora 031-1584: Instituto Nacional de Salud del Niño-San Borja, al Jefe Institucional y la Oficina de Planeamiento y Presupuesto del Instituto de Gestión de Servicios de Salud.

REGÍSTRESE, COMUNÍQUESE, PUBLÍQUESE Y CÚMPLASE



EZTG/JCRG

c c
Titular
Unidad de Planeamiento y Presupuesto
Unidad de Administración
Unidad de Asesoría Jurídica
Comunicaciones
IGSS (02)
Archivo




Instituto Nacional de Salud del Niño
San Borja

Dra. Zulema Tórres Gonzáles
DIRECTORA GENERAL

INSTITUTO NACIONAL DE SALUD DEL NIÑO SAN BORJA

PLAN OPERATIVO ANUAL 2016



MISIÓN

Brindar atención altamente especializada en cirugía neonatal compleja, cardiología, cirugía cardiovascular, neurocirugía, atención integral al paciente quemado y trasplante de médula ósea. Simultáneamente se realiza investigación y docencia, proponiendo marco normativo de la atención sanitaria compleja a nivel nacional.



Dra. ELIZABETH TOMAS GONZALES
Director General

Dr. CARLOS MELCHOR ALVAREZ MURILLO
Director Adjunto

ELABORADO CON EL APOORTE DEL EQUIPO DE LA UNIDAD DE PLANEAMIENTO Y PRESUPUESTO

Econ. Renzo Enrique Mendiola Puma
Jefe de la Unidad de Planeamiento y Presupuesto

LIC. PERCY EUGENIO ROMERO GARCIA
Especialista en Planeamiento III

LIC. EDITH C. QUISPE ARTEAGA
Especialista en Planeamiento I

LIC. ROSARIO QUIROZ PEREZ
Especialista en Presupuesto I

Colaboración de KATHERINE LISSET VELASQUEZ PEÑA.

ING. CARMEN YENY TORRES SANCHEZ
Especialista en Organización III

ROSARIO SANCHEZ VALDEZ
Especialista en el Área de Costos

Colaboración de JUAN CARLOS MOGOLLON ABURTO

Econ. MABEL ALTEZ RODRIGUEZ
Especialista en el Área de Proyectos III

Lic. YANINA GARGATE FERNANDEZ
Especialista en el Área de Proyectos I

MELANIE MALLQUI CELESTINO
Secretaria de la Unidad de Planeamiento y Presupuesto



PERÚ
Ministerio
de Salud



"Año de la Co

*"Lo que se les Dé a Los
Niños, Los Niños Darán
a La Sociedad"*

Karl A. Menninger



INDICE

I. GENERALIDADES	5
1.1. DENOMINACION, NATURALEZA Y FINES	6
1.2. VISION INSTITUCIONAL	7
1.3. MISION INSTITUCIONAL	7
1.4. VALORES	8
1.5. ORGANIZACIÓN	9
1.6. PRIORIDAD DE POLITICA EN SALUD	12
II. DIAGNOSTICO SITUACIONAL	13
2.1 ANALISIS DE LA DEMANDA DE SALUD	13
2.1.1. PERFIL SOCIODEMOGRAFICO	13
2.1.1.1. Tasa Bruta de Natalidad	13
2.1.1.2. Mortalidad Neonatal	13
2.1.1.3. Dinamica Poblacional	15
2.1.1.4. Situación de la Pobreza	16
2.1.1.5. Situacion de los Servicios Basicos	16
2.1.1.6. Perfil de Procedencia de la Población Atendida	16
2.1.1.7. Sistema de Referencia del Instituto Nacional de Salud	17
2.1.2. SITUACION DE SALUD EN EL PAIS	18
2.2. ANÁLISIS DE LA OFERTA DE SALUD	21
2.2.1. Disponibilidad de Recursos Humanos a Nivel Nacional	21
2.2.2. Capacidad Resolutiva	22
2.2.3. Cartera De Servicios Del INSN-SB.	25
2.2.4. Unidades Productoras de Servicios	31
2.2.5. Infraestructura	35
2.2.6. Equipamiento Médico de los Servicios del INSN-SB	37
2.2.7. Camas Hospitalarias	40
2.2.8. Recursos Humanos	40
2.2.9. Produccion e Indicadores Por Servicios	41
2.2.9.1. RESUMEN DE INDICADORES DE PRODUCCION Y RENDIMIENTO	41
2.2.9.2. INDICADORES HOSPITALARIOS	61
2.3. PROBLEMAS DE LA DEMANDA Y OFERTA	69
2.4. IDENTIFICACIÓN Y PRIORIZACIÓN DE PROBLEMAS	70
2.5. Análisis FODA del INSNSB	70
III. OBJETIVOS DEL PLAN OPERATIVO ANUAL	71
IV RRESULTADOS ESPERADOS Y PRODUCTOS	69
4.1. RESULTADO ESPERADO POR OBJETIVOS	74
V PRESUPUESTO INSTITUCIONAL	81
VII. MATRIZ DETALLADO DE LOS INDICADORES, PRODUCTOS, ACTIVIDADES Y PRESUPUESTO DEL POA 2015	83
MATRIZ N° 1. MATRIZ DE ARTICULACIÓN DE OBJETIVOS GENERALES INSTITUCIONALES	
MATRIZ N° 2. MATRIZ DE RESULTADOS Y PRODUCTOS INSTITUCIONALES	
MATRIZ N° 4. MATRIZ DE PROGRAMACION DEL PLAN OPERATIVO INSTITUCIONAL	
MATRIZ N° 5. MATRIZ DE ACTIVIDADES DEL PLAN OPERATIVO INSTITUCIONAL SIN FINANCIAMIENTO	
MATRIZ N° 8. MATRIZ DE ACTIVIDADES OPERATIVAS PARA EL PLAN OPERATIVO POR ÓRGANO	



I. GENERALIDADES

Además indicar que la necesidad imperiosa de un Hospital exclusivamente para niños que protejan y alberguen al menor y que a la vez ofrezca cuidados especializados, se crea este moderno establecimiento que beneficiará a toda la población pediátrica a nivel nacional que requiera de atención especializada. Estas atenciones comprenden Hospitalización Especializada, Emergencia, Intervenciones Quirúrgicas, Cuidados Críticos Cardiovasculares, Neurocirugía, y Neonatología, adicionalmente, brindará atenciones en la Unidad de Quemados, Trasplantes de Órganos y Genética; Asimismo, uno de sus principales objetivos es el desarrollo de la investigación científica, docencia, innovación tecnológica y normas en la investigación y atención pediátrica especializada, para lo cual se estima un total del personal asistencial de 1,891 personas entre médicos, enfermeras, tecnólogos y personal administrativo.

Por ser un instituto para casos de alta complejidad, se atenderá solo a pacientes referidos. Cabe precisar que el Instituto Nacional de Salud del Niño-San Borja cuenta con 47 consultorios para consultas externas y salas de procedimiento, un centro quirúrgico con 10 salas de operaciones, Unidad de Cuidados Intensivos, Unidad de Quemados, Unidad de Cuidados Intensivos de quemados, 3 salas de operaciones y una unidad de medicina de rehabilitación de quemados. Otros servicios que se brindará son: Patología Clínica más Anatomía Patológica, Centro de Hemoterapia Tipo II con Banco de Células Madre, Unidad de Imagenología para diagnósticos con alta tecnología. Además, cuenta con tecnología de punta para desarrollar actividades de Telemedicina, Teleducación y Tele gestión, lo cual lo convertirá en un gran hospital en vía a la digitalización en el Perú.

Consideramos que el presente documento, como herramienta de gestión, contribuirá al logro de la misión y visión de nuestro Instituto para un mejor cumplimiento de sus objetivos estratégicos institucionales; para ello la Unidad funcional de Planeamiento y Presupuesto, en base al trabajo realizado por el personal asignado actualmente y el apoyo del Equipo de Gestión Institucional de nuestro Instituto, ha formulado el presente documento que ponemos a vuestra consideración.

[Firma manuscrita]



PRESENTACIÓN

Plan Operativo Anual 2016 del Instituto Nacional de Salud del Niño –San Borja, se realiza en cumplimiento de la última directiva vigente; Directiva Administrativa N° 204-MINSA/OGPPV.02, "Directiva Administrativa para el Planeamiento Operativo, del Ministerio de Salud y De Sus Organismos Públicos Adscritos", aprobado con Resolución Ministerial N° 919-2014/MINSA en Noviembre del 2014.

El Plan Operativo Anual POA 2016 del Instituto Nacional de Salud del Niño-San Borja es un documento importante e instrumento de gestión en donde sigue una secuencia lógica, comprendiendo las metas reprogramadas y el presupuesto asignado al presente año fiscal. El contenido del presente Plan describe; Generalidades en el que incluyen la Visión, Misión, Valores, aspectos de Organización y las Prioridades de la Política de Salud; el Diagnóstico Situacional en el que se analiza a las características de la Demanda y la Oferta de salud relacionado a nuestro quehacer como Instituto; Objetivos del Plan Operativo Anual, Evaluación del 2015 de Las Actividades por Objetivos Generales, Resultados Esperados y Productos, Actividades Operativas, El presupuesto Institucional y la Matriz N°01 Matriz de los Indicadores, Matriz N°02 Matriz de los resultados y Productos Institucionales, Matriz N° 04 Matriz del Plan Operativo Institucional y la Matriz N° 08 Matriz del Plan Operativo Institucional.

Unidad de Planeamiento y Presupuesto



1.1. DENOMINACIÓN, NATURALEZA Y FINES

El INSTITUTO NACIONAL DE SALUD DEL NIÑO – SAN BORJA –INSN-SB-, se aprueba el inicio de sus operaciones actividades el 24 de Junio, con Resolución Directoral N° 004-2013, actualmente forma parte del nuevo Instituto de Gestión de Servicios de Salud. Tiene su domicilio legal en la Av. Javier Prado Este N° 1259 y Av. Rosa Toro N° 1269-Urb. Jacarandá II, Distrito de San Borja.

• Ubicación del instituto nacional de salud del niño.

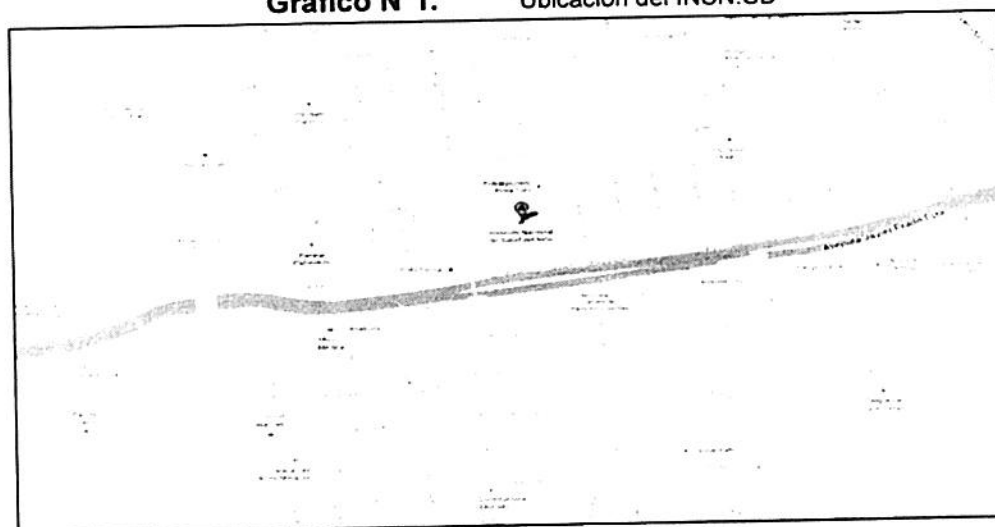
El terreno se encuentra ubicado en la esquina, formada por las Avenidas Javier Prado Este y La Rosa Toro en el distrito de San Borja, Lima.

El área total del terreno es de 16,413.35 m², y es muy importante precisar que está formado por dos lotes, uno ubicado justamente en las esquinas señaladas de 9,000 m² y otro adyacente al primero de 7,413.35 m².

El terreno según el levantamiento topográfico tiene los siguientes linderos y medidas perimétricas:

- ✓ Norte: Línea recta de un tramo de 125.47 ml, colinda con la Av. Julio Bailetti
- ✓ Sur: Línea recta de un tramo de 125.66 ml, colinda con la Av. Javier Prado.
- ✓ Este: Línea recta de un tramo de 130.81 ml, colinda con la calle 27
- ✓ Oeste: Línea recta de un tramo de 130.63 ml, colinda con la Av. De la Rosa Toro.

Gráfico N°1. "Ubicación del INSN.SB"



Elaborado: www.goop.map.com.pe





1.2. VISION INSTITUCIONAL.

1.2.1. VISION INSTITUCIONAL DEL MINISTERIO DE SALUD

"En el año 2020 los habitantes del Perú gozarán de salud plena, física mental y social, como consecuencia de una óptima respuesta del estado, basada en los principios de universalidad, equidad, solidaridad, de un enfoque de derecho a la salud intercultural, y de una activa participación ciudadana, Sociedad Civil Organizada, Gobiernos Locales, Gobiernos Regionales y Gobierno Nacional que logran acuerdos concertados para el bien común brindando servicios de calidad y accesibles garantizando el acceso a la salud a través del aseguramiento universal y un sistema de protección social".

1.2.2. VISION INSTITUCIONAL DEL IGSS

Promover en las personas, a través de un efectivo liderazgo, estilos de vida saludables, gestionando, conduciendo y articulando eficientemente los servicios de salud, con infraestructura y equipamiento apropiados, recursos humanos calificados, actualizados permanentemente y comprometidos en brindar un cuidado integral, con calidad y calidez, potenciando la docencia e investigación científica que identifique los problemas de salud y brinde soluciones, a fin de garantizar el ejercicio pleno del derecho fundamental a la salud de la personas, familias y comunidades en paz.

1.2.3. VISION INSTITUCIONAL DEL INSN-SB-

Convertirnos en el 2021, en uno de los mejores centros de referencia de la región de América Latina para el tratamiento de patologías quirúrgicas complejas, trasplantes de órganos, tejidos y células.

1.3. MISION INSTITUCIONAL.

1.3.1. MISION INSTITUCIONAL DEL MINISTERIO DE SALUD

"El Ministerio de Salud tiene la misión de proteger la dignidad personal, promoviendo la Salud, previniendo las enfermedades y garantizando la atención integral de salud de todos los habitantes del país; proponiendo y conduciendo los lineamientos de políticas sanitarias en concertación con todos los sectores públicos y los actores sociales: La persona es el centro de nuestra misión, a la cual nos dedicamos con respeto a la vida y a los derechos fundamentales de todas las peruanas, desde antes de su nacimiento y respetando el curso natural de su vida, contribuyendo a la gran tarea nacional de lograr el desarrollo de todos nuestros ciudadanos. Los trabajadores del sector Salud somos agentes de cambio en constante superación para lograr el máximo bienestar de las personas".



1.3.2. MISION INSTITUCIONAL DEL IGSS.-

Somos un organismo público que conduce y articula la más importante, moderna y efectiva red de prestación de cuidado integral de la salud para todos y por todos, contribuyendo a fortalecer un sistema nacional de salud, que tenga como principios: universalidad, equidad, solidaridad, integralidad, accesibilidad y calidad, para avanzar en el logro del máximo grado de bienestar de la sociedad como parte del desarrollo del país.

1.3.3. MISION INSTITUCIONAL DEL INSN-SB

Brindar atención altamente especializada en cirugía neonatal compleja, cardiología y cirugía cardiovascular, neurocirugía, atención integral al paciente quemado y trasplante de médula ósea. Simultáneamente se realizará investigación y docencia, estableciendo el marco normativo de la atención sanitaria compleja a nivel nacional.

1.4. VALORES DEL INSN-SB

- **Respeto.-** Consideramos y reconocemos el valor intrínseco de todas las personas. Las personas son un fin en sí mismas, no solo son medios para alcanzar objetivos.
- **Solidaridad.-** Apoyamos a quien tiene dificultades o promueve una causa valiosa para el bienestar de las personas.
- **Honestidad.-** Realizamos nuestras actividades con sinceridad, justicia y transparencia favoreciendo un ambiente de trabajo basado en la confianza.
- **Eficiencia.-** hacemos las cosas bien, usando adecuadamente nuestros recursos en el plazo programado, garantizando un mejor servicio a nuestros pacientes.
- **Excelencia.** Hacemos las cosas de la manera más óptima posible, impulsados por ser cada día mejores para solucionar las necesidades de salud de nuestros pacientes.
- **Trabajo en Equipo.-** Realizamos nuestras actividades de manera multidisciplinaria e interdisciplinaria, enfocadas en un objetivo común con alto nivel de comunicación





1.5. ORGANIZACIÓN

Actualmente el Instituto continua en proceso de implementación, en la ley marco de Modernización de La gestión del estado donde declara al estado en proceso de modernización en sus diferentes instancias con la finalidad de mejorar la gestión pública del Manual de Operaciones Instituto Nacional de Salud del Niño – San Borja fue aprobada con Resolución Ministerial N°512-2014/MINSA

ORGANIZACIÓN

0.1 Dirección General

0.2 Unidad de control

0.2.1. Órgano de Control Institucional

0.3 Unidades de Administración Interna.

Unidades de Asesoramiento

0.3.1. Unidad de Asesoría Jurídica

0.3.2. Unidad de Planeamiento y Presupuesto

0.3.3. Unidad de Gestión de la Calidad.

Unidades de Apoyo

0.3.4. Unidad de Administración.

0.3.5. Unidad de tecnologías de la Información.

0.4 Unidades de Línea.

0.4.1. Unidad de la Atención Integral Especializada

0.4.2. Unidad de Soporte al Diagnóstico y Tratamiento

0.4.3. Unidad de Desarrollo de Investigación, Tecnologías y Docencia

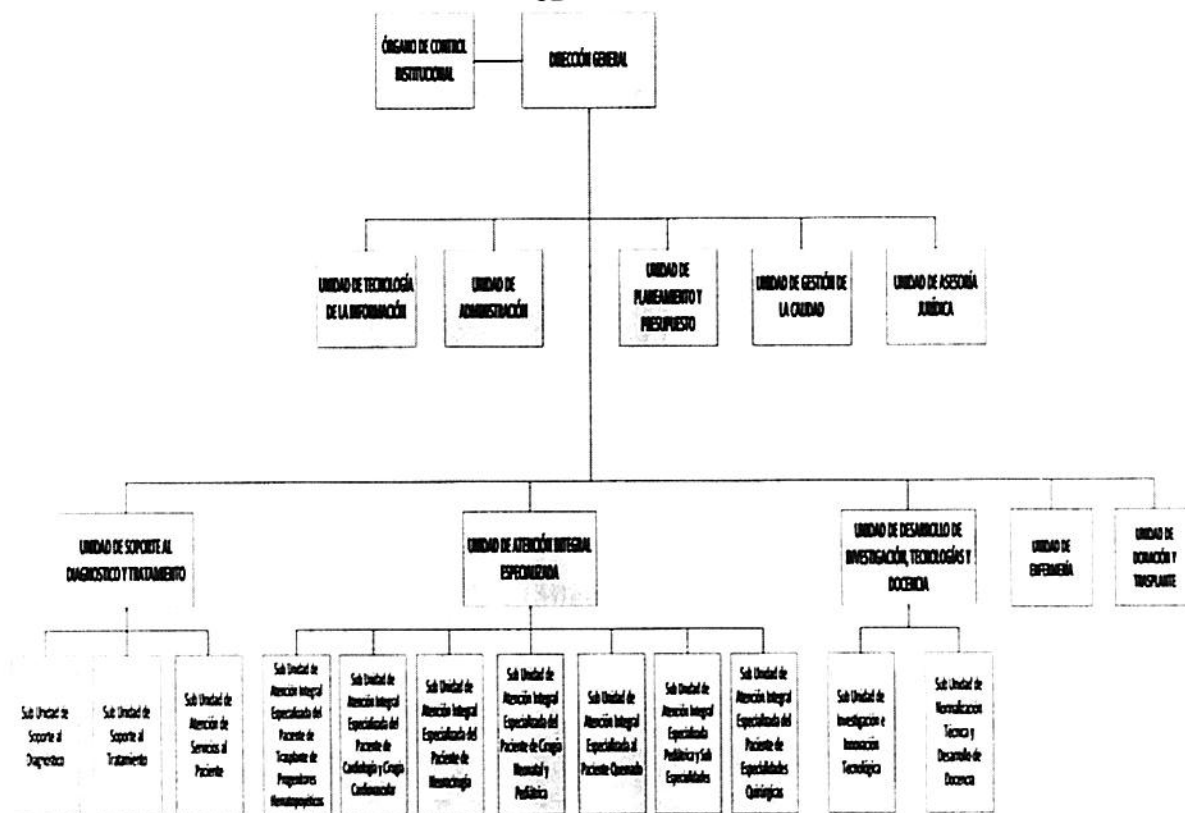
0.4.4. Unidad de Enfermería

0.4.5. Unidad de Donación y Trasplante



1.5.1. ORGANIGRAMA ESTRUCTURAL DEL INSN-SB

Gráfico N°2.
"Estructura Orgánica propuesta del Instituto Nacional de Salud del Niño SB"



Elaborado: Oficina Ejecutiva de Planeamiento- Organización

1.5.2. ORGANIGRAMA FUNCIONAL POR PROCESOS DEL INSN-SB:

El Órgano de Línea está conformado por 05 Unidades, de las cuales la Unidad de Atención Integral Especializada lo conforma 07 Sub-Unidades (Ejes) y en cada una de ellas se brindan la atención altamente especializada, de manera transversal se cuenta con 06 especialidades: por Consultorios Externos, Hospitalización, Centro Quirúrgico, Cuidados Intensivos Y Rehabilitación y adicional a ello el Servicio de Emergencia, a fin de brindar una atención integral que permita dar la atención desde en ingreso por consultorio o emergencia, tratamiento en hospitalización, UCI, SOP hasta la recuperación del Paciente culminando la atención con un paciente pediátrico atendido y rehabilitado. Por lo que en el Gráfico N° 03 se presenta la Organización Funcional por Procesos de la Unidad de Atención Integral Especializada.



Gráfico N°3.

ORGANIZAGRAMA FUNCIONAL POR PROCESOS – INSN-SB

DIRECCIÓN GENERAL

UNIDAD ATENCIÓN INTEGRAL ESPECIALIZADA

SERVICIO DE EMERGENCIA	COORDINACIÓN DE CONSULTORIOS EXTERNOS		COORDINACIÓN DE HOSPITALIZACIÓN		COORDINACIÓN DE CENTRO QUIRÚRGICO		COORDINACIÓN DE CUIDADOS INTENSIVOS		COORDINACIÓN REHABILITACIÓN	
	FASE DE ATENCIÓN AMBULATORIA	FASE DE HOSPITALIZACIÓN	FASE DE ATENCIÓN AMBULATORIA	FASE DE HOSPITALIZACIÓN	FASE DE CIRUGÍA	FASE DE CUIDADOS INTENSIVOS	FASE DE REHABILITACIÓN	PACIENTE CON TRANSPLANTE	FASE DE REHABILITACIÓN	PACIENTE CRUJIA RECONSTRUCTIVA DE QUEMADURA
SUB UNIDAD DE TPH										
SUB UNIDAD DE PACIENTE QUEMADO										
SUB UNIDAD DE PACIENTE DE CARDIOLOGÍA Y CIRUGÍA CARDIOVASCULAR										
SUB UNIDAD DE PACIENTE DE NEUROLOGÍA										
SUB UNIDAD DE CIRUGÍA NEONATAL Y PEDIÁTRICA										
SUB UNIDAD DE ESPECIALIDADES QUIRÚRGICAS										
SUB UNIDAD DE ESPECIALIDADES CLÍNICAS										
	ATENCIÓN EN CONSULTA EXTERNA	ATENCIÓN EN HOSP.	ATENCIÓN EN CENTRO QUIRÚRGICO	ATENCIÓN EN UCI	ATENCIÓN EN REHABILITACIÓN					

Elaborado: Unidad de Planeamiento y Presupuesto - Organización



1.6. PRIORIDAD DE POLITICA EN SALUD- MINISTERIO DE SALUD

La actual política de salud en el país tiene un sentido de inclusión social, para lo cual es necesario desarrollar un sistema de salud eficaz y eficiente, trabajando en una lógica de procesos, producto, resultados; fortaleciendo la cultura de trabajo que comprenda a los costos, establecer acciones de mejora continua orientado a satisfacer las necesidades de salud de nuestra población.

Las prioridades de política en salud establecidas por el MINSA son las siguientes:

1. Atención primaria y mejora de acceso a servicios de salud.
2. Recursos Humanos calificados y asignados con equidad
3. Acceso a servicios especializados.
4. Rectoría del Ministerio

El Instituto Nacional de Salud del Niño San Borja se ubica en el tercer nivel de atención por cual resaltamos lo que el MINSA señala al respecto:

Acceso a servicios especializados:

- ✓ Expandir la atención de consulta especializada en las capitales de regiones y de provincias con mayor demanda.
- ✓ Implementar un programa sostenido de modernización hospitalaria, Unificación y desarrollo de los Sistemas Información Hospitalaria.
- ✓ Elevar la calidad de la atención hospitalaria de mayor complejidad.
- ✓ Medición de la percepción del usuario de la calidad del servicio.
- ✓ Implementación de estrategias para reducir del tiempo de espera.
- ✓ Impulsar y expandir el SAMU.



II. DIAGNOSTICO SITUACIONAL

2.1. ANALISIS DE LA DEMANDA DE SALUD

2.1.1. PERFIL SODIODEMOGRAFICO

2.1.1.1. La Tasa Bruta de Natalidad (TBN).-

El número de nacimientos que en promedio ocurren anualmente por cada mil habitantes, fue 19,7 para el total del país; observándose un nivel más bajo en el área urbana (18,5 por mil) que en el área rural (22,5 por mil).

Este indicador muestra una reducción continua durante el período de proyección de 1995-2015, con una variación relativa de -23.3% en la TBN promedio nacional. Las mayores TBN departamentales, por encima de 25.0 por mil, en el quinquenio 1995-2000 corresponden a Piura, en la Costa; a todos los departamentos de la Sierra, con excepción de Arequipa (21.1) y, a todos los de la Selva

Cuadro N°1. "Tasas brutas de natalidad según departamentos 1995-2015"

DEPARTAMENTOS	1995-2000	2000-2005	2005-2010	2010-2015
PERU	24.9	22.6	20.7	19.1
COSTA				
Callao	18.3	16.9	15.4	14.2
Ica	22.5	20.5	18.6	17.0
La Libertad	24.6	22.4	20.3	18.6
Lambayeque	23.8	21.7	19.8	18.0
Lima	19.3	17.7	16.4	15.2
Moquegua	18.1	16.4	15.0	13.8
Piura	27.4	24.7	22.5	20.7
Tacna	20.4	18.7	16.8	15.4
Tumbes	23.9	21.6	19.5	17.8
SIERRA				
Ancash	25.8	23.1	21.0	19.3
Apurímac	30.9	27.8	26.5	25.5
Arequipa	21.1	19.5	17.7	16.1
Ayacucho	29.8	26.3	24.5	23.3
Cajamarca	30.7	27.9	25.7	23.7
Cusco	28.8	25.9	24.0	22.3
Huancavelica	36.2	32.4	30.2	28.6
Huanuco	32.7	29.0	26.7	24.7
Junín	26.7	24.1	22.0	20.3
Pasco	27.9	25.1	22.9	21.0
Puno	28.9	26.5	24.2	22.3
SELVA				
Amazonas	32.4	29.0	26.9	24.9
Loreto	33.7	30.0	27.3	25.2
Madre de Dios	28.8	25.4	23.1	21.3
San Martín	26.8	24.2	22.1	20.3
Ucayali	31.7	28.2	25.4	23.0

Fuente: INEI

2.1.1.2. Mortalidad Infantil.-

La reducción de la mortalidad de la niñez durante los últimos 25 años ha sido mayor que la observada en el mundo, sin embargo, se mantiene la tendencia de una menor reducción de la mortalidad neonatal. En el período 1980-2000 la mortalidad neonatal se redujo en sólo 70% mientras que la mortalidad infantil y la mortalidad en menores de 5 años se ha reducido en 74% y 77% respectivamente, resultando que actualmente la mortalidad neonatal representa el 55% de la mortalidad infantil y el 42% de la mortalidad en menores de cinco años. La última estimación de las tasas de mortalidad neonatal del 2007 muestra un valor de 11.0 por mil nacidos vivos. Sin embargo, debe tenerse en cuenta que las diferencias regionales en los casos de la selva y sierra que muestran valores 2.8 y 2.7 veces mayores que en Lima Metropolitana.21



De otro lado, según ENDES 2010, la mortalidad neonatal, se redujo de 13 muertes en el año 2009 a 11 muertes en el año 2010 por cada mil nacidos vivos, asimismo la tasa de mortalidad neonatal urbana fue de 9,0 y la rural de 14,0 (defunciones de niños menores de un mes por mil nacidos vivos).

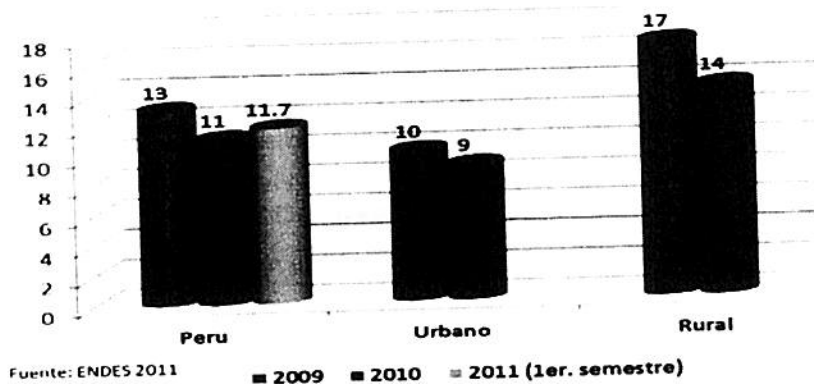
De acuerdo al lugar de residencia de la madre, los departamentos de Loreto, San Martín y Puno fueron los que presentaron las más altas tasas de mortalidad neonatal (21, 20 y 18 defunciones de menores de un mes por mil nacidos vivos, respectivamente), en tanto que Lima (7), Ica y Lambayeque (9), registraron las tasas más bajas de mortalidad neonatal.

En la ENDES 2011 al primer semestre, revela que la tasa de mortalidad neonatal en el país fue de 11.7 defunciones de menores de un mes por mil nacidos vivos. Estos datos son preocupantes pues parece que la tasa se ha estancado en alrededor de 11.0 por mil nacidos vivos.

Gráfico N°4.

"Tasa Bruta de Mortalidad Según departamentos 1995-2011"

TASA DE MORTALIDAD NEONATAL DE LOS DIEZ AÑOS ANTERIORES A LA ENCUESTA



Elaborado: ENDES 2013

En la etapa de vida niño, se observa que las tres primeras causas de muerte son las infecciones respiratorias agudas, los trastornos respiratorios específicos del periodo perinatal y las malformaciones genéticas, deformidades y anomalías cromosómicas con tasas específicas de mortalidad de 56.6; 38.2 y 29.6 pro 100 mil niños respectivamente. (datos ASIS Perú 2010).

A partir de la información disponible del INSN sede Breña, se aprecia que durante los últimos años hay un incremento significativo en su demanda tanto en consultorio externo, hospitalización y procedimientos, cuya procedencia es de la ciudad Capital y del resto del país, lo cual genera diferimiento de la atención y listas de espera quirúrgica amplias.

Asimismo, es de tomar en cuenta el indicador tasa de mortalidad del INSN Breña que en el período previo presentan los siguientes:





- ✓ **Cardiología** (10.7 x 100 mil niños)
- ✓ **Neonatología** (9.8 x 100 mil niños)
- ✓ **Cirugía del Tórax** (6.5 x 100 mil niños)
- ✓ **Neurocirugía** (4.0 x 100 mil niños)
- ✓ **Quemados** (0.7x 100 mil niños)

Fuente: Proyecto de inversión del nuevo INSN-SB tercer nivel de atención, 8vo nivel de complejidad, categoría III-2, Lima –Perú

Este indicador es el resultado multifactorial, además de la propia patología y condiciones del paciente, la respuesta de la oferta en salud, entre ellos la organización, el hacinamiento, la capacidad resolutoria.

2.1.1.3. Dinámica poblacional (tasas), según INEI de los 26 Departamento y Provincia se tiene una población nacional de 31,151,643 para el año 2015, con mayor porcentaje en Lima con 28.55% (9,838,251), seguido por la Provincia constitucional del Callao, Arequipa, y la libertad con poco más del 3%. Entre edades de 0 a 18 años representa el 37.19% (11,011,506).

Cuadro N°2.

"Población Estimada Por Grupos de Edad > de 18 años

POBLACION ESTIMADA POR EDADES SIMPLES Y GRUPOS DE EDAD, SEGÚN DEPARTAMENTO
PERÚ - AÑO 2015

DEPARTAMENTO	TOTAL	0	1	2	3	4	5	6	7	8	9	10	11	12	13	14	15	16	17	18
PERU	31,151,643	542,442	546,417	571,342	577,257	580,376	582,642	584,192	585,104	585,461	585,945	586,731	587,599	588,555	589,495	590,382	591,171	591,844	592,376	592,785
AREQUIPA	1,421,459	8,142	8,787	9,302	9,705	10,098	10,481	10,854	11,217	11,570	11,913	12,246	12,569	12,882	13,185	13,478	13,761	14,034	14,297	14,550
AYACUCHO	1,143,484	11,199	11,899	12,543	13,233	13,868	14,538	15,243	15,983	16,758	17,568	18,413	19,293	20,207	21,155	22,137	23,153	24,203	25,287	26,405
AYLAHAY	1,181,812	8,787	9,343	10,002	10,661	11,320	11,979	12,638	13,297	13,956	14,615	15,274	15,933	16,592	17,251	17,910	18,569	19,228	19,887	20,546
BAJIO	1,181,812	11,199	11,899	12,543	13,233	13,868	14,538	15,243	15,983	16,758	17,568	18,413	19,293	20,207	21,155	22,137	23,153	24,203	25,287	26,405
BAJIO	1,181,812	11,199	11,899	12,543	13,233	13,868	14,538	15,243	15,983	16,758	17,568	18,413	19,293	20,207	21,155	22,137	23,153	24,203	25,287	26,405
BAJIO	1,181,812	11,199	11,899	12,543	13,233	13,868	14,538	15,243	15,983	16,758	17,568	18,413	19,293	20,207	21,155	22,137	23,153	24,203	25,287	26,405
BAJIO	1,181,812	11,199	11,899	12,543	13,233	13,868	14,538	15,243	15,983	16,758	17,568	18,413	19,293	20,207	21,155	22,137	23,153	24,203	25,287	26,405
BAJIO	1,181,812	11,199	11,899	12,543	13,233	13,868	14,538	15,243	15,983	16,758	17,568	18,413	19,293	20,207	21,155	22,137	23,153	24,203	25,287	26,405
BAJIO	1,181,812	11,199	11,899	12,543	13,233	13,868	14,538	15,243	15,983	16,758	17,568	18,413	19,293	20,207	21,155	22,137	23,153	24,203	25,287	26,405
BAJIO	1,181,812	11,199	11,899	12,543	13,233	13,868	14,538	15,243	15,983	16,758	17,568	18,413	19,293	20,207	21,155	22,137	23,153	24,203	25,287	26,405
BAJIO	1,181,812	11,199	11,899	12,543	13,233	13,868	14,538	15,243	15,983	16,758	17,568	18,413	19,293	20,207	21,155	22,137	23,153	24,203	25,287	26,405
BAJIO	1,181,812	11,199	11,899	12,543	13,233	13,868	14,538	15,243	15,983	16,758	17,568	18,413	19,293	20,207	21,155	22,137	23,153	24,203	25,287	26,405
BAJIO	1,181,812	11,199	11,899	12,543	13,233	13,868	14,538	15,243	15,983	16,758	17,568	18,413	19,293	20,207	21,155	22,137	23,153	24,203	25,287	26,405
BAJIO	1,181,812	11,199	11,899	12,543	13,233	13,868	14,538	15,243	15,983	16,758	17,568	18,413	19,293	20,207	21,155	22,137	23,153	24,203	25,287	26,405
BAJIO	1,181,812	11,199	11,899	12,543	13,233	13,868	14,538	15,243	15,983	16,758	17,568	18,413	19,293	20,207	21,155	22,137	23,153	24,203	25,287	26,405
BAJIO	1,181,812	11,199	11,899	12,543	13,233	13,868	14,538	15,243	15,983	16,758	17,568	18,413	19,293	20,207	21,155	22,137	23,153	24,203	25,287	26,405
BAJIO	1,181,812	11,199	11,899	12,543	13,233	13,868	14,538	15,243	15,983	16,758	17,568	18,413	19,293	20,207	21,155	22,137	23,153	24,203	25,287	26,405
BAJIO	1,181,812	11,199	11,899	12,543	13,233	13,868	14,538	15,243	15,983	16,758	17,568	18,413	19,293	20,207	21,155	22,137	23,153	24,203	25,287	26,405
BAJIO	1,181,812	11,199	11,899	12,543	13,233	13,868	14,538	15,243	15,983	16,758	17,568	18,413	19,293	20,207	21,155	22,137	23,153	24,203	25,287	26,405
BAJIO	1,181,812	11,199	11,899	12,543	13,233	13,868	14,538	15,243	15,983	16,758	17,568	18,413	19,293	20,207	21,155	22,137	23,153	24,203	25,287	26,405
BAJIO	1,181,812	11,199	11,899	12,543	13,233	13,868	14,538	15,243	15,983	16,758	17,568	18,413	19,293	20,207	21,155	22,137	23,153	24,203	25,287	26,405
BAJIO	1,181,812	11,199	11,899	12,543	13,233	13,868	14,538	15,243	15,983	16,758	17,568	18,413	19,293	20,207	21,155	22,137	23,153	24,203	25,287	26,405
BAJIO	1,181,812	11,199	11,899	12,543	13,233	13,868	14,538	15,243	15,983	16,758	17,568	18,413	19,293	20,207	21,155	22,137	23,153	24,203	25,287	26,405
BAJIO	1,181,812	11,199	11,899	12,543	13,233	13,868	14,538	15,243	15,983	16,758	17,568	18,413	19,293	20,207	21,155	22,137	23,153	24,203	25,287	26,405
BAJIO	1,181,812	11,199	11,899	12,543	13,233	13,868	14,538	15,243	15,983	16,758	17,568	18,413	19,293	20,207	21,155	22,137	23,153	24,203	25,287	26,405
BAJIO	1,181,812	11,199	11,899	12,543	13,233	13,868	14,538	15,243	15,983	16,758	17,568	18,413	19,293	20,207	21,155	22,137	23,153	24,203	25,287	26,405
BAJIO	1,181,812	11,199	11,899	12,543	13,233	13,868	14,538	15,243	15,983	16,758	17,568	18,413	19,293	20,207	21,155	22,137	23,153	24,203	25,287	26,405
BAJIO	1,181,812	11,199	11,899	12,543	13,233	13,868	14,538	15,243	15,983	16,758	17,568	18,413	19,293	20,207	21,155	22,137	23,153	24,203	25,287	26,405
BAJIO	1,181,812	11,199	11,899	12,543	13,233	13,868	14,538	15,243	15,983	16,758	17,568	18,413	19,293	20,207	21,155	22,137	23,153	24,203	25,287	26,405
BAJIO	1,181,812	11,199	11,899	12,543	13,233	13,868	14,538	15,243	15,983	16,758	17,568	18,413	19,293	20,207	21,155	22,137	23,153	24,203	25,287	26,405
BAJIO	1,181,812	11,199	11,899	12,543	13,233	13,868	14,538	15,243	15,983	16,758	17,568	18,413	19,293	20,207	21,155	22,137	23,153	24,203	25,287	26,405
BAJIO	1,181,812	11,199	11,899	12,543	13,233	13,868	14,538	15,243	15,983	16,758	17,568	18,413	19,293	20,207	21,155	22,137	23,153	24,203	25,287	26,405
BAJIO	1,181,812	11,199	11,899	12,543	13,233	13,868	14,538	15,243	15,983	16,758	17,568	18,413	19,293	20,207	21,155	22,137	23,153	24,203	25,287	26,405
BAJIO	1,181,812	11,199	11,899	12,543	13,233	13,868	14,538	15,243	15,983	16,758	17,568	18,413	19,293	20,207	21,155	22,137	23,153	24,203	25,287	26,405
BAJIO	1,181,812	11,199	11,899	12,543	13,233	13,868	14,538	15,243	15,983	16,758	17,568	18,413	19,293	20,207	21,155	22,137	23,153	24,203	25,287	26,405
BAJIO	1,181,812	11,199	11,899	12,543	13,233	13,868	14,538	15,243	15,983	16,758	17,568	18,413	19,293	20,207	21,155	22,137	23,153	24,203	25,287	26,405
BAJIO	1,181,812	11,199	11,899	12,543	13,233	13,868	14,538	15,243	15,983	16,758	17,568	18,413	19,293	20,207	21,155	22,137	23,153	24,203	25,287	26,405
BAJIO	1,181,812	11,199	11,899	12,543	13,233	13,868	14,538	15,243	15,983	16,758	17,568	18,413	19,293	20,207	21,155	22,137	23,153	24,203	25,287	26,405
BAJIO	1,181,812	11,199	11,899	12,543	13,233	13,868	14,538	15,243	15,983	16,758	17,568	18,413	19,293	20,207	21,155	22,137	23,153	24,203	25,287	26,405
BAJIO	1,181,812	11,199	11,899	12,543	13,233	13,868	14,538	15,243	15,983	16,758	17,568	18,413	19,293	20,207	21,155	22,137	23,153	24,203	25,287	26,405
BAJIO	1,181,812	11,199	11,899	12,543	13,233	13,868	14,538	15,243	15,983	16,758	17,568	18,413	19,293	20,207	21,155	22,137	23,153	24,203	25,287	26,405
BAJIO	1,181,812	11,199	11,899	12,543	13,233	13,868	14,538	15,243	15,983	16,758	17,568	18,413	19,293	20,207	21,155	22,137	23,153	24,203	25,287	26,405
BAJIO	1,181,812	11,199	11,899	12,543	13,233	13,868	14,538	15,243	15,983	16,758	17,568	18,413	19,293	20,207	21,155	22,137	23,153	24,203	25,287	26,405
BAJIO	1,181,812	11,199	11,899	12,543	13,233	13,868	14,538	15,243	15,983	16,758	17,568	18,413	19,293	20,207	21,155	22,137	23,153	24,203	25,287	26,405
BAJIO	1,181,812	11,199	11,899	12,543	13,233	13,868	14,538	15,243	15,983	16,758	17,568	18,413	19,293	20,207	21,155	22,137	23,153	24,203	25,287	26,405
BAJIO	1,181,812	11,199	11,899	12,543	13,233	13,868	14,538	15,243	15,983	16,758	17,568	18,413	19,293	20,207	21,155	22,137	23,153	24,203	25,287	26,405
BAJIO	1,181,812	11,199	11,899	12,543	13,233	13,868	14,538	15,243	15,983	16,758	17,568	18,413	19,293	20,207	21,155	22,137	23,153	24,203	25,287	26,405
BAJIO	1,181,812	11,199	11,899	12,543	13,233	13,868	14,538	15,243	15,983	16,758	17,568	18,413	19,293	20,207	21,155	22,137	23,153	24,203	25,287	26,405
BAJIO	1,181,812	11,199	11,899	12,543	13,233	13,868	14,538	15,243	15,983	16,758	17,568	18,413	19,293	20,207	21,155	22,137	23,153	24,203	25,287	26,405
BAJIO	1,181,812	11,199	11,899	12,543	13,233	13,868	14,538	15,243	15,983	16,758	17,568	18,413	19,293	20,207	21,155	22,137	23,153	24,203	25,287	26,405
BAJIO	1,181,812	11,199	11,899	12,543	13,233	13,868	14,538	15,243	15,983	16,758	17,568	18,413	19,293	20,207	21,155	22,137	23,153	24,203	25,287	26,405
BAJ																				

2.1.1.4. Situación de la Pobreza.-

El Perú es un país heterogéneo y polarizado debido a su ubicación y latitud casi ecuatorial pero también por su complejidad geográfica, clínica y ecológica. Nuestro país tiene cordillera tropical más alta del mundo y un mar con temperaturas muy bajas para la latitud en la que se encuentra. Los recursos naturales que posee son riquezas potenciales por ser una palanca para el desarrollo, siempre y cuando generen procesos sostenidos de producción y acumulación de capital

Según el INEI, la pobreza en el Perú disminuyó 2.7 puntos porcentuales entre los años 2001 y 2004, de 54.3% a 51.8% Esta reducción se constató tanto en el ámbito urbano como en el rural. En el primer caso paso de 50% en el 2001 a 43.3% en el 2004; en el segundo caso, paso de 77.1% a 72.5% la población económicamente activa (PEA) dedicada a la agricultura, la caza, la sicultura y la pesca tiene una importante representatividad, pero el producto por trabajador es bajo. No obstante, la actividad minera constituye una fracción pequeña de la PEA pero su producto por trabajador es elevado

Según la encuesta nacional de hogares ENAHO IV Trimestre 2001, seis regiones concentran la pobreza en el Perú: Huancavelica, Puno, Cajamarca, Apurímac y Ayacucho. En cada una de estas regiones la pobreza se comporta igual o mayor al 65% entre los años 2001 y 2004 se registró un mayor descenso de la pobreza total y extrema en las regiones de Madre de Dios, Tumbes, Ica y Lambayeque. Los cambios fueron menores en los niveles de pobreza total en las regiones de Huancavelica y Huánuco y pobreza extrema en las regiones de la Libertad y Puno

2.1.1.5. Situación de los Servicios Básicos

El Perú continúa su proceso de concentración poblacional en ciudades constituyendo la población urbana el 72.36% y la rural el 27.64%. Este proceso de migración hacia centros urbanos mayores de 2000 habitantes debe contribuir a facilitar el acceso de la población a los servicios básicos y disminuir los costos de la oferta de estos servicios, particularmente en el caso de la provisión de servicios de salud.

En el año 2013 se tiene una cobertura de 95% de Hogares con acceso a agua potable en Lima 99.3%, en relación a área urbana con 97.6% y rural con 88.2%

Del año 2006 al año 2012 existe un crecimiento promedio de 7% en relación a la producción de electricidad y por clientes en 5.7%

Hogares con Saneamiento básico (Servicio Higiénico), en el año 2013 se tiene 67% de hogares con saneamiento básico.

2.1.1.6. Perfil De Procedencia de la Población Atendida

El Instituto Nacional de Salud del Niño-SB. es el único Instituto nivel III-2 del MINSA a nivel nacional, que brinda atención a la demanda las 24 horas (no tiene jurisdicción asignada), es establecimiento de referencia y cabecera de 5 Micro



redes (34 Establecimientos de Salud). Se ubica en una zona del Distrito de San Borja.

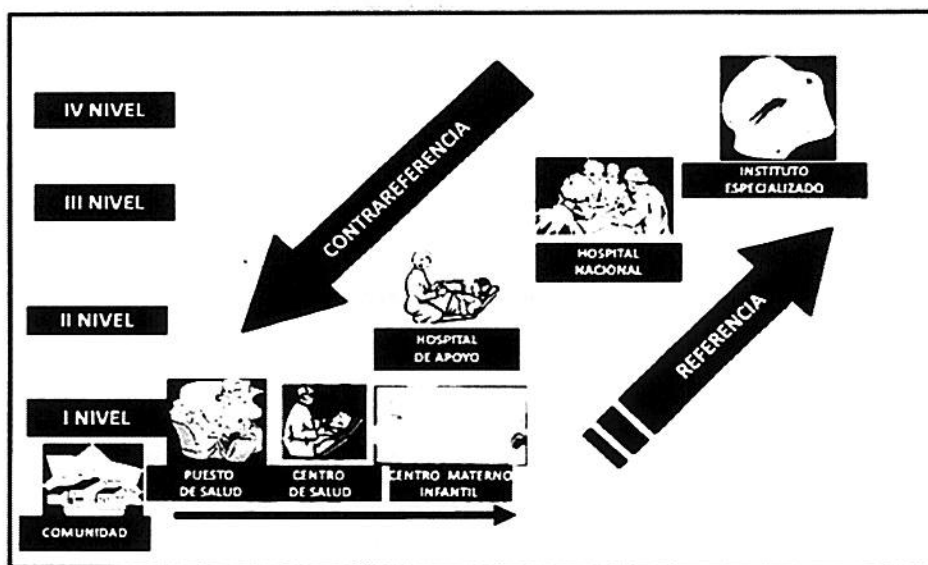
El perfil de procedencia de la población atendida del INSN-SB. Proviene en primer lugar de los establecimientos de salud de todo el país, por encontrarse en el tercer nivel de atención se atenderán a todos los niños de cero a 18 años referidos de otras instituciones de la provincia del País para intervenciones quirúrgicas de alta complejidad

2.1.1.7. Sistema de Referencia del Instituto Nacional de Salud

El sistema de referencia del Instituto Nacional de Salud del niño-San Borja tiene como finalidad contribuir en la continuidad de la atención de los pacientes pediátricos referidos para intervenciones quirúrgicas de alta complejidad y ellos puedan acceder a los servicios de salud, la atención de salud y aportar a solucionar los problemas de salud de la población cumpliendo con la normativa, Resolución Ministerial N° 751-2004/MINSA. Que "Aprueba la norma técnica del sistema de referencia y Contrarreferencia de los Establecimiento del Ministerio de Salud"

El Instituto atenderá aquellos pacientes pediátricos referidos solo para intervenciones quirúrgicas de alta complejidad como cirugías Cardíacas, Cirugías Neurológicas, otras intervenciones quirúrgicas de alta complejidad, pacientes gran quemado, Cirugía Neonatal y Pediátrica. Contamos con profesionales altamente especializados, equipamiento moderno de alta tecnología y brinda accesibilidad de transporte contando con un helipuerto moderno para la facilidad de traslado de los pacientes que se encuentran en lugares de difícil acceso. Con el objetivo de garantizar la accesibilidad, oportunidad y seguimiento en la atención del pacientes pediátrico.

Grafico N°05: "Sistema de referencia del INSN.SB"



Elaborado: Unidad de Planeamiento y presupuesto

2.1.2. SITUACION DE SALUD EN EL PAIS

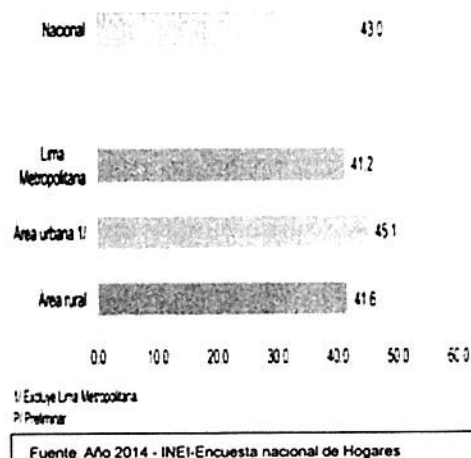
Componentes y tendencias de las enfermedades prevalentes en el área de influencia del establecimiento.

Gráfico N°5.

- **Población con algún problema de salud**, el 43,0% de la población menor de 18 años de edad presentó algún problema de salud (síntoma o malestar, enfermedad, recaída de enfermedad crónica y/o accidente).

Por otro lado, las niñas, niños y adolescentes del área urbana estuvieron más expuestos a presentar algún problema de salud (45,1%), que los del área rural (41,6%) y Lima Metropolitana (41,2%).

Peru: Población menor de 18 años de edad con algún problema de salud, según ámbito geográfico
Trimestre: Enero-Febrero-Marzo 2014 P/
(Porcentaje)



Tipo de problema salud,

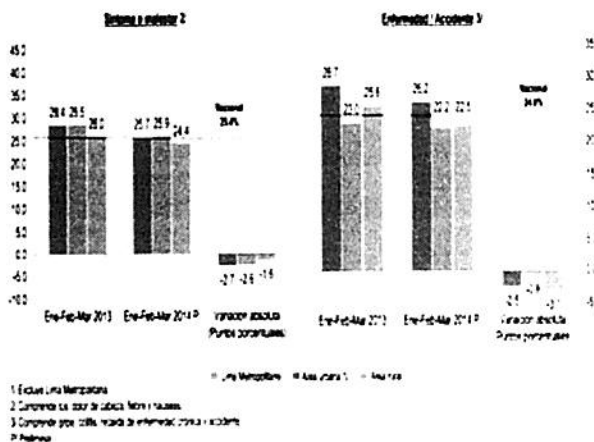
Gráfico N°6.

- En la fuente de información del INEI 2014 en el trimestre bajo análisis, el 25,4% de las niñas, niños y adolescentes del país han padecido algún síntoma o malestar y el 24,0% alguna enfermedad o accidente.

En Lima Metropolitana se presentó una disminución en la prevalencia de alguna enfermedad o accidente, de 3,1 puntos porcentuales, y en los menores de 18 años con síntoma o malestar disminuyó en el área urbana en 2,7 puntos porcentuales.

- **Variables e indicadores de salud (mortalidad y morbilidad)**, referente a los Indicadores trazadores, sobre lo siguiente:

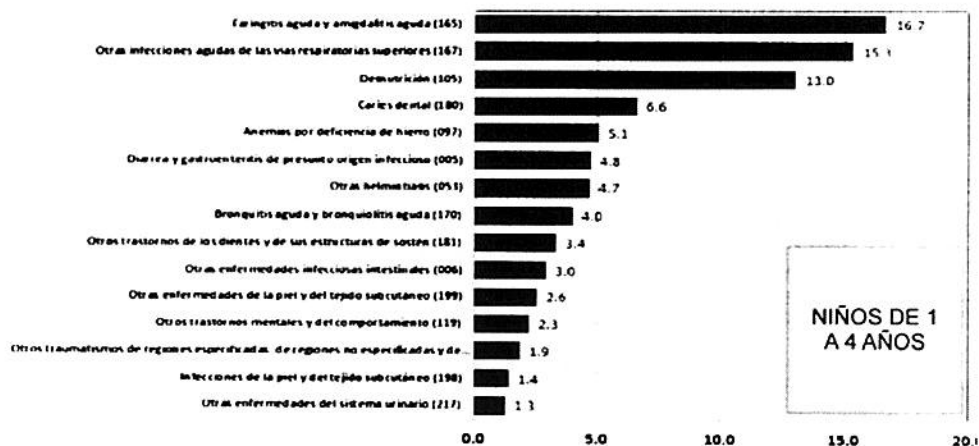
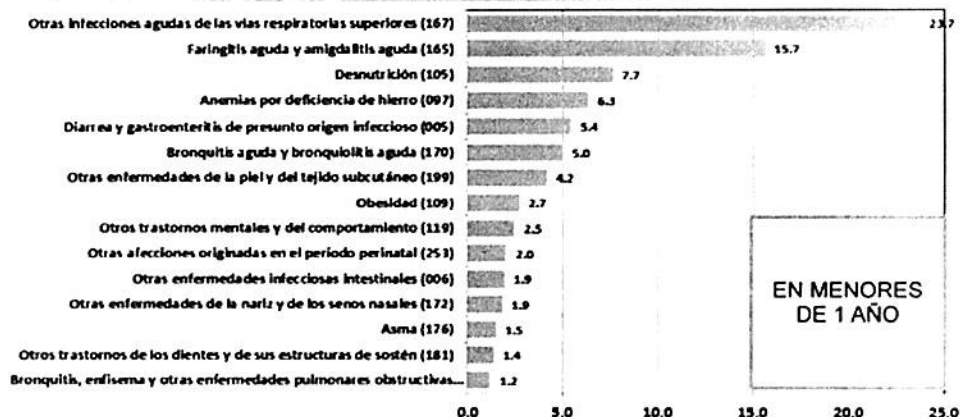
Peru: Problemas de salud que afecta a la población menor de 18 años de edad, según ámbito geográfico
Trimestre: Enero-Febrero-Marzo 2013 y 2014
(Porcentaje respecto del total de la población de cada ámbito geográfico)

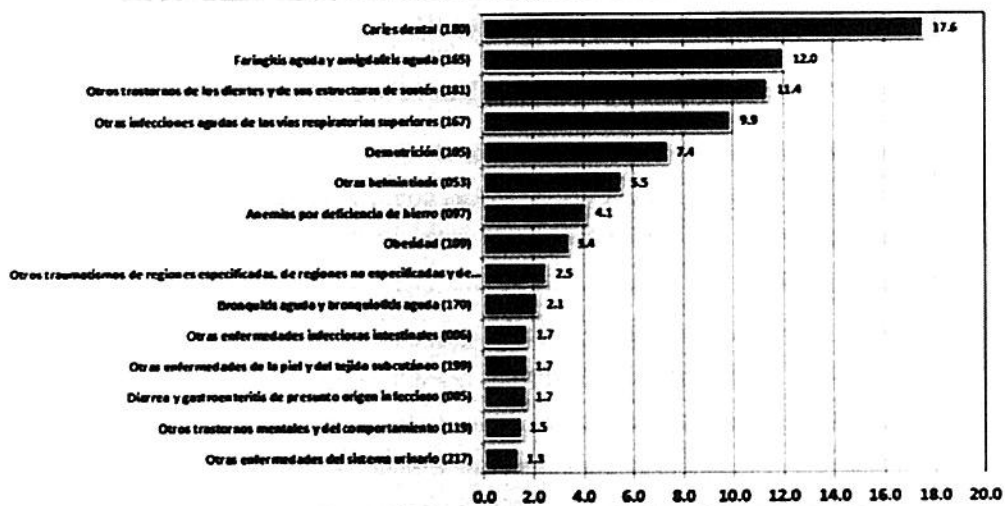
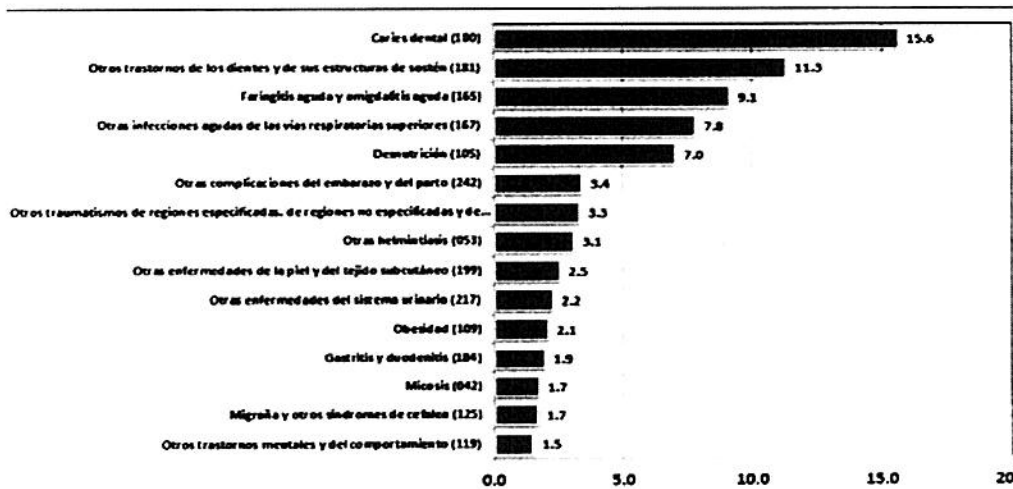




- **Muertes Maternas**, 409 casos en el año 2014.
- **Principales Causas de Morbilidad en Consulta Externa (Enero-Diciembre) 2014:**
- **Neumonía**, se tiene un total de 2066 casos de neumonía para el año 2014, presentándose en mayor número en Cusco, Junín, la Libertad, Loreto y Puno, 33 casos de defunciones y que significa el 1.6% de letalidad
- **EDA**, con un total de 158,230 casos representando en menores de 5 años el 25.32%.
- **Proporción de la Desnutrición en < de 5 años**, se tiene para el año 2013 17.5% según el Patrón OMS, con mayor % en Huancavelica 42.4. Por área urbana 10.3 y Rural 32.3.
- **Mortalidad Infantil**, es para el año 2013 a una tasa de mortalidad de 19 por 1000 recién nacidos.
- **Anemia**, en el año 2013 de la proporción de niños de 6 meses a 36 meses de edad con anemia, representa el 46.4 % del total de la población

Gráfico N°7.
"Principales Causas de Morbilidad"



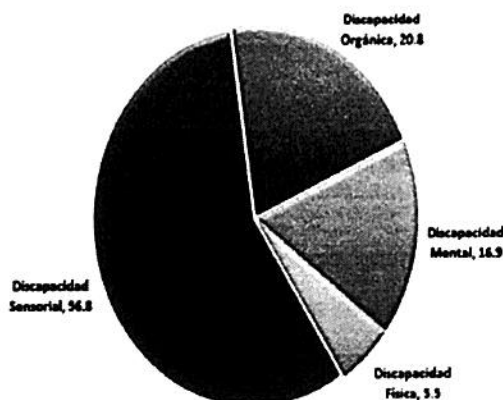


Elaborado: MINSA-ESTADISTICA

Gráfico N°8. "Proporción de Tipo de Discapacidad"

- **Discapacidad**, mide la proporción de casos de enfermedades que producen discapacidad de la Base de datos del Sistema HIS –MINSA. Mayor proporción se presenta por enfermedades sensoriales que se están incrementando y sigue por las orgánicas, mentales y físicas respectivamente que van en reducción.

Fuente: INEI



- **Disponibilidad de Medicamentos**, en las DISA/DIRESA/GERESA se tiene disponible en 72.4% y desabastecido 10.8%. En nivel de disponibilidad bajo por departamentos en Ancash, Apurímac I, Cajamarca II, Huánuco, La libertad, Jaén, Lambayeque, Lima Ciudad, Loreto, San Martín y Tumbes.

En nivel regular el 55.4% y bajo el 37.7%. En C.S. mientras que en Hospitales y Puestos de Salud en óptimo el 12.68%, Bajo el 26.44% y regular el 55.22%.

- **Egresos**, para el año 2013 se tiene 2.91 egresos de hospitalización por 100 habitantes.
- **Atención Ambulatoria**, para el año 2013 se tiene 2.81 atenciones ambulatorias por habitante, se denota incremento en 0.36 en relación al año 2012.

2.2. ANÁLISIS DE LA OFERTA DE SALUD

2.2.1. Disponibilidad de recursos humanos a nivel nacional:

Los recursos humanos asistenciales tanto en número como en calidad, son cruciales para el mantenimiento de la salud. El País consistentemente ha mostrado tener un déficit en este campo, por ello es importante saber cómo se encuentra el sector en relación a otros países.

Determinados países como Cuba Argentina cuentan con el mayor número de médicos en relación a 10,000 habitantes. El Perú como se puede apreciar en el siguiente cuadro, está bastante por debajo del promedio de los demás países por. 9.2 médicos 10,000 habitantes, el nuevo estándar internacional es de un médico X 700 habitantes el Perú de acuerdo a las proyecciones de población del INEI para el 2012 cuenta con 30'135,875 habitantes. Por lo que debiera tener unos 43000 médicos, y solo tiene alrededor de 28,000 por tanto tiene un déficit de alrededor de 12,000 médicos. Lo que es una situación preocupante. Además, se suma el problema de la mala distribución de los recursos médicos en el territorio que se concentran en Lima Callao y las grandes ciudades.



Cuadro N°3.
"Personal Sanitario En Países De La Región"

PERSONAL SANITARIO EN PAISES DE LA REGION															
	PAISES	Paraguay	Argentina	Peru	Bolivia	Brasil	Canada	Chile	Colombia	Cuba	Ecuador	EE.UU.	Jamaica	México	Panamá
MEDICOS	Nº	6355	122623	27272	10328	329041	63307	17250	58761	72416	18335	795643	2253	363515	4431
	por 10000 habitantes	11,1	31,6	9,2	12,2	17,2	19,1	10,9	13,5	64	14,8	26,7	8,5	28,9	15
INFERMERIAS	Nº	10261	18665	37672	18091	1243804	327224	10000	23940	97800	20586	2927000	4374	417665	3158
	por 10000 habitantes	17,9	4,8	12,7	21,3	65	100,5	6,3	5,5	86,4	16,6	98,2	16,5	39,5	27,7
ODONTOLOGIA	Nº	3182	35592	3570	5997	219827	38310	6750	33551	20158	2062	463663	212	148456	2231
	por 10000 habitantes	5,5	9,2	1,2	7,1	11,5	11,8	4,3	7,8	17,8	1,7	16,3	0,5	14,2	7,6
PER. FARMACIA	Nº	1868	19510	1822	4670	104098	27078	-	-	7047	-	249642	-	79325	2526
	por 10000 habitantes	3,3	5	0,6	5,5	5,4	8,3	-	-	6,2	-	8,8	-	7,6	8,6

INFORME ANUAL DE LA SALUD 2010. OMS, GINEBRA, SUIZA

Elaborado: OMS

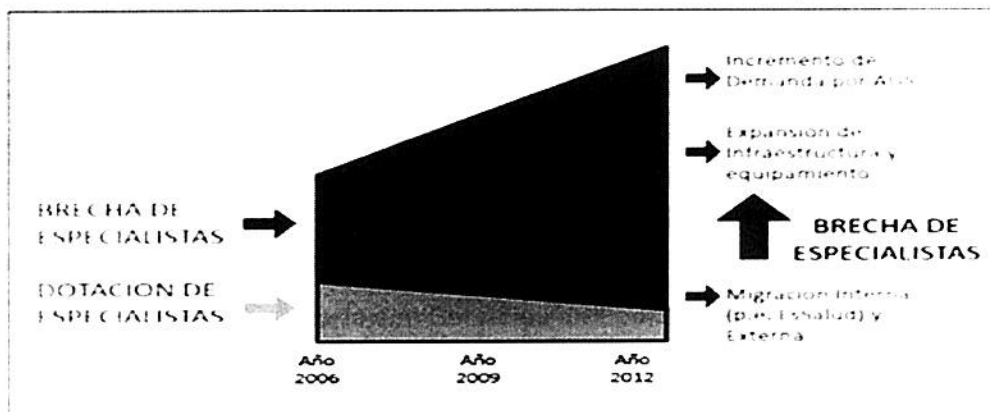
En el grafico N° 9 determinación de la brecha de Médicos Especialistas se aprecia la Brecha de médicos especialistas en el Perú, desde hace varios años es mayor al 100% del total de especialistas a nivel nacional actualmente no sólo existe dicha brecha sino que hay una tendencia creciente, debido a la expansión de la infraestructura y equipamiento, incremento de la demanda por la amplitud de la cobertura del aseguramiento Universal, la migración interna (mayores incentivos al interior del país o a Essalud), migración al extranjero, entre otros.

Actualmente en el INSN-SB la cantidad de personal formalmente contratado sólo alcanza al 21% del total requerido, si se quiere avanzar al 50% en las metas asistenciales, quizás las áreas indispensables y las de soporte administrativos deberían estar cubiertas racionalmente con su personal

Una de las grandes actividades es la incorporación de personal, siendo una actividad importante se hace difícil si las condiciones laborales ofertadas no son atractivas, lo cual se hace más difícil en el Perú para personal altamente especializado como es el de salud.



Gráfico N°9. "Determinación de la Brecha de Médicos Especialistas"



Fuente: DGGDRH, 2010.

2.2.2. CAPACIDAD RESOLUTIVA.

Cuantitativa: La capacidad resolutive del Instituto está enfocada atender el 10% de las necesidades complejas existentes en la población pediátrica, en la medida que el porcentaje restante está atendido en establecimientos de menor capacidad resolutive en la categoría III-2 y que resuelve los problemas pediátricos en todas las especialidades médicas.

Cualitativa: Se propone implementar en el nuevo Instituto Nacional de Salud del Niño las especialidades y/o subespecialidades médicas y quirúrgicas de enfermedades complejas con alta morbilidad de alto costo priorizados con el enfoque de investigación y docencia que diferencia a un Instituto de un Hospital.

2.2.2.1. Red Hospitalaria con Servicios de Pediatría:

La Red de Establecimientos de Salud que brindan servicios pediátricos, se encuentran agrupados según los niveles de atención a nivel nacional de la siguiente forma: el 81.73% corresponden establecimientos hospitalarios II-1 y II -2 y en el tercer nivel se encuentran el 18.27% correspondiendo a establecimientos III-1.

Cuadro N°4.

""Establecimientos Hospitalarios del Sector Salud según niveles de atención-Perú - 2008"

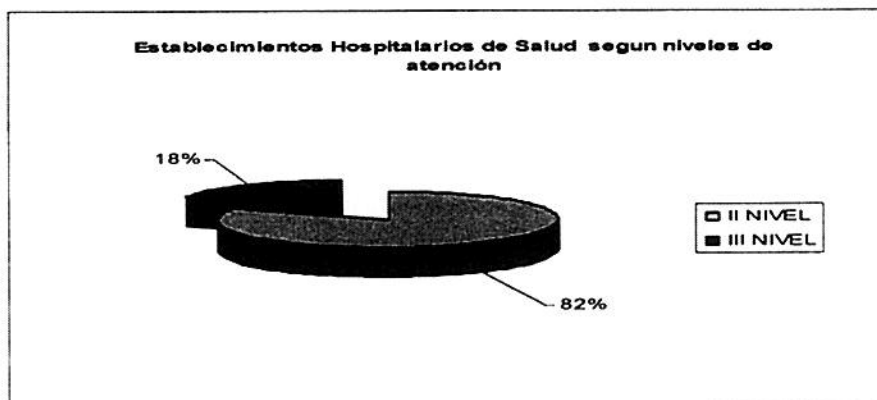
TIPO	CANT	%
II NIVEL	85	81.73
III NIVEL	19	18.27
	104	100.00

Elaborado: por la Oficina de Planeamiento



Gráfico N°10.

"Establecimientos Hospitalarios de salud según niveles de atención – Año 2008"



Elaborado: por la Oficina de Planeamiento

Según la categoría de los establecimientos hospitalarios encontramos que en la categoría II-1 se encuentran concentrados el 50% de los mismos, seguido de los establecimientos en la categoría II-2 con 31.7% y en tercer lugar la oferta especializada hospitalaria con 18.3%.

Cuadro N°5.

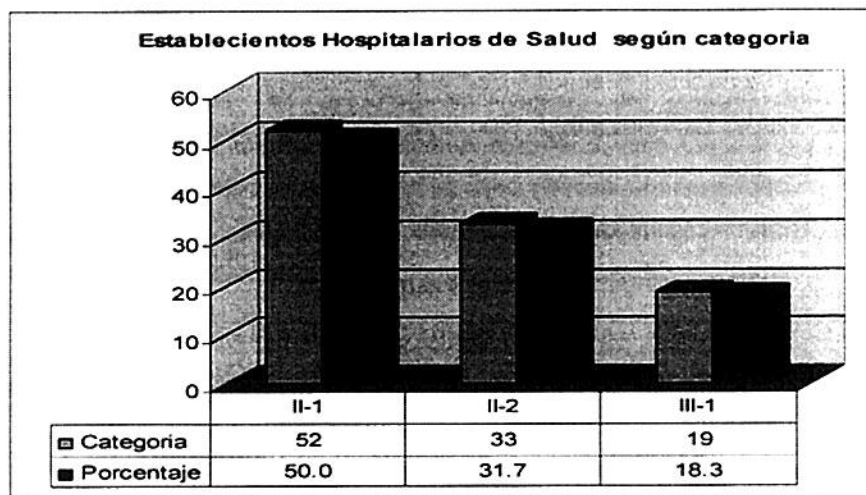
"Establecimientos Hospitalarios de salud según Categoría - Perú"

	CATEGORIA	CANT.	%
HOSPITALES	II-1	52	50.0
	II-2	33	31.7
	III-1	19	18.3
	TOTAL	104	100

Elaborado: por la Oficina de Planeamiento

Gráfico N°11.

"Establecimientos Hospitalarios de salud según Categoría"



Elaborado: por la Oficina de Planeamiento

2.2.2.2. Nivel de Atención, Nivel de complejidad y Categoría del

Establecimiento

El nuevo INSTITUTO NACIONAL DE SALUD DEL NIÑO – SAN BORJA atenderá la demanda que requiere de **servicios** del tercer nivel de atención, nivel de complejidad 8° y categorizado III-2; sin embargo, la evaluación para efectos de categorización permitirá determinar si se ubica como III-E considerando el predominio de los Ejes de Atención quirúrgicos en la población infantil; en ambas situaciones buscando su mayor eficacia se requiere una buena articulación de los servicios de salud del MINSA y el fortalecimiento de los procesos de referencia y contra referencia.

Cuadro N°6.

"Niveles de atención, complejidad y categoría de establecimiento de salud"

NIVELES DE ATENCION	NIVELES DE COMPLEJIDAD	CATEGORIAS DE ESTABLECIMIENTOS DE SALUD
Primer Nivel de Atención	1° Nivel de Complejidad	I - 1
	2° Nivel de Complejidad	I - 2
	3° Nivel de Complejidad	I - 3
	4° Nivel de Complejidad	I - 4
Segundo Nivel de Atención	5° Nivel de Complejidad	II - 1
	6° Nivel de Complejidad	II - 2
Tercer Nivel de Atención	7° Nivel de Complejidad	III - 1
	8° Nivel de Complejidad	III - 2

Elaborado: por la Oficina de Planeamiento

2.2.3. CARTERA DE SERVICIOS DEL INSNS-SB.

El Instituto Nacional Salud del Niño –S.B. es un órgano desconcentrado que va depender del Instituto de Gestión de Servicios de Salud, se encuentra organizado, correspondiendo la máxima autoridad al Director General; cuenta con órganos de control, asesoría, apoyo y órganos con direcciones ejecutivas de atención hospitalizada y servicios con variadas especialidades

2.2.3.1. Principales servicios ofrecidos:

La oferta de servicios de salud del nuevo INSTITUTO NACIONAL DE SALUD DEL NIÑO San Borja, tiene por finalidad ampliar la oferta hospitalaria especializada hacia los niños peruanos y cuenta con los siguientes:

- ✓ Unidad de Trasplante de Progenitores Hematopoyéticos.
- ✓ Cardiología y Cirugía Cardiovascular.
- ✓ Neurocirugía.



- ✓ Atención del Neonato Complejo y Cirugía Neonatal.
- ✓ Atención del Paciente Quemado
- ✓ Atención en otras Especialidades Quirúrgicas de alta complejidad.

A los que se suman progresivamente otros servicios altamente especializadas, dicha oferta comprende además los servicios intermedios de Soporte al Diagnóstico y Tratamiento; a estos se suman las funciones de docencia, investigación y función normativa.

El desarrollo organizativo es a través de una lógica de procesos y prestaciones, brindado en servicios o ambientes de entrega que son:

- ✓ Consulta ambulatoria.
- ✓ Hospitalización: pre quirúrgica, Centro Quirúrgico, Cuidados Intermedios e Intensivos, post quirúrgicos, así como Medicina Física y Rehabilitación en Quemados.
- ✓ Emergencia.

Para cumplir con las funciones encomendadas contamos con recursos humanos especializados, infraestructura diseñada para tal fin, equipamiento de alta tecnología y los recursos financieros necesarios, los cuales están siendo organizados de tal manera que se logre alta eficacia y eficiencia, en la cual el equipo de Gestión y todo el soporte técnico administrativo tiene un rol muy importante .

La cartera de servicios presentada por el INSNSB se encuentra por procesos sub procesos y prestaciones de salud: atención especializada del paciente de trasplante de progenitores, atención integral especializada al paciente quemado, atención especializada de paciente de neurocirugía, atención especializada del paciente de cardiología y cirugía cardiovascular, atención integral de paciente de cirugía neonatal y pediátrica, atención integral especializada pediátrica y sub especialidades, atención integral de paciente de cirugía neonatal y pediátrica, atención integral especializada del paciente de especialidades quirúrgicas.



Cuadro N°7.


"Cartera De Servicios Del Instituto Nacional De Salud Del Niño San Borja - 2015"

Proceso	Sub-proceso	Prestaciones de Salud
PROCESO DE ATENCION CLINICA - QUIRURGICA ESPECIALIZADA Atención Integral Especializada del Paciente de Trasplante de Progenitores	Atención de Emergencia	Atención de urgencias y emergencias por médico Hematólogo (interconsultante)
		Atención en Sala de Observación de Emergencia del paciente de TPH
		Atención en la Unidad de Shock Trauma y reanimación del paciente de TPH
	Atención Ambulatoria	Consulta ambulatoria por médico especialista en hematología clínica (de acuerdo a los diagnósticos establecidos en el anexo 1)
		Consulta Ambulatoria por médico especialista en hematología para el paciente pediátrico tributario de trasplante de Progenitores Hematopoyéticos
		Consulta ambulatoria por médico especialista en anestesiología para procedimientos en Hematología Clínica
		Atención de Quimioterapia ambulatoria (Parenteral)
		Intervenciones Educativas y Comunicacionales del paciente atendido en la sub-unidad de TPH
	Atención de Hospitalización	Hospitalización de Hematología Clínica Pediátrica (de acuerdo a los diagnósticos establecidos en el anexo 1)
		Hospitalización del Paciente pediátrico tributario de Trasplante de Progenitores Hematopoyéticos
		Atención de Quimioterapia parenteral del paciente pediátrico en Hematología Clínica
		Atención de Quimioterapia regional del paciente pediátrico en Hematología Clínica
		Atención de Soporte concomitante a quimioterapia del paciente pediátrico en Hematología Clínica
		Intervenciones Educativas y Comunicacionales del paciente atendido en la sub-unidad de TPH
	Cuidados Intensivos	Atención en la Unidad de Cuidados Intensivos Pediátricos
		Atención en la Unidad de Cuidados Intermedios Pediátricos
	Atención Quirúrgica / Procedimientos	Atención de Procedimientos Diagnósticos y Terapéuticos en Hematología Clínica
		Atención en Sala de recuperación Post-anestésica
		Atención de procedimientos de Trasplante de Medula Ósea en el paciente Pediátrico





PERÚ
Ministerio
de Salud



"DECENIO DE LAS PERSONAS CON DISCAPACIDAD EN EL PERÚ"
Año de la Diversificación Productiva y del Fortalecimiento de la Educación

Proceso	Sub-proceso	Prestaciones de Salud
PROCESO DE ATENCIÓN CLÍNICA-QUIRÚRGICA ESPECIALIZADA Atención Integral Especializada al paciente Quemado	Atención de Emergencia	Atención de urgencias y emergencias por médico Cirujano especialista en Cirugía Plástica y Quemados del paciente pediátrico (interconsultas / retén)
		Atención en Sala de Observación de Emergencia
		Atención en la Unidad de Shock Trauma y reanimación
	Atención Ambulatoria	Consulta Ambulatoria por médico especialista de Cirugía Plástica Reconstructiva en el paciente pediátrico
		Consulta Ambulatoria por médico especialista de Cirugía Plástica Reconstructiva en el paciente quemado pediátrico
		Consulta Ambulatoria por Médico especialista en Anestesiología al paciente quemado y de cirugía reconstructiva pediátrica
		Atención de Procedimientos ambulatorios en el paciente Quemado Pediátrico
		Atención de Procedimientos ambulatorios en Cirugía Plástica reconstructiva en el paciente Pediátrico
		Atención de Procedimientos ambulatorios de Anestesiología al paciente quemado pediátrico
		Intervenciones Educativas y Comunicacionales del paciente quemado pediátrico
	Atención de Hospitalización	Hospitalización del Paciente Quemado Pediátrico
		Hospitalización de Cirugía Plástica Reconstructiva en el paciente Pediátrico
	Cuidados Intensivos	Intervenciones Educativas y Comunicacionales del paciente quemado pediátrico en hospitalización
		Atención en la Unidad de Cuidados Intensivos del paciente quemado
	Atención Quirúrgica / Procedimientos	Atención en la Unidad de Cuidados Intermedios del paciente quemado
		Atención de Procedimientos Diagnósticos y Terapéuticos en el paciente Quemado
		Atención de Procedimientos Diagnósticos y Terapéuticos en Cirugía Plástica Reconstructiva en el paciente pediátrico
		Atención en Sala de recuperación Post-anestésica
		Intervenciones Quirúrgicas por médico especialista en Cirugía Plástica reconstructiva en el paciente quemado pediátrico
		Intervenciones Quirúrgicas por médico especialista en Cirugía Plástica reconstructiva en el paciente pediátrico
		Atención de procedimientos de Trasplante de Riñón en el paciente pediátrico Quemado

Proceso	Sub-proceso	Prestaciones de Salud
PROCESO DE ATENCIÓN CLÍNICA-QUIRÚRGICA ESPECIALIZADA Atención Integral Especializada de pacientes de Neurocirugía	Atención de Emergencia	Atención de urgencias y emergencias por médico especialista en Neurocirugía del paciente Pediátrico (interconsultas / retén)
		Atención en Sala de Observación de Emergencia de paciente neuroquirúrgico
		Atención en la Unidad de Shock Trauma y reanimación de paciente neuroquirúrgico
	Atención Ambulatoria	Consulta Ambulatoria por médico especialista en Neurocirugía al paciente pediátrico
		Consulta Ambulatoria por médico especialista en Neurología al paciente pediátrico (de acuerdo a los diagnósticos del anexo 1)
		Consulta ambulatoria por médico especialista en anestesiología para procedimientos en Neurocirugía al paciente pediátrico
		Atención de Procedimientos ambulatorios en Neurocirugía Pediátrica
		Atención de Procedimientos ambulatorios en Neurología Pediátrica (de acuerdo a los diagnósticos del anexo 1)
		Atención de Procedimientos ambulatorios de Anestesiología al paciente Neuro-quirúrgico pediátrico
		Atención ambulatoria por médico en tópico de procedimientos de consulta externa
	Atención de Hospitalización	Intervenciones Educativas y Comunicacionales del paciente atendido en la sub-unidad de Neurocirugía en consulta externa
		Hospitalización de Neurocirugía del paciente Pediátrico
	Cuidados Intensivos	Atención de Procedimientos Diagnósticos y Terapéuticos en Neurocirugía Pediátrica
		Intervenciones Educativas y Comunicacionales del paciente atendido en la sub-unidad de Neurocirugía de hospitalización
	Atención Quirúrgica / Procedimientos	Atención en la Unidad de Cuidados Intensivos del paciente Neuroquirúrgico
		Atención de Procedimientos Diagnósticos y Terapéuticos en Neurocirugía Pediátrica
		Atención en la Unidad de Cuidados Intermedios del Paciente Neuroquirúrgico
		Atención de Procedimientos Diagnósticos y Terapéuticos en Neurocirugía Pediátrica
		Atención de Procedimientos Diagnósticos y Terapéuticos Endovasculares (Cineangiografía)
		Atención de Procedimientos Diagnósticos y Terapéuticos en Neurología Pediátrica
		Atención en Sala de recuperación Post-anestésica
		Intervenciones Quirúrgicas por médico especialista en Neurocirugía del paciente pediátrico

Proceso	Sub-proceso	Prestaciones de Salud
PROCESO DE ATENCIÓN CLÍNICA-QUIRÚRGICA ESPECIALIZADA Atención Integral Especializada de pacientes de Cardiología	Atención de Emergencia	Atención de urgencias y emergencias por médico Cirujano especialista en Cirugía Cardiovascular (interconsultas / retén)
		Atención de urgencias y emergencias por médico Cirujano especialista en Cardiología (interconsultas / retén)
		Atención en Sala de Observación de Emergencia
	Atención Ambulatoria	Atención en la Unidad de Shock Trauma y reanimación
		Consulta Ambulatoria por médico especializado en Cardiología para paciente pediátrico (de acuerdo a los diagnósticos establecidos en el anexo 1)
		Consulta Ambulatoria por médico en Cirugía Cardiovascular del paciente pediátrico
		Consulta ambulatoria por médico especialista en anestesiología para procedimientos en Cirugía Cardiovascular y Cardiología al paciente pediátrico
		Atención de Procedimientos ambulatorios en Cirugía Cardiovascular al paciente pediátrico
		Atención de Procedimientos ambulatorios en Cardiología Pediátrica
		Atención de Procedimientos ambulatorios de Anestesiología al paciente pediátrico con patología Cardiovascular
	Atención de Hospitalización	Atención ambulatoria por médico en tópico de procedimientos de consulta externa
		Intervenciones Educativas y Comunicacionales del paciente atendido en la sub-unidad de Cardiología y Cirugía Cardiovascular
	Cuidados Intensivos	Hospitalización de Cardiología Pediátrica (de acuerdo a los diagnósticos establecidos en el anexo 1)
		Hospitalización de Cirugía Cardiovascular del paciente pediátrico
	Atención Quirúrgica / Procedimientos	Intervenciones Educativas y Comunicacionales del paciente hospitalizado en la sub-unidad de Cardiología y Cirugía Cardiovascular
		Atención en la Unidad de Cuidados Intensivos en Cirugía Cardiovascular del paciente pediátrico
		Atención en la Unidad de Cuidados Intensivos en Cardiología pediátrica
		Atención en la Unidad de Cuidados Intermedios en Cirugía Cardiovascular del paciente pediátrico
		Atención en la Unidad de Cuidados Intermedios de Cardiología pediátrica
		Atención de Procedimientos Diagnósticos y Terapéuticos en Cardiología Intervencionista al paciente pediátrico
		Atención de Procedimientos Diagnósticos y Terapéuticos en Cirugía Cardiovascular al paciente pediátrico
		Intervenciones Quirúrgicas por médico especialista en Cirugía Cardiovascular al paciente pediátrico



Proceso	Sub-proceso	Prestaciones de Salud
PROCESO DE ATENCIÓN CLÍNICA-QUIRÚRGICA ESPECIALIZADA	Atención de Emergencia	Atención de urgencias y emergencias por médico sub-especialista en Neonatología (interconsultante)
		Atención de urgencias y emergencias por médico Cirujano especialista en Cirugía Pediátrica y Neonatal (interconsultante reten)
		Atención en Sala de Observación de Emergencia
		Atención en la Unidad de Shock Trauma y reanimación
	Atención Ambulatoria	Consulta Ambulatoria por médico especialista en Cirugía Pediátrica y Neonatal (de acuerdo a los diagnósticos del anexo 1)
		Consulta Ambulatoria por médico sub-especialista en Neonatología (de acuerdo a los diagnósticos del anexo 1)
		Consulta Ambulatoria por Médico especialista en Anestesiología al paciente Pediátrico y Neonatal
		Consulta Ambulatoria por médico sub-especialista en Gastroenterología Pediátrica
		Atención de Procedimientos ambulatorios en Cirugía Pediátrica y Neonatal
		Atención de Procedimientos ambulatorios en Gastroenterología Pediátrica
		Atención ambulatoria por médico en tópico de procedimientos de consulta externa
		Atención ambulatoria por enfermería en tópico relacionado al manejo de ostomas del paciente pediátrico
	Atención de Hospitalización	Intervenciones Educativas y Comunicacionales del paciente atendido en la sub-unidad de Cirugía Pediátrica y Neonatal
		Hospitalización de Cirugía Pediátrica
		Hospitalización de Cirugía Neonatal
	Cuidados Intensivos	Intervenciones Educativas y Comunicacionales del paciente atendido en la sub-unidad de Cirugía Pediátrica y Neonatal de hospitalización
		Atención en la Unidad de Cuidados Intensivos Neonatales
		Atención en la Unidad de Cuidados Intermedios de Pediatría
	Atención Quirúrgica / Procedimientos	Atención en la Unidad de Cuidados Intermedios de Neonatología
		Atención de Procedimientos Diagnósticos y Terapéuticos en Cirugía Pediátrica
		Atención de Procedimientos Diagnósticos y Terapéuticos en Neonatología
		Atención en Sala de recuperación Post-anestésica
		Intervenciones Quirúrgicas por médico especialista en Cirugía Pediátrica y Neonatal

Proceso	Sub-proceso	Prestaciones de Salud
PROCESO DE ATENCIÓN CLÍNICA-QUIRÚRGICA ESPECIALIZADA	Atención de Emergencia	Atención de urgencias y emergencias por médico especialista de pediatría
		Atención en Sala de Observación de Emergencia
		Atención en la Unidad de Shock Trauma y reanimación
	Atención Ambulatoria	Consulta Ambulatoria por médico especialista en Pediatría (de acuerdo al diagnóstico y co-morbilidad del paciente pre-quirúrgico y post-quirúrgico de las unidades orgánicas y relacionados al anexo 1)
		Consulta Ambulatoria por médico especialista en Medicina Física y Rehabilitación al paciente pediátrico (de acuerdo al diagnóstico y co-morbilidad del paciente pre-quirúrgico y post-quirúrgico de las unidades orgánicas y relacionados al anexo 1)
		Consulta Ambulatoria por médico especialista en Infectología al paciente Pediátrico (de acuerdo al diagnóstico y co-morbilidad del paciente pre-quirúrgico y post-quirúrgico de las unidades orgánicas y relacionados al anexo 1)
		Consulta Ambulatoria por médico especialista en Endocrinología al paciente Pediátrico (de acuerdo a los diagnósticos y co-morbilidades de los pacientes pre-quirúrgicos, post-quirúrgicos de las unidades orgánicas y relacionados al anexo 1)
		Consulta Ambulatoria por médico especialista en Genética (de acuerdo al diagnóstico y co-morbilidad del paciente pre-quirúrgico y post-quirúrgico de las unidades orgánicas y relacionados al anexo 1)
		Consulta Ambulatoria por médico especialista en Nefrología al paciente Pediátrico (de acuerdo a los diagnósticos y co-morbilidades de los pacientes pre-quirúrgicos, post-quirúrgicos de las unidades orgánicas y relacionados al anexo 1)
		Atención de Procedimientos ambulatorios en Neumología al paciente Pediátrico (en implementación)
		Atención de Procedimientos ambulatorios en Nefrología Pediátrica (en implementación)
		Atención ambulatoria por médico en tópico de procedimientos de consulta externa
		Intervenciones Educativas y Comunicacionales del paciente atendido en la sub-unidad de Especialidades Pediátricas y sub-especialidades
	Atención de Hospitalización	
	Cuidados Intensivos	Atención de Discapacidades moderadas y severas mediante terapia física en UCI
		Atención de Discapacidades moderadas y severas mediante terapia física en Hospitalización
		Atención de Procedimientos en la Especialidad de Rehabilitación en Terapia Física
		Atención de Procedimientos en la Especialidad de Rehabilitación en Terapia Ocupacional
		Atención de Procedimientos en la especialidad de Genética (de acuerdo a los diagnósticos y co-morbilidades de los pacientes pre-quirúrgicos, post-quirúrgicos de las unidades orgánicas y relacionados al anexo 1)
		Atención de Procedimientos en la especialidad de Neumología (de acuerdo a los diagnósticos y co-morbilidades de los pacientes pre-quirúrgicos, post-quirúrgicos de las unidades orgánicas y relacionados al anexo 1)

Proceso	Sub-proceso	Prestaciones de Salud
PROCESO DE SOPORTE AL DIAGNÓSTICO Y TRATAMIENTO	Consulta Externa	Atención ambulatoria por Nutricionista
		Atención ambulatoria por Asistente Social
	Nutrición y Dietética	Soporte Metabólico Nutricional del paciente en hospitalización
		Soporte Nutricional con regímenes dietéticos
		Soporte Metabólico Nutricional con fórmulas lácteas
	Farmacia	Atención en Farmacia Clínica
		Atención de Farmacotecnia
		Dispensación de Medicamentos, dispositivos médicos y productos sanitarios
	Diagnóstico por Imágenes	Radiología Convencional
		Radiología Especializada
		Ecografía General y Ecodoppler
		Tomografía Computada
		Resonancia Magnética
	Centro de Hemoterapia y Banco de Sangre	Provisión de Unidades de Sangre y Hemocomponentes
		Abastecimiento de Unidades de Sangre y Hemocomponentes
		Preparación de Unidades de Sangre y Hemocomponentes
	Patología Clínica	Procedimientos de Patología Clínica del Establecimiento II-2
	Anatomía Patológica	Procedimientos de Anatomía Patológica de Establecimiento de Salud II-2






Proceso	Sub-proceso	Prestaciones de Salud
PROCESO DE ATENCIÓN CLÍNICA-QUIRÚRGICA ESPECIALIZADA	Atención de Emergencia	Atención de urgencias y emergencias por médico Cirujano especialista en Oftalmología al paciente Pediátrico (en implementación)
		Atención de urgencias y emergencias por médico Cirujano especialista en Cabeza y Cuello al paciente Pediátrico (en implementación)
		Atención de urgencias y emergencias por médico Cirujano especialista en Ginecología al paciente Pediátrico (en implementación)
		Atención de urgencias y emergencias por médico Cirujano especialista en Otorrinolaringología al paciente Pediátrico (en implementación)
		Atención de urgencias y emergencias por médico Cirujano especialista en Urología al paciente Pediátrico (en implementación)
		Atención de urgencias y emergencias por médico Cirujano especialista en Traumatología al paciente Pediátrico (en implementación)
		Atención en Sala de Observación de Emergencia
	Atención Ambulatoria	Consulta Ambulatoria por médico especialista en Oftalmología al paciente pediátrico (de acuerdo a los diagnósticos establecidos en el anexo 1)
		Consulta Ambulatoria por médico Cirujano especialista en Cabeza y Cuello al paciente Pediátrico (en implementación)
		Consulta Ambulatoria por médico Cirujano especialista en Ginecología al paciente Pediátrico (en implementación)
		Consulta ambulatoria por médico Cirujano especialista en Otorrinolaringología al paciente Pediátrico (en implementación)
		Consulta Ambulatoria por médico Cirujano especialista en Urología al paciente Pediátrico (en implementación)
		Consulta Ambulatoria por médico Cirujano especialista en Traumatología al paciente Pediátrico (en implementación)
		Consulta Ambulatoria por Médico especialista en Anestesiología al paciente pediátrico
		Atención de Procedimientos ambulatorios en Oftalmología al paciente pediátrico
		Atención de Procedimientos Ambulatorios por médico Cirujano especialista en Cabeza y Cuello al paciente Pediátrico (en implementación)
		Atención de Procedimientos Ambulatorios por médico Cirujano especialista en Ginecología al paciente Pediátrico (en implementación)
		Atención de Procedimientos Ambulatorios por médico Cirujano especialista en Otorrinolaringología al paciente Pediátrico (en implementación)
		Atención de Procedimientos Ambulatorios por médico Cirujano especialista en Urología al paciente Pediátrico (en implementación)
		Consulta Ambulatoria por médico Cirujano especialista en Traumatología al paciente Pediátrico (en implementación)
		Atención de Procedimientos ambulatorios de Anestesiología Especializada
		Atención ambulatoria por médico en tópico de procedimientos de consulta externa
		Intervenciones Educativas y Comunicacionales del paciente atendido en la sub-unidad de otras Especialidades quirúrgicas
	Atención de Hospitalización	Hospitalización de Oftalmología al paciente Pediátrico (en implementación)
		Hospitalización en Cabeza y Cuello al paciente Pediátrico (en implementación)
		Hospitalización en Ginecología al paciente Pediátrico (en implementación)
		Hospitalización en Otorrinolaringología al paciente Pediátrico (en implementación)
		Hospitalización en Urología al paciente Pediátrico (en implementación)
		Hospitalización en Traumatología al paciente Pediátrico (en implementación)
	Cuidados Intensivos	Atención en la Unidad de Cuidados Intensivos Pediátricos (de acuerdo a la implementación prevista)
		Atención en la Unidad de Cuidados Intermedios pediátricos (de acuerdo a la implementación prevista)
	Atención Quirúrgica / Procedimientos	Atención de Procedimientos Diagnósticos y Terapéuticos en Oftalmología del paciente pediátrico (de acuerdo a los diagnósticos del anexo 1)
		Atención de Procedimientos Diagnósticos y Terapéuticos en la especialidad de Cabeza y Cuello del paciente pediátrico (en implementación)
		Atención de Procedimientos Diagnósticos y Terapéuticos en la especialidad de Ginecología del paciente pediátrico (en implementación)
		Atención de Procedimientos Diagnósticos y Terapéuticos en la especialidad de Otorrinolaringología del paciente pediátrico (en implementación)
		Atención de Procedimientos Diagnósticos y Terapéuticos en la especialidad de Urología del paciente pediátrico (en implementación)
		Atención de Procedimientos Diagnósticos y Terapéuticos en la especialidad de Traumatología del paciente pediátrico (en implementación)
		Intervenciones Quirúrgicas por médico especialista en Oftalmología al paciente pediátrico
		Intervenciones Quirúrgicas por médico especialista en Cabeza y Cuello al paciente pediátrico (en implementación)
		Intervenciones Quirúrgicas por médico especialista en Ginecología al paciente pediátrico (en implementación)
		Intervenciones Quirúrgicas por médico especialista en Otorrinolaringología al paciente Pediátrico (en implementación)
		Intervenciones Quirúrgicas por médico especialista en Urología al paciente pediátrico (en implementación)
		Intervenciones Quirúrgicas por médico especialista en Traumatología al paciente pediátrico (en implementación)
		Atención en Sala de recuperación Post-anestésica

Elaborado: Unidad de Planeamiento y Presupuesto-Organización





2.2.4. Unidades Productoras de Servicio (UPS)

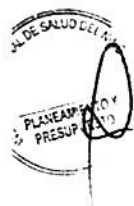
La consulta externa, admite pacientes en condiciones de estabilidad y pacientes referidos de establecimientos de menor categoría, que son debidamente coordinado por la Unidad de Referencia de su ámbito y que cumpla con los criterios del proceso de referencia normado, así como con el protocolo de atención que define las patologías pediátricas de alta complejidad, los mismos que han sido elaborados por los especialistas del mismo.

El uso de los consultorios es multifuncional, de tal forma que las especialidades y/o sub especialidades médicas o quirúrgicas afines utilizan los consultorios físicos en 2 turnos de atención de 6 horas cada uno, por lo que es utilizado por cualquiera de las especialidades y/o sub. Especialidades de la rama afín. La programación de consulta externa es responsabilidad de la jefatura correspondiente a fin de utilizar la capacidad instalada de los consultorios al 100%. De igual manera se considera una programación adicional en el caso de los procedimientos para pacientes ambulatorios que no requieran ningún tipo de sedación o anestesia, debiendo ubicarse estos ambientes contiguos a consulta externa.

El proceso de atención de **consulta externa** se inicia con el pago en caja, admisión y triaje del paciente, para luego ser atendido por el profesional, el cual registra la atención en la historia clínica informatizada así como en los instrumentos de investigación, emite las indicaciones de ayuda diagnóstica y/o de apoyo al tratamiento figurando en tiempo real en las áreas correspondientes, debiendo el paciente dirigirse a estos servicios mencionar el número de historia clínica y llevar la receta con las indicaciones prescritas, los resultados de las pruebas obtenidas en el mismo día permitirían continuar con la atención de consulta externa en el mismo día o a más tardar en 24 horas en los peores de los casos.

Si el paciente ambulatorio es candidato y cumple los criterios de algún protocolo de investigación clínico respectivo, el profesional que atiende selecciona al paciente, se le cita al módulo de investigación y luego del consentimiento informado se define su ingreso.

En hospitalización los pacientes ingresan al servicio, mediante la referencia recibida en mayor proporción de los establecimientos de la red hospitalaria pediátrica a nivel nacional y en menor proporción de la consulta externa, sólo en aquellos casos cuya resolución del problema no pueda ser manejado ambulatoriamente, para ser hospitalizado, la Unidad de Admisión registra la programación del número de cama, sala, profesional que lo atiende a fin de resolver el cuadro en el tiempo previsto, se evalúa al paciente en su problema recuperativo además de evaluar la posibilidad de su



ingreso en los protocolos de investigación clínica si fuera el caso. Si el paciente es candidato de algún estudio de investigación y reúne las condiciones del protocolo de investigación respectivo, el profesional selecciona al paciente, lo cita al módulo de investigación y evalúa su ingreso o no al protocolo correspondiente. Así mismo el área de Hospitalización cuenta con 243 camas hospitalarias y 100 camas operativas en la actualidad distribuidas en los diferentes servicios sin contar con las camas hospitalarias que presenta el área de Emergencia.

En Centro Quirúrgico los pacientes que requieren intervenciones quirúrgicas programadas de alta complejidad proceden de la hospitalización y de Cuidados Críticos, se programa, sala operatoria, tiempo de uso de sala, número de profesionales que ingresan, tiempo operatorio neto, al final del acto quirúrgico el equipo de profesionales responsable ingresa la información en la red, realiza las indicaciones para el paciente en el post operatorio inmediato que se desarrolla en la sala de recuperación o Cuidados Críticos Cardiovascular y/o Neurocirugía si fuera el caso, para lo cual es necesario que el diseño considere la relación funcional entre el Centro Quirúrgico y los Cuidados Críticos respectivos.

El tiempo de funcionamiento de estas salas es de 06 horas de atención que equivalen a 01 turnos, para lo cual el jefe respectivo programa adecuadamente las intervenciones quirúrgicas electivas, teniendo en cuenta para ello los criterios de uso de estándares utilizados en el proyecto, diagnósticos quirúrgicos de alta complejidad y prioridad de las especialidades consideradas en el proyecto.

El Centro Quirúrgico cuenta con la sala disponible y operativa para intervenciones quirúrgicas de emergencia, se coordina la disponibilidad inmediata de las salas de operaciones las 24 horas de atención en el día, asegurando el equipo profesional y técnico así como los insumos para tal fin.

El nuevo INSTITUTO NACIONAL DE SALUD DEL NIÑO – SAN BORJA considera las atenciones propiamente de emergencia, en el caso de presentarse eventos como catástrofes, sismos u accidentes automovilísticos, etc. De proximidad a este establecimiento, según el cumplimiento de la NT N°042 MINSA/ DGSP V.01 Norma Técnica de Salud de los Servicios de Emergencia aprobada con RM N° 386/MINSA



Los servicios de diagnósticos por imágenes incluyen procedimientos de radiología convencional e invasivo, asimismo se realizan procedimientos ecográficos convencionales, ecodopler y angiografías. De manera similar se realizan estudios tomográficos espiral multiforme y de resonancia magnética, para ello se provee de equipamiento biomédico de última tecnología y de los sistemas informatizados de la tecnología DICOM.

Los servicios de Anatomía Patológica y Patología Clínica son súper-especializados, por lo cual se le ha brindado las condiciones tecnológicas e informáticas a fin de obtener resultados oportunos en el menor tiempo posible con el menor número de recursos que no incrementen los costos operativos por estos servicios.



La Unidad de Trasplante de Órganos y la Unidad de Quemados, son servicios que desarrollaran su máxima expresión tecnológica en el Instituto.

Los Cuidados Críticos o UCI general se diferencian en UCI Cardiovascular, Neuroquirúrgica, Neonatología y Pediatría General ubicándose de manera concéntricos que permiten el manejo integral.

Los servicios de Investigación y Docencia son parte de los Órganos de Línea del Instituto, en Hospitalización y sus actividades se realizan luego de la atención de los servicios finales e intermedios, bajo una evaluación previa en los módulos de investigación correspondiente, los pacientes son admitidos en los protocolos de investigación o ensayos clínicos existentes.

Las Unidades Productoras de Servicio a ser implementadas en el INSN SB, corresponde a lo establecido en la NT 021 MINSA/DGSP V.03, Norma Técnica de Categoría de Establecimientos del Sector Salud aprobada con RM N° 546-2011/MINSA, las que se presentan en el siguiente cuadro:

Cuadro N°8.

"Nivel de atención, complejidad y categoría de establecimiento de salud

UNIDADES PRODUCTORAS DE SERVICIO PROPUESTAS EN EL NUEVO INSTITUTO NACIONAL DE SALUD DEL NIÑO SAN BORJA*

OBLIGATORIAS	CONSULTA EXTERNA SUBESPECIALIDADES
	HOSPITALIZACION SUBESPECIALIDADES
	PATOLOGIA CLINICA (Laboratorio)
	FARMACIA
	NUTRICION Y DIETETICA
	DIAGNOSTICO POR IMÁGENES
	INVESTIGACIÓN Y DOCENCIA
OBLIGATORIO SEGÚN EL CAMPO CLÍNICO	EMERGENCIA
	CENTRO QUIRURGICO
	MEDICINA DE REHABILITACION
	ANATOMIA PATOLOGICA
	CENTRAL DE ESTERILIZACION
	U. C. I.
	CENTRO DE HEMOTERAPIA/BANCO DE SANGRE
	RADIOTERAPIA
	ATENCION INTEGRAL DEL PACIENTE QUEMADO
	TRANSPLANTE HEMATOPOYETICO

Fuente: NT 021 MINSA/DGSP V.03



- ❖ Según la NT 021 MINSA/DGSP V.03, Norma Técnica de Categoría de Establecimientos del Sector Salud aprobada con RM N° 546-2011/MINSA el Instituto especializado debe cumplir funciones en las áreas de investigación, docencia, normatividad y a nivel prestacional; las que actualmente no se desarrollan en su máxima capacidad de oferta y que serán las que deben cumplirse, siendo estas las siguientes:

Investigación:

- Propone, establece y diseña políticas de investigación
- Establece y desarrolla líneas de investigación específica de interés institucional y nacional.





- Promueve el diseño, ejecución, monitoreo y evaluación de los proyectos de investigación científico tecnológica.
- Ejecuta investigación clínica, tecnológica, operativa y epidemiológica en las áreas promoción de la salud, prevención, diagnóstico, tratamiento y rehabilitación.
- Difusión y publicación de trabajos de investigación y de información científico tecnológica en el ámbito nacional e internacional.
- Asesoría de proyectos de investigación internos y externos de acuerdo a su especialidad.
- Establece relaciones de cooperación científica y tecnológica con la comunidad científica nacional e internacional.
- Promueve y coordina el diseño y ejecución de programas de proyección a la comunidad en el campo de investigación de su competencia.
- Promueve el intercambio científico tecnológico, de carácter nacional e internacional y celebra convenios de intercambio y cooperación con otras instituciones.
- Actuar como órganos de consulta técnica en sus áreas de investigación
- Proporciona asesoramiento metodológico, bibliográfico y otros servicios especializados así como soporte técnico y administrativo necesario.
- Sistematiza y mantiene actualizado un centro de información de trabajos de investigación realizados en la especialidad.
- Desarrolla y fortalece las unidades tecnológicas en su especialidad.

Docencia

- Desarrolla actividades de docencia del más alto nivel en la especialidad de su competencia en el ámbito nacional y/o internacional.
- Promueve y coordina el diseño y ejecución de programas de especialización y capacitación de recursos humanos requeridos para desarrollar las actividades asistenciales y de investigación del instituto.
- Implementa y actualiza un centro de información especializada.


Normatividad

- Propone normas respecto a las guías y procedimientos de atención para todos los niveles de atención.

Prestacional

- Brinda servicios de salud altamente especializados.

La puesta en operaciones de este proyecto constituye una acción que contribuye a los Objetivos Estratégicos propuestos por el Ministerio de Salud, los mismos serán revisados en la planeación estratégica la cual contará con la participación de cada uno de los actores involucrados, los Objetivos Estratégicos propuestos en el nuevo instituto son los siguientes:





- a) Alcanzar la eficiencia y la calidad de los procesos prestacionales médicos y quirúrgicos de alta complejidad en el paciente Pediátrico (Neonatos, Lactantes, Preescolares y Escolares) en el contexto de la red hospitalaria y que se realizarán en el nuevo Instituto.
- b) Desarrollar servicios de atención altamente especializados de investigación, docencia, métodos y tecnología para el mejoramiento de la salud de los pacientes Pediátricos (Neonatos, Lactantes, Preescolares y Escolares)
- c) Promover el desarrollo del potencial humano del Instituto.
- d) Generar recursos técnicos y financieros para ampliar y mejorar la investigación, docencia, capacitación de la calidad de atención de los pacientes pediátricos.

El Ministerio de Salud-MINSA, viene impulsando sostenidamente los procesos de descentralización y modernización, en el marco de la Ley N° 27783-Ley de Bases de la Descentralización y la Ley N° 27658-Ley Marco de Modernización de la Gestión del Estado, cuyo Artículo 4° establece que el proceso de modernización de la gestión del Estado tiene como finalidad fundamental la obtención de mayores niveles de eficiencia del aparato estatal, de manera que se logre una mejor atención a la ciudadanía, priorizando y optimizando los recursos públicos. Actualmente está vigente los Lineamientos para la Adecuación de la Organización de los Institutos Especializados, instrumento normativo, que orienta el diseño de su organización, buscando la horizontalidad, integración de funciones afines, racionalidad y la óptima utilización de los recursos asignados; lo cual el nuevo Instituto viene aplicándolo.

2.2.5. Infraestructura

La infraestructura del Nuevo Instituto Nacional de Salud del Niño incluirá Consulta Externa Especializada, Hospitalización Especializada, Procedimientos, Urgencias, Intervenciones Quirúrgicas, Cuidados Intensivos (Cardiovascular, Neurocirugía, Neonatología y Pediatría en general), contamos también con la Unidad de Quemados, Trasplantes de Órganos y Genética. Asimismo en los servicios de Apoyo al Diagnóstico y Tratamiento se ha considerado Radiología convencional e Intervencionista, Tomografía Espiral Multiforme y Resonancia Magnética de última

Tecnología, así como Angiografía, Ecodopler, Banco de tejidos, complementariamente Servicios Generales y Administrativos, de igual manera y en el mismo nivel se ha considerado el desarrollo de la Investigación Científica, Docencia, Innovación Tecnológica y normas en la investigación y atención pediátrica especializada.

La concepción de la edificación considera y prevé condiciones urbano arquitectónicas, estructurales, funcionales, servicios básicos y otras que permitirán la mejor respuesta para una infraestructura de Salud de mayor complejidad, respetando la normatividad vigente del Minsa, así como las condiciones y características que le permitan cumplir con la denominación de Hospital Seguro, previendo futuras modificaciones producidas por los cambios tecnológicos en el aspecto asistencial.



2.2.5.1. Ubicación del instituto nacional de salud del niño.

El terreno se encuentra ubicado en la esquina, formada por las Avenidas Javier Prado Este y La Rosa Toro en el distrito de San Borja, Lima.

El área total del terreno es de 16,413.35 m², y es muy importante precisar que está formado por dos lotes, uno ubicado justamente en las esquinas señaladas de 9,000 m² y otro adyacente al primero de 7,413.35 m².

El terreno según el levantamiento topográfico tiene los siguientes linderos y medidas perimétricas:

- ✓ Norte: Línea recta de un tramo de 125.47 ml, colinda con la Av. Julio Bailete
- ✓ Sur: Línea recta de un tramo de 125.66 ml, colinda con la Av. Javier Prado.
- ✓ Este: Línea recta de un tramo de 130.81 ml, colinda con la calle 27
- ✓ Oeste: Línea recta de un tramo de 130.63 ml, colinda con la Av. De la Rosa Toro.

Accesos.- En atención a los flujos peatonales y vehiculares es que se ha dispuesto la organización de ingresos peatonales y vehiculares. La ubicación del terreno desde el punto de vista urbano es privilegiada pues al estar sobre una vía de carácter metropolitano es muy visible y accesible desde cualquier punto de la ciudad.

Se han considerado los siguientes accesos:

- ✓ **Público en general**, peatonal sobre la avenida De la Rosa Toro, vehicular desde la misma avenida.
- ✓ **Emergencia**, vehiculares y peatonales, por la avenida De la Rosa Toro. Ambulancias con ingreso independiente.

Conformación de los sectores A,B,C

Se ha considerado la construcción de los Sectores A, B y C que permiten el desarrollo del programa.

- ✓ **El Sector A**, con frente a la Av. Javier Prado está dividido en 4 Sub Sectores y 4 pisos que albergan las siguientes funciones:

Consulta Externa
Unidad de Investigación
Administración
Guardería
Resonancia Magnética
Auditorio – SUM (Unidad de Investigación)

- ✓ **El Sector B**, está dividido en 7 Sub Sectores y se ubican del 4to al 8to piso que albergan las siguientes funciones:

Emergencia, Farmacia e Imágenes
Servicios de apoyo como Cafetería y Capilla,
Anatomía Patológica, Vestidor de Personal, Nutrición



Almacén General, Almacén de Farmacia, Informática, UPS

Banco de Tejidos, Hemoterapia, Patología Clínica

Central de esterilización y Servicio de Genética

Centro Quirúrgico, Unidad de Cuidados Intensivos

Quemados (Hospitalización, UCI, Consulta Externa, Rehabilitación)

Hospitalización

Servicio de Apoyo (Viviendas)

- ✓ El Sector C está dividido en 3 Sub Sectores y tiene de 1 a 2 pisos que albergan las siguientes áreas:

Grupo Electrógeno, Tableros y Casa de fuerza

Mantenimiento y Talleres, Central de Gases, Limpieza

Lavandería, Cirugía Experimental

Residuos Sólidos

Confort, Central UPS, Computo, Monitoreo

Número de Estacionamientos: 267 vehículos

Auditorio: con capacidad para 399 personas

2.2.6. EQUIPAMIENTO MEDICO DE LOS SERVICIOS DEL INSNSB

El equipamiento adquirido por el Ministerio de Salud fue aprobado con código SNIP 66253, la cantidad total a adquirir por el proyecto fue de 16,996 equipos, entre equipo biomédico complementario, electromecánico, instrumental, informático, laboratorio, mobiliario administrativo y mobiliario clínico.

El Instituto viene desarrollando un conjunto de acciones tendientes al fortalecimiento de la organización y el funcionamiento en el marco de los lineamientos de política de salud y toma como referencia la Resolución Ministerial N° 588-2005/MINSA el cual aprueba los listados de equipos biomédicos para establecimientos de salud, define el estándar del equipamiento biomédico básico de los establecimientos de salud, direccionamiento de las inversiones y para la oportuna dotación priorizando los servicios de UCI, sala de operaciones.

Tipo de Equipamiento, de la cantidad total de equipos 16,996 el mayor equipo adquirido son los mobiliarios administrativos con un total de 5,769 al 34% del total de equipos, seguidamente de mobiliario clínico 4,607 al 27% del total de equipos.



Gráfico N°12.
Tipo de equipamiento del INSN- SB 2015"
% DE TIPO DE EQUIPAMIENTO DEL INSN- SB



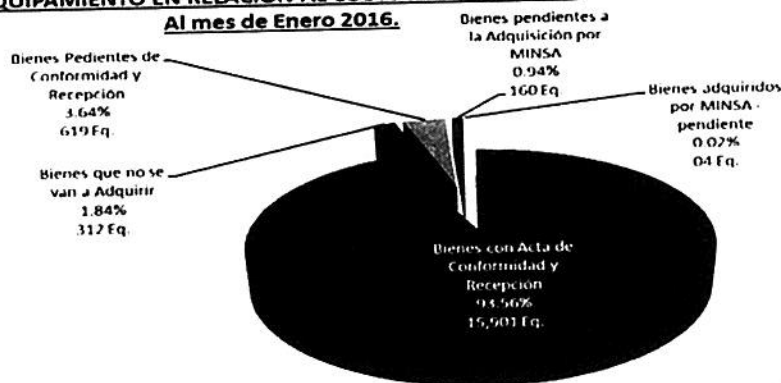
Fuente: Área de Ingeniería Clínica

Equipamiento según el PIP, al finalizar el 2015, según el consolidado general de equipamiento adquirido por el Ministerio de Salud fue aprobado con código SNIP 66253 del nuevo Instituto Nacional de Salud del niño, INSN-SB, tercer nivel de atención, 8vo nivel de complejidad, categoría III-2, Lima –Perú hasta el 1 de Octubre del 2013; la cantidad total entre equipo biomédico complementario, electromecánico, instrumental, informático, laboratorio, mobiliario administrativo y mobiliario clínico. La cantidad total de equipos a adquirir por el proyecto fue de 16,996, de los cuales se detalla en 05 grupos, como se detalla en el grafico n° 4, consolidando del total de equipamiento que se cuenta es el 93.56%, para gestionar mediante la documentación pertinente es el 3.67%, pendiente a adquirir es menos del 1%.

Gráfico N°13.

"Equipamiento en relación al Código SNIP N° 66253"

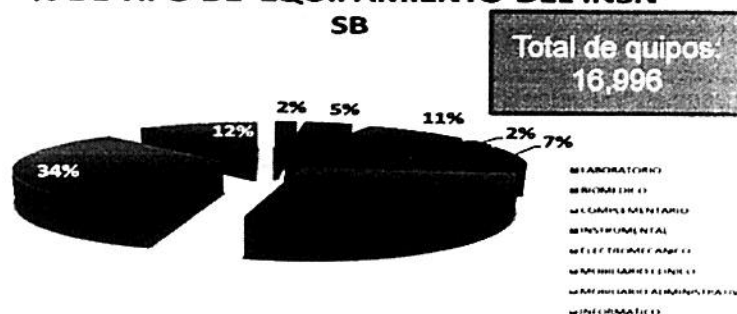
EQUIPAMIENTO EN RELACIÓN AL CODIGO SNIP N° 66253:
Al mes de Enero 2016.



Fuente: Área de Ingeniería Clínica

En el grafico N° 12 de tipo de equipamiento del INSN – SB del cantidad total de equipos 16,996 el mayor equipo adquirido son los mobiliarios administrativos con un total de 5,769 al 34% del total de equipos, seguidamente de mobiliario clínico 4,607 al 27% del total de equipos.

Grafico N°14:
"Porcentaje de tipo de equipamiento del INSN- SB 2014"
% DE TIPO DE EQUIPAMIENTO DEL INSN- SB



Fuente: Área de Ingeniería Clínica

2.2.7. CAMAS HOSPITALARIAS

Al finalizar el 2015 para la hospitalización de pacientes, se utilizaron 100 camas de las 243 con las que cuenta el INSN SB, esto significa que se ha empleado el 41% de su capacidad total.

En la subunidad de quemados de 24 camas tiene implementada 18 camas hospitalarias al 75 % de su capacidad total, En la subunidad de trasplante de progenitores hematopoyéticos de 45 camas tiene implementada 20 camas al 44.4% de su capacidad total, en la subunidad de cardiología y cirugía cardiovascular de 35 camas tiene implementada 18 camas al 51% de su capacidad, La subunidad de atención integral especializada de cirugía neonatal y pediátrica de 35 camas se tiene implementada 18 camas al 51% de su capacidad, la Subunidad de atención integral especializada de Neurocirugía se ha implementado del total de 35 camas 12 camas el cual representa el 35% su capacidad total



Cuadro N°9.

"Numero de Camas por Subunidad"

SUB UNIDAD	# CAMAS HOSPITALIZACION	# CAMAS UCI	CENTRO SOP
SUB UNIDAD DE ATENCION ESPECIALIZADA DEL PACIENTE DE TRASPLANTE DE PROGENITORES HEMATOPOYETICOS	45	0	0
SERVICIO DE HEMATOLOGIA CLINICA	20		
SERVICIO DE TRASPLANTE DE PROGENITORES HEMATOPOYETICOS	25	0	0
SUB UNIDAD DE ATENCION ESPECIALIZADA DEL PACIENTE DE CARDIOLOGIA Y CIRUGIA CARDIOVASCULAR	35	23	2
SERVICIO DE CARDIOLOGIA	35	23	2
SERVICIO DE CIRUGIA CARDIOVASCULAR			
SUB UNIDAD DE ATENCION ESPECIALIZADA DE PACIENTE DE NEUROCIRUGIA	35	10	2
SERVICIO DE NEUROCIRUGIA	35	10	2
SUB UNIDAD DE ATENCION INTEGRAL DE ATENCION DE CIRUGIA NEONATAL Y PEDIATRICA	35	12	1
SERVICIO DE CIRUGIA NEONATAL Y PEDIATRICA	35	12	1
SERVICIO DE NEONATOLOGIA			
SUB UNIDAD DE ATENCION INTEGRAL ESPECIALIZADA AL PACIENTE QUEMADO	24	6	3
SERVICIO DE QUEMADOS	24	6	3
SUB UNIDAD DE ATENCION ESPECIALIZADA DEL PACIENTE DE ESPECIALIDADES QUIRURGICAS	64	8	4
OFTALMOLOGIA	5		
GINECOLOGIA	5		
OTORRINOLARINGOLOGIA	10	8	
CIRUGIA DE CABEZA Y CUELLO	15		4
TRAUMATOLOGIA	19		
UROLOGIA	10		
HEMODIALISIS	0		
SUB UNIDAD DE ATENCION ESPECIALIZADA DEL PACIENTE DE ESPECIALIDADES PEDIATRICAS Y SUBESPECIALIDADES	5	0	0
PEDIATRIA	5	0	0
TOTAL	243	59	13

Cuadro N°10.

"Numero de Camas por Disponibles e utilizadas"

Sub unidades	Camas Disponibles en el INSN SB	Camas Utilizadas 2015	% 2015	Proyección 2016
Sub Unidad de Atención Integral Especializada del Paciente de Cardiología y Cirugía Cardiovascular	35	18	18%	28
Sub Unidad de Atención Integral Especializada del Paciente de Cirugía Neonatal y Pediátrica	35	18	18%	28
Sub Unidad de Atención Integral Especializada de Atención al Paciente Quemado	24	18	18%	24
Sub Unidad de Atención Integral Especializada del Paciente de Neurocirugía	35	12	12%	24
Sub Unidad de Atención Integral Especializada del Paciente de Trasplante de Progenitores Hematopoyéticos	45	20	20%	40
Sub Unidad de Atención Integral Especializada del Paciente de Pediatría y Sub Especialidades	69	14	14%	56
TOTAL	243	100	100%	200



2.2.8. RECURSO HUMANO.

El Instituto Nacional de Salud del Niño-SB. Al inicio de 2015 contó con 390 recurso humano especializado altamente capacitado entre profesionales de la salud y administrativo que trabajan en la institución; al finalizar el año se contó con un total de 976 Recurso humano entre asistencial y administrativo donde 920 personas por contrato administrativo CAS y 56 personal nombrado.

Cuadro N°11. Numero de personal del INSN-SB –Enero 2015"

ORGANO	UNIDAD ORGANICA	MEDICO PROFESIONAL	ENFERMERA/O PROFESIONAL	OTROS PROFESIONALES DE LA SALUD	TECNICOS EN ENFERMERIA, RADIOLOGIA, LABORATORIO, NUTRICION, FARMACIA	PROFESIONAL ADMINISTRATIVO	TECNICO ADMINISTRATIVO	CHOFER	TOTAL GENERAL
DIRECCION GENERAL		3				6	2		11
UNIDAD DE ASESORIA JURIDICA						4			4
UNIDAD DE PLANEAMIENTO Y PRESUPUESTO		1	1			6			8
UNIDAD DE GESTION DE LA CALIDAD		3			1				4
UNIDAD DE ADMINISTRACION		6	5	3	1	36	9	7	67
UNIDAD DE TECNOLOGIA DE LA INFORMACION		1	2			9	3		15
UNIDAD DE ATENCION INTEGRAL ESPECIALIZADA		142	1	8	0	8	4	0	163
	UNIDAD DE ATENCION INTEGRAL ESPECIALIZADA	28					1		29
	SUB UNIDAD DE ATENCION INTEGRAL DEL PACIENTE DE ESPECIALIDADES QUIRURGICAS	14	1			1			16
	SUB UNIDAD DE ATENCION INTEGRAL ESPECIALIZADA AL PACIENTE QUEMADO	18		2		1			21
	SUB UNIDAD DE ATENCION INTEGRAL ESPECIALIZADA DEL PACIENTE DE CARDIOLOGIA Y CIRUGIA CARDIOVASCULAR	13		2		1	1		17
	SUB UNIDAD DE ATENCION INTEGRAL ESPECIALIZADA DEL PACIENTE DE CIRUGIA NEONATAL Y PEDIATRICA	28		2			1		31
	SUB UNIDAD DE ATENCION INTEGRAL ESPECIALIZADA DEL PACIENTE DE NEUROCIRUGIA	15							15
	SUB UNIDAD DE ATENCION INTEGRAL ESPECIALIZADA DEL PACIENTE DE TRASPLANTE DE PROGENITORES HEMATOPOYETICOS	13				1	1		15
	SUB UNIDAD DE ATENCION INTEGRAL ESPECIALIZADA PEDIATRICA Y SUB ESPECIALIDADES	13		2		4			19
UNIDAD DE DESARROLLO DE INVESTIGACION, TECNOLOGIAS Y DOCENCIA		5	0	1	1	3	3	0	13
	UNIDAD DE DESARROLLO DE INVESTIGACION, TECNOLOGIAS Y	2			1		1		4
	SUB UNIDAD DE NORMALIZACION TECNICA Y DESARROLLO DE DOCENCIA	1				1	2		4
	SUB UNIDAD DE INVESTIGACION E INNOVACION TECNOLÓGICA	2		1		2			5
UNIDAD DE DONACION Y TRASPLANTE		2	1		2	5	2		12
UNIDAD DE ENFERMERIA			389		187				576
UNIDAD DE SOPORTE AL DIAGNOSTICO Y TRATAMIENTO		18	3	69	19	1	8	0	118
	UNIDAD DE SOPORTE AL DIAGNOSTICO Y TRATAMIENTO	1		1			1		3
	SUB UNIDAD DE ATENCION DE SERVICIOS AL PACIENTE	2	3	10		1	6		22
	SUB UNIDAD DE SOPORTE AL DIAGNOSTICO	14		30	1				45
	SUB UNIDAD DE SOPORTE AL TRATAMIENTO	1		28	18		1		48
TOTAL		181	402	81	211	78	31	7	991

Fuente: oficina de Recursos Humanos

2.2.9. Producción e Indicadores por Servicios:

III.1.- Resumen de evaluación de los indicadores hospitalarios del INSN-SB.-

III.1.1 Indicadores de producción y rendimiento-

1) ATENCIONES EN CONSULTA EXTERNA.-

Gráfico N°14.

INSN-SB: Atenciones Médicas y no Médicas por Consulta Externas al 2014-2015

Consultas médicas y no médicas 2014 - 2015

El año 2015 se registraron un total de 26,548 atenciones lo cual significa el incremento del 133% en relación al año 2014. Las atenciones por consulta externa fueron 4,570.

Del total de atenciones, el 91.11% son de tipo asegurado por el SIS, el 8.74% es tipo pagante, el 0.10% son pacientes de EsSalud

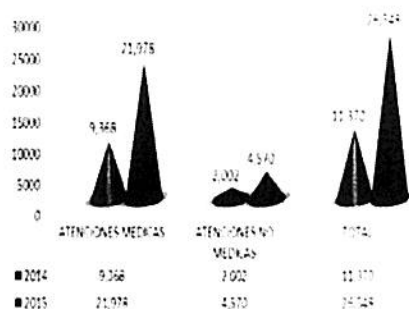
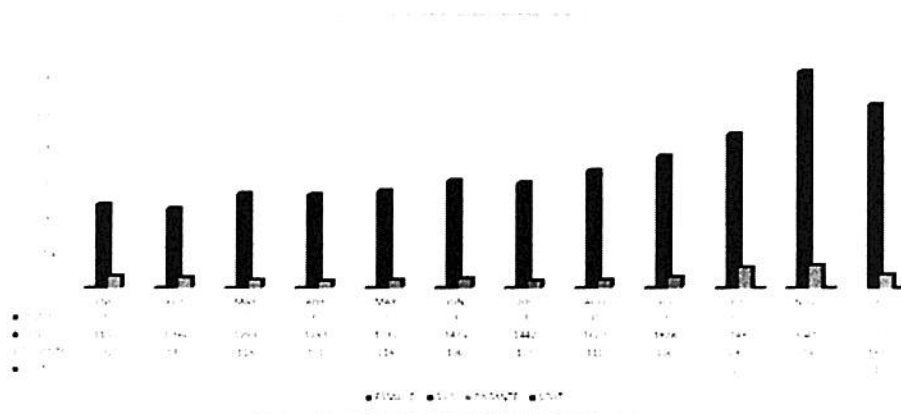


Gráfico N°15.

INSN-SB: Atenciones Médicas Según Tipo de Pacientes Asegurados por Consulta Externa al 2015



En el Cuadro N°04 Número de atenciones Médicas por Consulta Externa alcanza a 21,978 atenciones al 2015, donde destacan las atenciones en la sub unidad de atención integral al paciente quemado con 3,036 equivalente al 13.81% del total.

Actualmente se brinda atención por consultorio externo con una capacidad operativa de 42 consultorios alcanzando el 89 % del total.



Cuadro N°12.

INSN-SB: Atenciones Médicas en las Subunidades por Consulta Externa 2014 - 2015

SUB UNIDAD DE ATENCION INTEGRAL ESPECIALIZADA DE CARDIOLOGIA Y CIRUGIA CARDIOVASCULAR	CARDIOLOGIA PEDIATRICA	1,418	15.14%	2,489	11.32%
	CIRUGIA DE TORAX Y CARDIOVASCULAR- CIRUGIA CARDIACA	81	0.86%	170	0.77%
SUB UNIDAD DE ATENCION INTEGRAL ESPECIALIZADA DE CIRUGIA NEONATAL PEDIATRICA	CIRUGIA PEDIATRICA Y NEONATAL	295	3.15%	780	3.55%
	GASTROENTEROLOGIA	30	0.32%	506	2.30%
SUB UNIDAD DE ATENCION INTEGRAL ESPECIALIZADA AL PACIENTE QUEMADO	ATENCION INTEGRAL AL PACIENTE QUEMADO	2,782	29.70%	3,036	13.81%
	MEDICINA FISICA Y REHABILITACION	573	6.12%	1,067	4.85%
SUB UNIDAD DE ATENCION INTEGRAL ESPECIALIZADA DE NEUROCIRUGIA	NEUROCIRUGIA	638	6.81%	998	4.54%
	NEUROLOGIA	54	0.58%	645	2.93%
SUB UNIDAD DE ATENCION INTEGRAL ESPECIALIZADA DEL PACIENTE DE TRASPLANTE DE PROGENITORES HEMATOPOYETICOS	HEMATOLOGIA	787	8.40%	2,118	9.64%
SUB UNIDAD DE ATENCION INTEGRAL ESPECIALIZADA DE PEDIATRIA Y SUBESPECIALIDADES	PEDIATRIA GENERAL	1,533	16.36%	3,203	14.57%
	DERMATOLOGIA	0	0.00%	182	0.83%
	ADOLESCENTE	0	0.00%	6	0.03%
	ENDOCRINOLOGIA	59	0.63%	406	1.85%
	INFECTOLOGIA	61	0.65%	223	1.01%
	GENETICA	62	0.66%	309	1.41%
	NEFROLOGIA	10	0.11%	421	1.92%
	NEUMOLOGIA	7	0.07%	250	1.14%
SUB UNIDAD DE ATENCION INTEGRAL ESPECIALIZADA DE ESPECIALIDADES QUIRURGICAS	OFTALMOLOGIA	302	3.22%	642	2.92%
	CIRUGIA PLASTICA	0	0.00%	302	1.37%
	ANESTESIOLOGIA	676	7.22%	2,744	12.49%
	OTORRINOLARINGOLOGIA	0	0.00%	474	2.16%
	UROLOGIA	0	0.00%	317	1.44%
	PSIQUIATRIA	0	0.00%	140	0.64%
	TRAUMATOLOGIA	0	0.00%	271	1.23%
	CABEZA Y CUELLO	0	0.00%	187	0.85%
	GINECOLOGIA	0	0.00%	92	0.42%

Fuente: Unidad de la Tecnología de la Información





En el Cuadro N° 13 el número de pacientes Atendidos por Consulta externa alcanza a 9,956 atendidos en el 2015, donde destacan la sub unidad de atención integral de especialidades quirúrgicas con 3,332 atendidos.

Cuadro N°13.

INSN-SB: Pacientes atendidos por consulta externa.

SUB UNIDAD DE ATENCION INTEGRAL ESPECIALIZADA DE CARDIOLOGIA Y CIRUGIA CARDIOVASCULAR	CARDIOLOGIA PEDIATRICA	485	5.18%	732	3.33%
	CIRUGIA DE TORAX Y CARDIOVASCULAR- CIRUGIA CARDIACA	66	0.70%	121	0.55%
SUB UNIDAD DE ATENCION INTEGRAL ESPECIALIZADA DE CIRUGIA NEONATAL PEDIATRICA	CIRUGIA PEDIATRICA Y NEONATAL	92	0.98%	262	1.19%
	GASTROENTEROLOGIA	18	0.19%	214	0.97%
SUB UNIDAD DE ATENCION INTEGRAL ESPECIALIZADA AL PACIENTE QUEMADO	ATENCION INTEGRAL AL PACIENTE QUEMADO	571	6.10%	611	2.78%
	MEDICINA FISICA Y REHABILITACION	290	3.10%	474	2.16%
SUB UNIDAD DE ATENCION INTEGRAL ESPECIALIZADA DE NEUROCIRUGIA	NEUROCIRUGIA	199	2.12%	342	1.56%
	NEUROLOGIA	37	0.39%	394	1.79%
SUB UNIDAD DE ATENCION INTEGRAL ESPECIALIZADA DEL PACIENTE DE TRASPLANTE DE PROGENITORES HEMATOPOYETICOS	HEMATOLOGIA	116	1.24%	258	1.17%
SUB UNIDAD DE ATENCION INTEGRAL ESPECIALIZADA DE PEDIATRIA Y SUBESPECIALIDADES	PEDIATRIA GENERAL	957	10.22%	2,103	9.57%
	DERMATOLOGIA	0	0.00%	180	0.82%
	ADOLESCENTE	0	0.00%	0	0.00%
	ENDOCRINOLOGIA	40	0.43%	253	1.15%
	INFECTOLOGIA	49	0.52%	155	0.71%
	GENETICA	47	0.50%	175	0.80%
	NEFROLOGIA	7	0.07%	192	0.87%
	NEUMOLOGIA	5	0.05%	155	0.71%
SUB UNIDAD DE ATENCION INTEGRAL ESPECIALIZADA DE ESPECIALIDADES QUIRURGICAS	OFTALMOLOGIA	101	1.08%	357	1.62%
	CIRUGIA PLASTICA	0	0.00%	276	1.26%
	ANESTESIOLOGIA	475	5.07%	1,903	8.66%
	OTORRINOLARINGOLOGIA	5	0.05%	253	1.15%
	UROLOGIA	0	0.00%	175	0.80%
	PSIQUIATRIA	0	0.00%	80	0.36%
	TRAUMATOLOGIA	0	0.00%	158	0.72%
	CABEZA Y CUELLO	0	0.00%	64	0.29%
	GINECOLOGIA	0	0.00%	66	0.30%


Fuente: Unidad de la Tecnología de la Información

Atenciones no médicas por consulta externa.

En el 2015 se realizaron 4,570 atenciones no médicas lo que representa un incremento del 128%, con relación al 2014, las de mayor demanda son las atenciones –terapias y sesiones de medicina rehabilitación física con 3777 al 73% del total de atenciones no médicas.

Gráfico N°16.

INSN-SB: Atenciones No Médicas por Consulta Externas 2014-2015



Fuente: Unidad de la Tecnología de la Información

1.1) Indicadores de Rendimiento en Consulta Externa-

- **Concentración de Consultas:** Este indicador sirve para establecer el promedio de consultas que se han otorgado a cada paciente pediátrico que acudió al Instituto durante un periodo de tiempo, al 2015 se tiene una concentración de 5.6 mientras que en el 2014 se alcanzó una concentración de 4.62, la mayor concentración de consultas en el 2015 se obtuvo en la Sub Unidad de Atención Integral Especializada del Paciente de trasplante de progenitores hematopoyéticos con 8.21.
- **Rendimiento Hora Medico,** es la relación de atenciones médicas y el número de horas efectiva, el Instituto Nacional del Niño en el 2015 tiene el rendimiento hora medico de 1.6 atenciones en una hora, destacando, cirugía plástica con 2.9 de rendimiento hora médico,



Cuadro N°14.

INSN-SB: Indicadores de Rendimiento de Consulta Externa 2014 - 2015

SUB UNIDAD DE ATENCION INTEGRAL ESPECIALIZADA DE CARDIOLOGIA Y CIRUGIA CARDIOVASCULAR	CARDIOLOGIA PEDIATRICA	2.92	3.40	2.94	2.00	423	307
	CIRUGIA DE TORAX Y CARDIOVASCULAR- CIRUGIA CARDIACA	1.23	1.40	3.68	0.7	2	4
SUB UNIDAD DE ATENCION INTEGRAL ESPECIALIZADA DE CIRUGIA NEONATAL PEDIATRICA	CIRUGIA PEDIATRICA Y NEONATAL	3.21	2.98	3.17	2.3	61	72
	GASTROENTEROLOGIA	4.87	2.36	2.90	1.8	488	17
SUB UNIDAD DE ATENCION INTEGRAL ESPECIALIZADA AL PACIENTE QUEMADO	ATENCION INTEGRAL AL PACIENTE QUEMADO	1.98	4.97	2.98	1.8	26	217
	MEDICINA FISICA Y REHABILITACION	6.78	2.25	2.81	1.2	104	5
SUB UNIDAD DE ATENCION INTEGRAL ESPECIALIZADA DE NEUROCIRUGIA	NEUROCIRUGIA	3.21	2.92	3.10	1.0	160	157
	NEUROLOGIA	1.60	1.64	2.59	1.7	542	73
SUB UNIDAD DE ATENCION INTEGRAL ESPECIALIZADA DEL PACIENTE DE TRASPLANTE DE PROGENITORES HEMATOPOYETICOS	HEMATOLOGIA	1.48	8.21	3.69	1.9	4	60
SUB UNIDAD DE ATENCION INTEGRAL ESPECIALIZADA DE PEDIATRIA Y SUBESPECIALIDADES	PEDIATRIA GENERAL	1.42	1.52	2.69	2.0	47	1,070
	DERMATOLOGIA	1.67	1.01	2.00	0.7	0	19
	ADOLESCENTE	1.24	1.20	2.77	0.3	0	4
	ENDOCRINOLOGIA	2.99	1.60	3.08	1.5	53	29
	INFECTOLOGIA	0.00	1.44	3.88	0.8	0	3
	GENETICA	0.00	1.77	3.38	1.4	4	13
	NEFROLOGIA	0.00	2.19	0.63	1.2	1	12
SUB UNIDAD DE ATENCION INTEGRAL ESPECIALIZADA DE ESPECIALIDADES QUIRURGICAS	NEUMOLOGIA	0.00	1.61	0.00	0.9	0	22
	OFTALMOLOGIA	0.00	1.80	0.00	1.6	1	68
	CIRUGIA PLASTICA	0.00	1.09	0.00	2.9	0	166
	ANESTESIOLOGIA	0.00	1.44	0.00	2.4	0	112
	OTORRINOLARINGOLOGIA	0.00	1.87	0.00	1.4	0	36
	UROLOGIA	0.00	1.81	0.00	1.2	0	47
	PSIQUIATRIA	0.00	1.75	0.00	0.3	0	12
	TRAUMATOLOGIA	0.00	1.72	0.00	1.3	0	90
	CABEZA Y CUELLO	0.00	2.92	0.00	0.7	0	37
	GINECOLOGIA	0.00	1.39	0.00	0.4	0	10

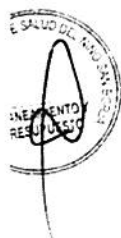
Fuente: Unidad de la Tecnología de la Información

2) ATENCIONES EN HOSPITALIZACIÓN.-

EGRESOS:

En el 2015 se registraron 1,380 egresos de hospitalización lo que representa el 70.16% con relación al 2014 (811 egresos), destaca la Sub Unidad de Atención al Paciente Quemado con 325 egresos que representa el 24% del total en el 2015.

A Diciembre de 2015 se tiene un promedio de permanencia de 15.4 días, con 325 egresos en la subunidad de quemado con un promedio de permanencia de 13.3 días de estancia hospitalaria, seguidamente de la Sub Unidad de Trasplante de Progenitores con 292 egresos al 21% del total, manteniendo un promedio de permanencia de 24.0 días en hematología, la atención en su mayoría son diagnósticos de leucemias y trasplantes de medula ósea a la fecha se han realizado 14 trasplantes de progenitores sumando los 07 trasplantes realizadas en Miami, así





mismo continuamos con el tratamiento pos trasplante en el hospital, seguidamente tenemos la subunidad de cardiología y cirugía cardiovascular con 225 egresos al 16% del total registrándose un promedio de permanencia al 2015 de 15.6 días, Neurocirugía con 182 egresos al 13% del total con un promedio de permanencia de 13.3 días y la Sub Unidad de Cirugía Neonatal y Cirugía Pediátrica con 207 egresos con un promedio de permanencia de 15 días.

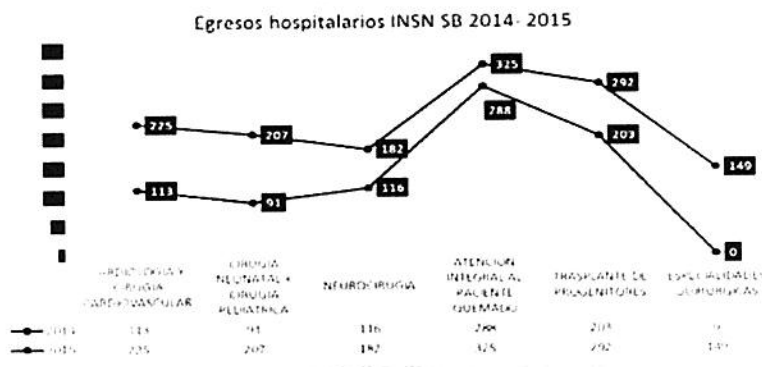
Cuadro N°15.

"Pacientes egresados de Hospitalización al 2014 - 2015"

CARDIOLOGIA Y CIRUGIA CARDIOVASCULAR	113	14%	225	16%
CIRUGIA NEONATAL Y CIRUGIA PEDIATRICA	91	11%	207	15%
NEUROCIRUGIA	116	14%	182	13%
ATENCION INTEGRAL AL PACIENTE QUEMADO	288	36%	325	24%
TRASPLANTE DE PROGENITORES	203	25%	292	21%
ESPECIALIDADES QUIRURGICAS	0	0%	149	11%

Gráfico N°17.

"INSN-SB: Pacientes Egresados por Hospitalización 2014-2015"



Fuente: Unidad de la Tecnología de la Información

DIA – CAMA: Al finalizar el 2015 para la hospitalización de pacientes, se utilizaron 100 camas de las 243 con las que cuenta el INSN SB, esto significa que se ha empleado el 41% de su capacidad total.

En la subunidad de quemados de 24 camas tiene implementada 18 camas hospitalarias al 75 % de su capacidad total, En la subunidad de trasplante de progenitores hematopoyéticos de 45 camas tiene implementada 20 camas al 44.4% de su capacidad total, en la subunidad de cardiología y cirugía cardiovascular de 35 camas tiene implementada 18 camas al 51% de su capacidad, La subunidad de atención integral especializada de cirugía neonatal y pediátrica de 35 camas se tiene implementada 18 camas al 51% de su capacidad, la Subunidad de atención integral especializada de Neurocirugía se ha implementado del total de 35 camas 12 camas el cual representa el 35% su capacidad total



Cuadro N°16.

Distribución de camas en hospitalización

Sub unidades	Camas Disponibles en el INSN SB	Camas Utilizadas 2015	% 2015
Sub Unidad de Atención Integral Especializada del Paciente de Cardiología y Cirugía Cardiovascular	35	18	18%
Sub Unidad de Atención Integral Especializada del Paciente de Cirugía Neonatal y Pediátrica	35	18	18%
Sub Unidad de Atención Integral Especializada de Atención al Paciente Quemado	24	18	18%
Sub Unidad de Atención Integral Especializada del Paciente de Neurocirugía	35	12	12%
Sub Unidad de Atención Integral Especializada del Paciente de Trasplante de Progenitores Hematopoyéticos	45	20	20%
Sub Unidad de Atención Integral Especializada del Paciente de Pediatría y Sub Especialidades	69	14	14%
TOTAL	243	100	100%

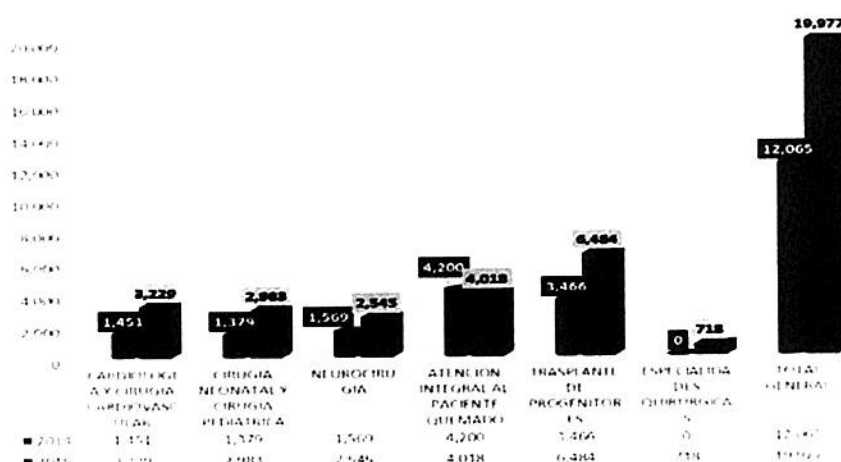
Número de días – cama en hospitalización

En el 2015 se ha registrado un total de 19,997 días cama, en relación a 12,065 días-cama al 2014 lo que representa un incremento del 66%

En la sub unidad de Trasplante de progenitores se registraron 6,484 días-cama, seguido por hospitalización del paciente quemado con 4,018 días cama.

Gráfico N°18.

"INSN-SB: Numero Días – Cama en Hospitalización al 2014 – 2015"



Fuente: Unidad de la Tecnología de la Información.

2.1. Indicadores de Rendimiento en Hospitalización.-

- El promedio de permanencia al 2015 en hospitalización del INSN-SB fue de 15 días mejorando en relación a los 17.3 días de permanencia del I Semestre del mismo año, el mayor tiempo de hospitalización se presenta en Trasplante de progenitores con 24 días de promedio de permanencia, para un niño trasplantado el tiempo es aproximadamente 30 días de acuerdo al tratamiento y protocolo de atención del paciente pediátrico, así mismo no existe estándar de promedio de permanencia para Institutos.

Cuadro N°17.

"Indicadores de Rendimiento En Hospitalización al 2015 del INSN-Sb"


SUB UNIDAD DE ATENCION INTEGRAL ESPECIALIZADA DE CARDIOLOGIA Y CIRUGIA CARDIOVASCULAR	18	12.8	76.73%	22.6	15.6	76.77%	19.6
SUB UNIDAD DE ATENCION INTEGRAL ESPECIALIZADA DE NEONATOLOGIA Y CIRUGIA PEDIATRICA	18	15.2	90.78%	15.2	14.6	82.95%	21.1
SUB UNIDAD DE ATENCION INTEGRAL ESPECIALIZADA DE NEUROCIRUGIA	12	13.5	74.43%	19.3	14.8	77.40%	20.2
SUB UNIDAD DE ATENCION INTEGRAL ESPECIALIZADA AL PACIENTE QUEMADO	18	14.6	84.68%	22.2	13.3	63.48%	18.8
SUB UNIDAD DE ATENCION INTEGRAL ESPECIALIZADA DEL PACIENTE DE TRASPLANTE DE PROGENITORES HEMATOPOYETICOS	10	17.3	82.21%	18.2	24.0	102.28%	15.5
SUB UNIDAD DE ATENCION INTEGRAL DE ESPECIALIDADES QUIRURGICAS	14	0.0	0.00%	0.0	3.7	45.13%	11.2



3) Unidad de Cuidados Intensivos.-

Gráfico N°19.

INSN-SB: "Numero de Egresos de la Unidad de Cuidados Intensivos 2014-2015"



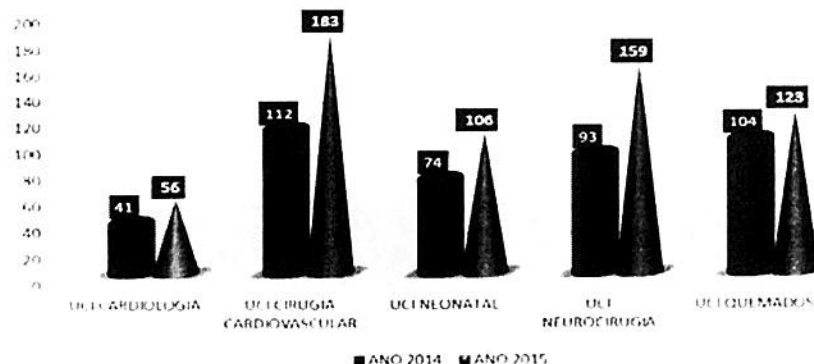
En el 2015 se registraron 627 egresos en UCI lo que significa un incremento del 48% con relación a los 424 egresos registrados en el año 2014.

Del total de egresos destaca la Subunidad de Cirugía cardiovascular con 183 egresos seguido de la subunidad de neurocirugía con un total de 159 y la sub unidad de atención al paciente quemado con un total de 123 egresos.

Gráfico N°20.

INSN-SB: "Numero de Egresos de la Unidad de Cuidados Intensivos 2014-2015"

Egresos de la Unidad de Cuidados Intensivos



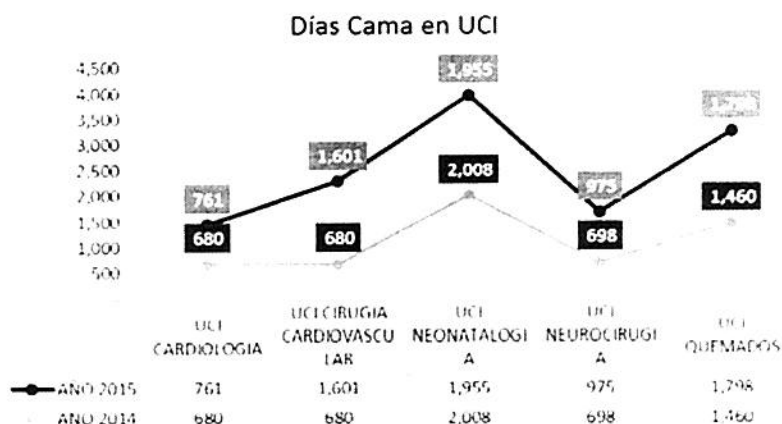
Fuente: Unidad de Tecnología de la Información

Días-Cama en UCI 2015

Se registraron 7,177 días cama en UCI en el 2015, lo que evidencia un incremento del 29% con relación a los 5,566 egresos registrados en el 2014, la sub unidad de UCI Neonatal registró 1,955 egresos en UCI

Gráfico N°21.

INSN-SB: "Días - Cama en Unidad de Cuidados Intensivos 2014-2015"



Fuente: Unidad de Tecnología de la Información

Indicadores de Rendimiento en Unidad de Cuidados Intensivos. La unidad de Cuidados Intensivos del INSN-SB es el servicio sumamente especializado con atención y equipamiento de última tecnología. Tiene 25 camas operativas de 59 camas instaladas. El promedio de permanencia de un paciente pediátrico en la Unidad de cuidados Intensivo del INSN-SB es de 8.94.

Cuadro N°18.

"Indicadores de la Unidad de Cuidados 2015"

INDICADORES DE RENDIMIENTO EN UNIDAD DE CUIDADOS INTENSIVOS				
SUB UNIDAD DE ATENCION INTEGRAL ESPECIALIZADA DE CARDIOLOGIA Y CIRUGIA CARDIOVASCULAR (CARDIOLOGIA)		8.1	68.3%	26.9
SUB UNIDAD DE ATENCION INTEGRAL ESPECIALIZADA DE CARDIOLOGIA Y CIRUGIA CARDIOVASCULAR (CARDIOVASCULAR)	8	8.2	94.9%	43.1
SUB UNIDAD DE ATENCION INTEGRAL ESPECIALIZADA DE CIRUGIA NEONATAL PEDIATRICA	8	14.7	84.3%	19.9
SUB UNIDAD DE ATENCION INTEGRAL ESPECIALIZADA DE NEUROCIROLOGIA	3	4.7	79.4%	61.5
SUB UNIDAD DE ATENCION INTEGRAL ESPECIALIZADA AL PACIENTE QUEMADO	6	11.6	74.1%	26.8

Fuente: Unidad de Tecnología de la Información.


4) Emergencia.-

Gráfico N°22.

Número de Atenciones por Emergencia al 2014 y 2015.

En el 2015 se atendieron un total de 1,738 casos por Emergencias y Urgencias lo que representa un incremento del 36% con relación a los 1,279 casos registrados en el 2014.

Atenciones de urgencias y emergencias 2015




El servicio de emergencia, brinda atención a todos los pacientes pediátricos que ingresan como referencias y emergencias, siendo ellos evaluados y controlados por el pediatra de turno y derivados a las subunidades correspondientes. El servicio cuenta con las áreas de trauma shock, observación, aislado y tópico de emergencia.

Gráfico N°23.

"Número de atenciones por Emergencia en el INSNSB 2015"

Atenciones de urgencias y emergencias 2015



Fuente: Unidad de Tecnología de la Información




5). Intervenciones Quirúrgicas.-

En el 2015 se registraron 2,207 intervenciones quirúrgicas lo que representa un 66% de incremento con relación a las 1,327 registradas en el año 2,014.

La Subunidad de Atención Integral de Paciente Quemado registró un total de 720 intervenciones, cada paciente intervenido quirúrgicamente recibe de 1 a 3 cirugías, seguidamente tenemos la subunidad de trasplante de progenitores hematopoyéticos con 383 intervenciones quirúrgicas, aquí tenemos las intervenciones como las colocaciones de Catéter Porth y procedimientos especiales realizados en sala de operaciones como aspirado de media ósea, biopsia de hueso, punción lumbar,

Gráfico N°24.
INSN-SB "Numero de Intervenciones Quirúrgicas 2014-2015"



Sala de operaciones:

Al 2015, se tuvo 2,437 cirugías programadas donde el número de cirugías realizadas alcanza un total 2,216 y las suspendidas alcanza un total de 221 intervenciones quirúrgicas debido a diferentes factores entre ellos; por falta de presupuesto falta de recurso humano y algunos insumos para la atención.

El Centro Quirúrgico del INSN-SB esta implementado para la realización de las Cirugías altamente Especializadas, actualmente cuenta con 13 Salas Quirúrgicas para los 6 ejes. Al finalizar el 2015 se utilizaron 8 salas de operaciones lo que representa el 61% de su capacidad total.



Gráfico N°25.
"Intervenciones quirúrgicas 2015"



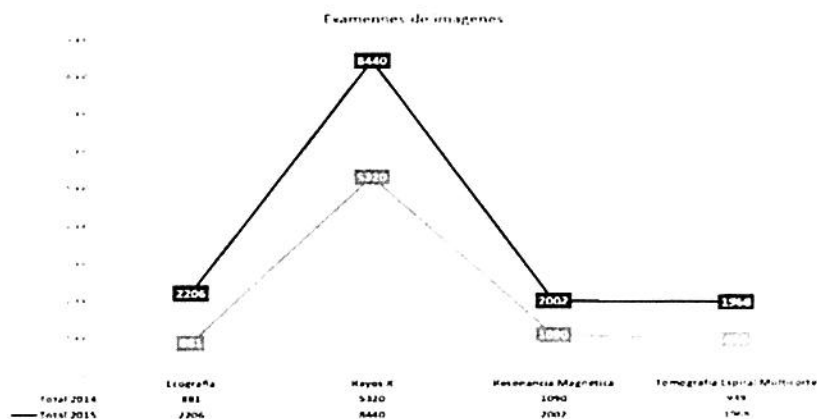
Fuente: Unidad de Tecnología de la Información

6). Soporte al Diagnóstico y Tratamiento-

6.1.- Soporte al Diagnostico.-

Por Imágenes, La atención brindada en el Servicio de Diagnóstico por Imágenes es a los pacientes pediátricos internados y referidos por consultorio, en el 2015 se ha realizado un total de 14,616 exámenes de imágenes lo que representa un incremento del 77% con relación a los 8,240 exámenes realizados en el 2014, los exámenes realizados son: Rayos X, Resonancia Magnética, Tomografía y Ecografía.

Gráfico N°26.
INSN-SB "Diagnóstico por Imágenes 2014-2015"



Fuente: Unidad de Tecnología de la Información

Banco de Sangre, realizo en la campaña de donación de sangre organizada por la Cruz Roja Peruana y la Universidad San Martín de Porres, en el marco del Día Mundial del Donante de Sangre que se celebra este 14 de junio, por lo que se logró recolectar 63 unidades de sangre para nuestros pacientes.

Se realizaron 12 campañas de Donación de Sangre Voluntaria, con diferentes instituciones públicos y privados, entre las que destacan:

- Cruz Roja Peruana en el campus USMP obteniéndose 63 unidades.
- "Hermanos de Pulseras Rojas" El evento contó con más de mil asistentes, 400 postulantes a donación, 283 seleccionados donde se logró colectar 135 unidades se contó con la participación de los actores de la serie de televisión "Pulseras Rojas".
- Campaña "Dar lo mejor es..." que tuvo una duración de un mes, fue organizada en coordinación con la Asociación Donante Pendiente, se logró colectar 170 unidades.
- Mini campaña complementaria a "Dar lo mejor es..." realizada en ALICORP, se colectaron 38 unidades.
- Mini campaña complementaria a "Dar lo mejor es..." realizada en PARQUE NICOLINI - RIMAC, se colectaron 17 unidades.
- Campaña organizada en coordinación con Cruz Roja Peruana y realizada en el Pentagonito, lográndose obtener 33 unidades

Patología Clínica, validó el método para las pruebas oncohematológicas en biología molecular, renovación de convenios extrainstitucionales, con el Instituto Nacional de Enfermedades Neoplásicas.

Cuenta con personal en el uso y manejo de las plataformas analíticas y no analíticas especializadas, como Citometría de Flujo, Espectrometría de masa, Cromatografía y Biología Molecular.

Implemento procedimientos en las áreas de citometría de flujo, espectrometría de masa, cromatografía, biología molecular y otros; necesarios para la evaluación pre y post trasplante de progenitores hematopoyéticos como: Estudio de marcadores moleculares oncohematológicos y Tipificación molecular de genes HLA.

Capacitó del personal Médico Patólogo Clínico para el entrenamiento en pruebas de trasplantes, biología molecular y criopreservación con el objetivo de acreditar como laboratorio de trasplante, en el Departamento de Patología Clínica del HERM-EsSalud.

Anatomía Patológica, Médico anatomopatologo capacitado en estudios por Microscopia Electrónica de transmisión, herramienta única en el país.

La implementación de Microscopia Electrónica, ha permitido ampliar nuevas líneas de trabajo en Diagnóstico e Investigación a nivel interinstitucionales como son: Instituto Nacional de Salud del Niño –Breña, Asociación de Distrofia Muscular del Perú, Universidad Peruana Cayetano Heredia e IMARPE- Laboratorio de Pato biología Acuática.

Se han implementado Numerosas Técnicas de Diagnóstico de alta complejidad. Se encuentra en Proceso de Implementación el Proyecto de Investigación y docencia

Alianzas estratégicas con Instituciones Públicas y Privadas Nacionales como INSN-Breña, UPCH, IMARPE y asociaciones públicas. El Instituto es un Centro Referencial



que recibe casos que ameritan la implementación de estudios de acorde a nuestro Nivel Institucional.


6.2. Soporte al Tratamiento.-

Nutrición

Las raciones alimentarias atendidas en el 2015 fueron 290,721 esta fueron para los pacientes, acompañantes y personal de guardia (Medico, enfermeras, técnicos, tecnólogos etc.). El mayor número de raciones fueron recibidas por pacientes hospitalizados alcanzando un total de 89,507 del total de raciones; seguido por 83,395 raciones atendidas para el personal de guardia.

Gráfico N°27.

INSN-SB "Raciones Alimenticias 2015"



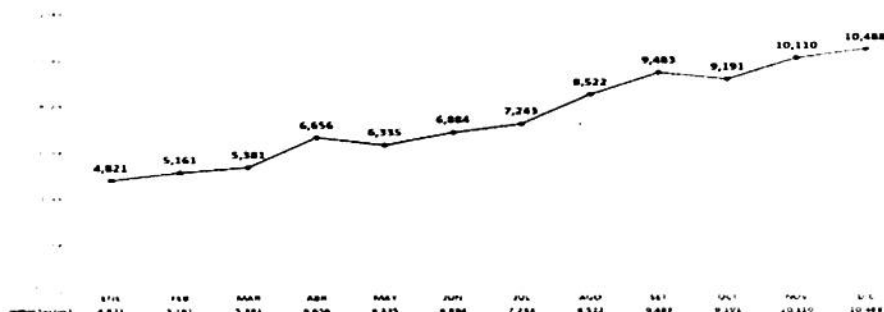
Fuente: Unidad de Tecnología de la Información

El área de Farmacia al 2015 se tiene un total de 90,275 recetas atendida en la Dispensación de Productos Farmacéuticos y afines donde el indicador trazador es la Receta Atendida, lo cual nos dará una idea del avance y de la producción de la UPSS de Farmacia.

Gráfico N°28.

"Número de Recetas Atendidas al 2015 2014-2015 del INSN-SB"

Recetas 2015



Fuente: SISMED – SIS GALEN PLUS

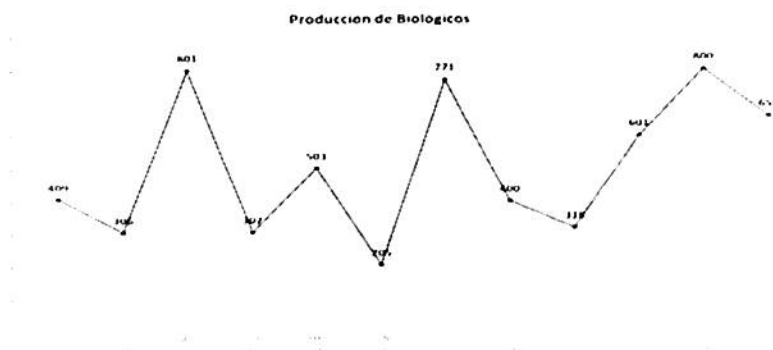


El Equipo de Farmacia, Coordinó con otras Unidades Ejecutoras para transferir productos que necesitaban en concordancia con la Directiva del SISMED y su modificatoria, de esta manera se Logró evitar la pérdida por caducidad de estos productos y nos abastecemos de productos que necesitamos sin utilizar los escasos recursos financieros.

7). Banco de Tejidos.-

En el 2015 la producción de tejidos biológicos fue de 6,079 unidades.

Gráfico N°29.
INSN-SB "Producción de Biológicos en Banco de Tejidos 2015"



Fuente: Área de Banco de Tejidos.

Se aprobó el código SISMED para los tejidos de Piel Humana, Tejido Óseo y Amnios.
Producción de OSTIPER: Se solicitó la autorización de procura de tejidos Óseo de la Morgue Central de Lima a través de la ONDT, se coordinó con la ONDT según alcances de Normas Técnicas

Preservación de Placa Craneana: Este cartera de servicio se brinda al área de neurocirugía de los hospitales MINSA y particulares y va en relación a los eventos clínicos de cada institución.

Gotas Oftálmicas Autólogas: Igualmente es una cartera de servicio que va en relación a los eventos clínicos de cada institución.

Se solicitó a través de Farmacia la creación del código SISMED de los tejidos de piel humana y los datos requeridos y se llevó a cabo la reunión con la representante de MEF, el representante de Farmacia y la suscrita de Banco de Tejido.

Se ha avanzado notablemente la designación del código SISMED para: tejidos humanos aún falta culminar



8) INVESTIGACION Y DOCENCIA.-

La Unidad de Docencia E investigación se encuentra en proceso de implementación al 2015 se tiene:

1. Se incorporó al Instituto a la Red Nacional de TeleSalud con la presencia del Ministro de Salud, posicionando al Instituto dentro del proceso de inclusión de la población más vulnerable en edad pediátrica a 9 hospitales de 8 Regiones del país, brindando apoyo las 24 horas a los hospitales de la red en provincias.



2. Se ha conseguido acceso por dos meses en período de prueba a las plataformas Clinical Key y UpToDate para los profesionales de la salud del Instituto.
3. **Acceso a bases de datos bibliográficos de literatura científica, implementación de AGIS NET (aplicativo de gestión de salud) permite**
Permite agilizar los trámites y procedimientos administrativos referentes a la gestión de la investigación: Aprobación, Ejecución, Control (Monitoreo, supervisión). Así como con un registro actualizado e integrado de los Estudios del INS •.

4. **Implementación de un LMS (Learning Management System) Sistema de Gestión de Aprendizaje.**

Se cuenta con una plataforma para el acceso a internet, que permite administrar, distribuir y controlar las actividades de formación y docencia en forma presencial y virtual en la institución. Las principales funciones a realizar con esta herramienta es gestionar usuarios, recursos, materiales y actividades de docencia y formación, administrar el acceso, controlar y hacer seguimiento del proceso de aprendizaje, realizar evaluaciones, generar informes, así mismo gestionar servicios de comunicación como foros, salones de chat , videoconferencias, entre otros.

5. **Implementación de Aplicativo de Gestión de salas de Docencia**

La institución cuenta con 5 aulas especializadas para la docencia e investigación, así mismo también con salas de biblioteca, y auditorio, este aplicativo permite consultar la disponibilidad, reserva de dicho ambiente y la gestión de cronograma de cursos y/o capacitaciones. Como generar informes de capacitaciones del personal por áreas

6. **Implementación de OJS (OPEN JOURNAL SYSTEM) Sistema de publicación de gestión de revistas**

En el Instituto Nacional del Niño San Borja se ha implementado dicho sistema, para la publicación de revistas científicas pediátricas. El objetivo de la revista es difundir información académica, conocimientos científicos, revisiones sistemáticas y presentaciones de casos clínicos desarrolladas en el INSNSB en todas sus especialidades. Pediátricas clínicas y quirúrgicas

7. Se tiene aprobado mediante R.D:

- Plan Operativo Anual 2015 de la UDITD
- Reglamento del Comité de Ética en Investigación
- Consentimiento Informado para Actividades de Docencia
- Tarifario para el uso de aulas y auditorio
- Campos Clínicos del INSNSB.
- Comité de Residentado del INSNSB
- Reglamento del Comité de Residentado del INSNSB
- Plan de Docencia 2015" de la Unidad
- Directiva del Uso de Aulas y Auditorio" de la Unidad

Se realizaron las siguientes capacitaciones:

- Dos "Cursos de Investigación Biomédica" 1er y 2do módulo (110 participantes, Dr. Eder Herrera)
- "Curso Taller Básico de Microcirugía Experimental" (Dra. Melva Benavides).
- "Curso de Microneurocirugía Experimental" (Dra. Melva Benavides).



- "Búsqueda Bibliográfica para la elaboración de Guías de Práctica Clínica" (Lic. Silvia Huallani: 13 Participantes).
- "Curso de Excel e interpretación de indicadores" (Lic. Cecilia Montes)
- Se brindó apoyo a la organización de los siguientes cursos del Instituto:

"Curso Teórico de Células Mesenquimales y sus Aplicaciones Clínicas" (Banco de Tejidos) ", para lesiones de quemaduras, reparación cardiovascular, lesiones del tejido óseo, y otros.

- "Curso Internacional de Quemados y Cirugía Plástica".
- "Curso taller de Microtia" (Servicio de Quemados y Cirugía Plástica)
- Primer Curso Taller Internacional de Reconstrucción Auricular realizado por primera vez en el país con expositores españoles.



- Taller de capacitación, en el marco del XXXIII Congreso Latinoamericano de Anestesiología, brindando capacitación sobre anestesia inhalatoria, (Servicio de Cirugía e Investigación Experimental)
- Se ha realizado la ponencia internacional de ecografía y ginecológica infantil para especialistas del INSN SAN BORJA.

Se han logrado dos publicaciones:

- Padilla Y, Galarza R, Lindo F. Como responder a la pregunta de investigación. Revista Peruana de Pediatría 2015.

Bedregal T, Matos I, Gonzáles J. Pancreatitis en la infancia por litiasis coledociana en quiste del colédoco complicado: reporte de un caso. Revista de Gastroenterología del Perú (aprobado para publicación).

10) Eventos sociales.-

1. Presencia del Dr Edgar Greco, embajador de el Salvador y Lic. Edgardo Romero Ministro consejero: entrega de donación a la familia Tadeo niño atendido en la subunidad de cardiología y cirugía cardiovascular el cual fue operado de una comunicación interventricular
2. Participación de la Directora General del Instituto Nacional de Salud del Niño San Borja, la Dra. Zulema Tomas Gonzáles como invitada en la XXI Reunión Ordinaria de la Comisión Intergubernamental de Salud, realizada en la ciudad del Cusco.
3. En Junio, Se firma del contrato de supervisión suscrito por el Instituto de gestión Servicios de salud (IGSS) a nombre del Ministerio de Salud, y la empresa supervisora Currie & Brown México S.A. de CV con el objetivo de fiscalizar los servicios que brindara la empresa Gestora Peruana de Hospitales S.A. (SGP) al Instituto Nacional de Salud del Niño San Borja. Currie & Brown México S.A. de C.V, se encargará de inspeccionar, vigilar y controlar la prestación de los servicios en cuanto al mantenimiento de la edificación, las instalaciones y del equipamiento electromecánico asociado a la Infraestructura y los mantenimientos de los equipos clínicos y no clínicos, manteniendo de servicios generales y servicios de apoyo al diagnóstico, que la empresa Gestora Peruana de Hospitales S.A presta al Instituto



Nacional de Salud del Niño San Borja.

4. La Dra. Zulema Tomas, Directora del INSN SB, inauguró el programa de actividades que incluyó charlas dirigidas al personal asistencial y administrativo, sensibilización a través de los medios internos de comunicación y distribución de mensajes a través de las redes sociales del INSN SB, en trabajo conjunto con el IGSS y MINSA.

5. **"NAVIDAD EN EL INSNSB"**, colocó en agenda el trabajo en equipo con las diversas áreas de la Institución: El encendido del árbol y la Bajada de Reyes, actividades que tuvieron alto impacto en los medios que fueron aprovechados para difundir las diversas especialidades que se atienden en el Instituto. Se coordinó además con instituciones públicas y privadas que brindaron apoyo social para hacerles entrega de presentes a los pacientes pediátricos hospitalizados.



6. **"MUSICA PARA EL ALMA"**, por el Día de la Medicina Peruana, se brindó el homenaje mediante concierto sinfónico de un grupo de músicos argentinos, para los pacientes, médicos y personal de la salud del Instituto.



7. **"Día del buen trato al paciente"**, con el mensaje de **"YO amo a mi Paciente INSNSB"**, se participó con un colorido pasacalle llevando alegría y sorpresas para los niños hospitalizados, a fin de hacerles sentir valorados y atendidos, se terminó con el Día del niño.



11) Actividades de promoción y cultura organizacional.-

1. En el mes de Abril, por el día Mundial de la seguridad y la salud en el trabajo, se capacita al personal sobre el tema de la prevención.
2. En el marco del Día Nacional de Lucha contra la Hepatitis B, personal asistencial salud del Instituto Nacional de Salud del Niño San Borja – INSN SB recibió capacitación sobre Hepatitis B y manejo de accidentes laborales por punzocortantes, organizada por el Área de Salud Ocupacional.
3. Evento informativo organizado por el Fondo Intangible Solidario de Salud-FISSAL en coordinación con especialistas del INSN SB para orientar a los ciudadanos respecto a la cobertura de estos casos financiados por el Seguro Integral de Salud – Fondo Intangible Solidario de Salud (FISSAL) en el marco del Plan Esperanza que beneficia a las familias más vulnerables del país.
4. la Oficina de Epidemiología Hospitalaria del INSN SB desarrolló un programa de capacitación continua de Lavado e Higiene de Manos denominado "Manos Limpias, Paciente Seguro" en conmemoración del Día Mundial del Lavado de Manos Clínico.
5. EN el mes de Noviembre, se realiza la jornada laboral preventiva contra el VIH/SIDA, realizando pruebas rápidas de VIH para trabajadores y familiares de pacientes del instituto, charlas informativas y de consejería pre o post test, y entrega de preservativos para los que se realicen la prueba.
6. Participación en el Simulacro Nacional de Sismo-Tsunami el, mediante la capacidad de respuesta del sector salud frente a las emergencias.



2.2.9.2. Indicadores Hospitalarios.-

1) Primeras Causas de Mortalidad Hospitalaria 2015.

Se tiene un total de 72 muertes hospitalarias, en las 36 causas de mortalidad.

Cuadro N°19.

N°	CAUSA DE FALLECIMIENTO	TOTAL
1	FALLA MULTIORGANICA	11
2	SHOCK SEPTICO	8
3	SHOCK CARDIOGENICO	6
4	INSUFICIENCIA RESPIRATORIA	4
5	SEPSIS SEVERA	3
6	BAJO GASTO CARDIACO	2
7	CARDIOPATIA CONGENITA CIANOTICA	2
8	COAGULACION INTRAVASCULAR DISEMINADA	2
9	HIPERTENSION ENDOCRANEANA	2
10	HIPERTENSION PULMONAR	2
11	QUEMADURAS QUE AFECTAN DEL 50 AL 59% DE LA SUPERFICIE DEL CUERPO	2
12	HEMORRAGIA PULMONAR	2
13	QUEMADURAS QUE AFECTAN DEL 70 AL 79% DE LA SUPERFICIE DEL CUERPO	2
14	QUEMADURAS QUE AFECTAN DEL 60 AL 69% DE LA SUPERFICIE DEL CUERPO	2
15	ARRITMIA CARDIACA	1
16	CHOQUE HIPOVOLEMICO	1
17	CHOQUE NO ESPECIFICADO	1
18	CRISIS HIPERTENSION PULMONAR	1
19	DISFUNCION ORGANICA MULTIPLE	1
20	EDEMA AGUDO PULMONAR	1
21	FALLA VENTRICULAR IZQUIERDA	1
22	GRAN QUEMADO	1
23	HIDROANENCEFALIA	1
24	HEMORRAGIA INTRACEREBRAL EN HEMISFERIO, NO ESPECIFICADA	1
25	INSUFICIENCIA HEPATICA	1
26	MUERTE CEREBRAL	1
27	NEOPLASIA MALIGNA DEL SISTEMA VENTRICULAR CEREBRAL	1
28	OBSTRUCCION BRONQUIAL SEVERA	1
29	OTRAS FORMAS DE CHOQUE	1
30	PARO CARDIORESPIRATORIO	1
31	SHOCK NEUROGENICO	1
32	SINDROME DE DISFUNCION ORGANICA	1
33	QUEMADURAS QUE AFECTAN DEL 10 AL 19% DE LA SUPERFICIE DEL CUERPO	1
34	TRASPOSICION DE GRANDES VASOS A VENTRICULO DERECHO	1
35	TUMOR MALIGNO DEL ENCEFALO	1
36	TUMOR MALIGNO DEL VENTRICULO CEREBRAL	1

Fuente: Certificados de Defunciones.



2) Primeras causas de Morbilidad Hospitalaria por Ejes del INSNSB 2015

Cuadro N°20.

"5 Primeras Causas de Morbilidad en Consulta Externa del INSN-SB-2015"

Ord	CIE10	Descripción	Nro	%	% ACUMULADO	0 - 29 Días	1 - 11 Meses	1 - 4 Años	5 - 9 Años	10 - 14 Años	15 - 18 Años
TOTAL			4,600	100%	100%	64	882	1,867	1,079	517	191
CARDIOLOGÍA Y CARDIOVASCULAR			253	6%	100%	21	81	93	36	17	5
1	Q21.0	Defecto del tabique ventricular	67	26%	26%	2	24	28	7	5	1
2	Q21.3	Tetralogía de Fallot	23	9%	36%	1	4	11	4	2	1
3	Q21.1	Defecto del tabique auricular	20	8%	43%	2	4	3	4	5	2
4	Q25.0	Conducto arterioso permeable	14	6%	49%	1	7	5	0	1	0
5	Q20.3	Discordancia de la conexión ventriculobiliar	12	5%	54%	1	6	4	1	0	0
Otros Morbidades			117	46%	100%	14	36	42	20	4	1
CIRUGÍA NEONATAL Y PEDIÁTRICA			168	4%	100%	33	75	36	12	9	3
1	Q42.0	Ausencia, atresia y estenosis congénita del recto, con fístula	31	18%	18%	4	16	9	2	0	0
2	Q39.0	Atresia del esófago sin mención de fístula	26	15%	34%	11	11	4	0	0	0
3	Q42.1	Ausencia, atresia y estenosis congénita del recto, sin fístula	13	8%	42%	1	7	5	0	0	0
4	Q39.1	Atresia del esófago con fístula traqueoesofágica	9	5%	47%	3	4	0	1	1	0
5	Z93.3	Colostomía	8	5%	52%	0	6	2	0	0	0
Otros Morbidades			81	48%	100%	14	31	16	9	8	3
ESPECIALIDADES QUIRÚRGICAS			141	3%	100%	0	33	55	24	23	6
1	Q37.9	Fisura del paladar con labio leporino unilateral, sin otra especificación	39	28%	28%	0	15	15	4	5	0
2	Q37.1	Fisura del paladar duro con labio leporino, unilateral	18	13%	40%	0	7	10	0	1	0
3	Q37.5	Fisura del paladar duro y del paladar blando con labio leporino, unilateral	7	5%	45%	0	4	3	0	0	0
4	Q36.9	Labio leporino, unilateral	6	4%	50%	0	4	1	0	1	0
5	M41.1	Escoliosis de la adolescencia	5	4%	53%	0	0	0	0	2	3
Otros Morbidades			66	47%	100%	0	3	26	20	14	3
QUEMADOS			407	9%	100%	0	20	226	101	34	26
1	T31.1	Quemaduras que afectan del 10 al 19% de la superficie del cuerpo	97	24%	24%	0	6	65	18	2	6
2	T31.2	Quemaduras que afectan del 20 al 29% de la superficie del cuerpo	49	12%	36%	0	0	32	12	1	4
3	T31.0	Quemaduras que afectan menos del 10% de la superficie del cuerpo	49	12%	48%	0	4	34	8	2	1
4	T95.0	Secuelas de quemadura, corrosión y congelamiento de la cabeza y del cuello	26	6%	54%	0	0	5	13	6	2
5	T31.4	Quemaduras que afectan del 40 al 49% de la superficie del cuerpo	18	4%	59%	0	0	8	8	2	0
Otros Morbidades			168	41%	100%	0	10	87	42	21	13
NEUROCIROLOGÍA			206	4%	100%	7	27	55	54	39	24
1	Q05.0	Craneosinostosis	22	11%	11%	0	4	13	2	3	0
2	Q05.7	Espina bífida lumbar sin hidrocefalo	9	4%	15%	3	1	1	3	1	0
3	G91.0	Hidrocefalo comunicante	9	4%	19%	0	2	2	2	2	1
4	Q28.2	Malformación arteriovenosa de los vasos cerebrales	9	4%	24%	0	0	1	5	0	3
5	C71.0	Tumor maligno del cerebro, excepto gliomas y ventrículos	9	4%	28%	0	0	1	5	3	0
Otros Morbidades			148	72%	100%	4	20	37	37	30	20
PEDIATRÍA Y SUB-ESPECIALIDADES			3,103	67%	100%	3	646	1,289	762	316	87
1	J00.X	Rinofaringitis aguda - mixta aguda	266	9%	9%	0	83	128	40	9	6
2	G40.9	Epilepsia, tipo no especificado	147	5%	13%	0	1	61	59	22	4
3	J45.91	SOB - Síndrome - hiperactividad bronquial	139	4%	18%	0	46	71	20	1	1
4	J02.9	Faringitis aguda	135	4%	22%	0	28	67	30	9	1
5	D64.9	Anemia de tipo no especificado	72	2%	24%	0	20	25	21	6	0
Otros Morbidades			2344	76%	100%	3	468	937	592	269	75
TRANSPLANTE DE PROGENITORES HEMATOPOYÉTICOS			322	7%	100%	0	0	113	90	79	40
1	C91.0	Leucemia linfoblástica aguda	203	63%	63%	0	0	74	63	42	24
2	D61.9	Anemia aplásica, sin otra especificación	14	4%	67%	0	0	0	3	10	1
3	C95.0	Leucemia aguda, células de tipo no especificado	13	4%	71%	0	0	7	2	2	2
4	Z94.8	Otros órganos y tejidos trasplantados	12	4%	75%	0	0	2	5	4	1
5	D61.0	Anemia aplásica constitucional	11	3%	79%	0	0	1	1	7	2
Otros Morbidades			69	21%	100%	0	0	29	16	14	10

Fuente: Unidad de tecnología de la Información

En Consulta Externa, se atienden mayor número de morbilidades en el Eje de Pediatría y Sub-Especialidades y con mayor número de paciente pediátricos en las edades de 1 mes hasta los 9 años, seguido por el Eje de TPH con el 7% y con mayor número de morbilidades en las edades de 1 a 4 años.

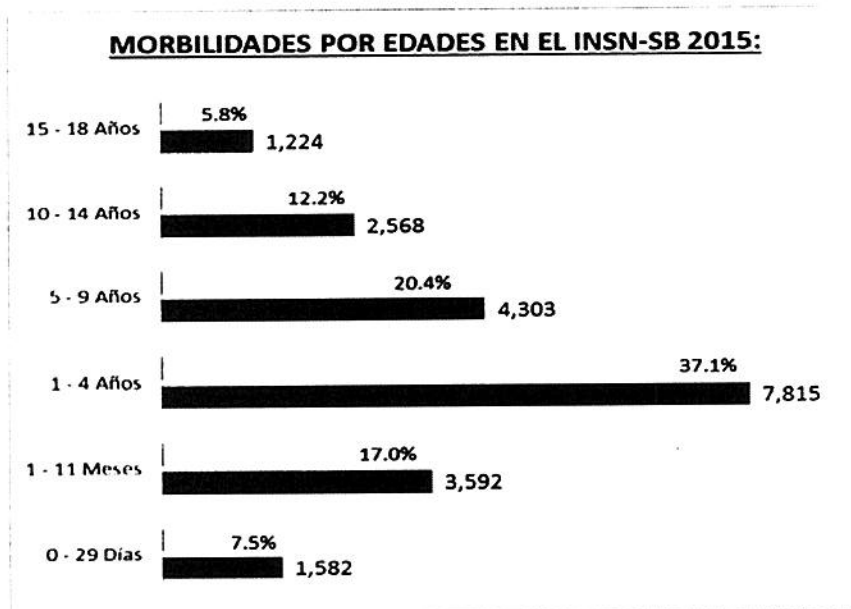


CAUSAS DE MORBILIDADES:

Se evalúan los 05 Núcleos de Atención, de ellas con mayor número de morbilidades en Consulta Externa, seguido por Hospitalización, Centro Quirúrgico, Emergencia y la Unidad de Cuidados Intensivos.

Según Edades, se evidencia mayor número de morbilidades en las edades de 1 a 4 años con el 37.1%, seguido por las edades de 5 a 9 años con el 20.4%.

Gráfico N°30.
Morbilidades por edades



Fuente: Equipo de Estadística.

Causas de Morbilidad en Consulta Externa, se realizaron 22,282 atenciones a 3,932 pacientes pediátricos, en las cuales se identificaron 1,430 tipos de diagnósticos, llegando a un acumulado de 15,781 morbilidades.

Cuadro N°21.

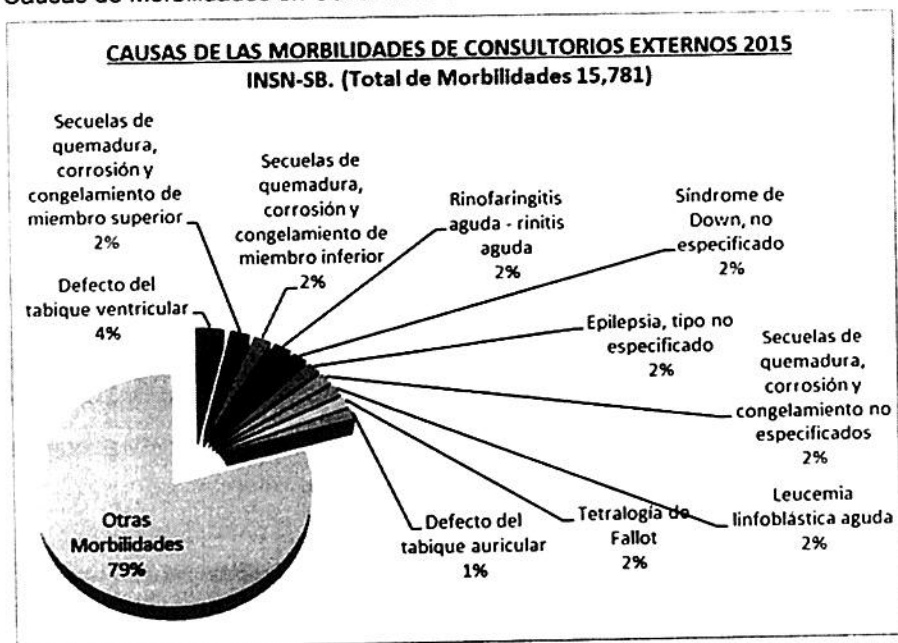
"10 Primeras Causas de Morbilidad en Consulta Externa - 2015"

Código CIE10	Descripción	Nro	%	0 - 29 Días	1 - 11 Meses	1 - 4 Años	5 - 9 Años	10 - 14 Años	15 - 18 Años
1 Q21.0	Defecto del tabique ventricular	571	3.62	10	253	220	48	35	5
2 T95.2	Secuelas de quemadura, corrosión y congelamiento de miembro superior	384	2.43	0	6	208	87	59	24
3 T95.3	Secuelas de quemadura, corrosión y congelamiento de miembro inferior	356	2.26	0	7	199	89	53	8
4 J00.X	Rinofarngitis aguda - nris aguda	341	2.16	0	113	144	60	16	8
5 Q90.9	Síndrome de Down, no especificado	296	1.88	2	134	128	17	15	0
6 G40.9	Epilepsia, tipo no especificado	279	1.77	0	11	103	112	46	7
7 T95.9	Secuelas de quemadura, corrosión y congelamiento no especificados	275	1.74	0	3	160	55	40	17
8 C91.0	Leucemia linfoblástica aguda	258	1.63	0	0	68	125	43	22
9 Q21.3	Tetralogía de Fallot	247	1.57	0	55	138	27	14	13
10 Q21.1	Defecto del tabique auricular	236	1.5	4	106	51	35	18	22
Otras Morbilidades		12,538	79.44	64	2,241	4,414	3,171	1,886	759
TOTAL		15,781	100	80	2,929	5,833	3,826	2,225	885

En el Grafico N°31 primeras causas de Morbilidad en Consulta Externa" se tiene un acumulado de 21%.

Gráfico N°31.

"Causas de Morbilidades en Consulta Externa del INSNSB 2015"



Principales causas de morbilidades se identificaron 571 morbilidades por Defecto del tabique ventricular, 384 morbilidades por Secuelas de quemadura, corrosión y congelamiento de miembro superior, 356 morbilidades por Secuelas de quemadura, corrosión y congelamiento de miembro inferior y 341 morbilidades por Rinofaringitis aguda - rinitis aguda.

Causas de Morbilidad en Hospitalización, se atendieron 1,397 egresos de pacientes, en las cuales se identificaron 420 tipos de diagnósticos, llegando a un acumulado de 1,241 morbilidades.

Cuadro N°22.

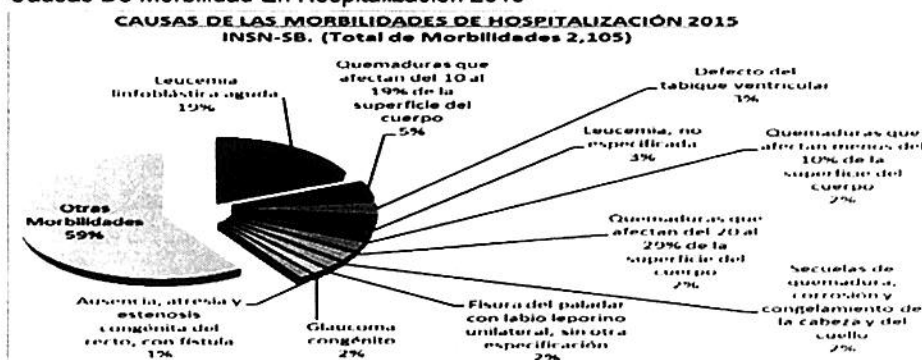
"10 primeras Causas de Morbilidad en Hospitalización-2015"

Ord	Código CIE10	Descripción	Nro	%	0-29 Días	1-11 Meses	1-4 Años	5-9 Años	10-14 Años	15-18 Años
1	C91.0	Leucemia linfoblástica aguda	393	18.67	0	1	132	145	76	39
2	T31.1	Quemaduras que afectan del 10 al 19% de la superficie del cuerpo	98	4.66	0	6	66	18	2	6
3	Q21.0	Defecto del tabique ventricular	70	3.33	2	26	29	7	5	1
4	C95.9	Leucemia, no especificada	55	2.61	0	0	21	14	8	12
5	T31.0	Quemaduras que afectan menos del 10% de la superficie del cuerpo	52	2.47	0	4	36	9	2	1
6	T31.2	Quemaduras que afectan del 20 al 29% de la superficie del cuerpo	49	2.33	0	0	32	12	1	4
7	T95.0	Secuelas de quemadura, corrosión y congelamiento de la cabeza y del cuello	44	2.09	0	0	7	17	13	7
8	Q37.9	Fisura del paladar con labio leporino unilateral, sin otra especificación	40	1.9	0	15	16	4	5	0
9	Q15.0	Glaucoma congénito	32	1.52	0	6	25	0	1	0
10	Q42.0	Ausencia, atresia y estenosis congénita del recto, con fístula	31	1.47	4	16	9	2	0	0
Otras Morbilidades			1,241	58.95	93	212	431	251	170	84
TOTAL			2,105	100	99	286	804	479	283	154

En el Gráfico N° 32 "10 primeras causas de Morbilidades en Hospitalización" se tiene para el año 2015 un acumulado de 41%.

Gráfico N°32.

"Causas De Morbilidad En Hospitalización 2015"



Principales causas de morbilidades se identificaron 393 morbilidades por Leucemia linfoblástica aguda, 98 morbilidades por Quemaduras que afectan del 10 al 19% de la superficie del cuerpo, 70 morbilidades por Defecto del tabique ventricular y 55 morbilidades por Leucemia, no especificada.

Causas de Morbilidad en la Unidad de Cuidados Intensivos, se atendieron 713 egresos de pacientes, en las cuales se identificaron 47 tipos de diagnósticos, llegando a un acumulado de 63 morbilidades.

Cuadro N°23.

"10 Primeras Causas De Morbilidad En Unidad de Cuidados Intensivos - 2015"

Ord	Código CIE10	Descripción	Nro	%	0-29 Días	1-11 Meses	1-4 Años	5-9 Años	10-14 Años	15-18 Años
1	Q79.0	Hernia diafragmática congénita	4	6.35	4	0	0	0	0	0
2	Q26.2	Conexión anómala total de las venas pulmonares	3	4.76	0	3	0	0	0	0
3	T31.5	Quemaduras que afectan del 50 al 59% de la superficie del cuerpo	3	4.76	0	0	2	1	0	0
4	Q44.2	Atresia de los conductos biliares	2	3.17	0	2	0	0	0	0
5	Q42.3	Ausencia, atresia y estenosis congénita del ano, sin fístula	2	3.17	2	0	0	0	0	0
6	Q42.1	Ausencia, atresia y estenosis congénita del recto, sin fístula	2	3.17	2	0	0	0	0	0
7	Q21.0	Defecto del tabique ventricular	2	3.17	0	2	0	0	0	0
8	Q05.9	Espina bífida, no especificada	2	3.17	2	0	0	0	0	0
9	Q40.0	Estenosis hipertrófica congénita del píloro	2	3.17	2	0	0	0	0	0
10	Q79.3	Gastrosquisis	2	3.17	2	0	0	0	0	0
		Otras Morbilidades	39	61.94	23	8	1	3	4	0
		TOTAL	63	100	37	15	3	4	4	0



Gráfico N°33.

"Causas De Morbilidad En la Unidad de Cuidados Intensivos 2015"

En el Grafico N°33 Primeras causas de Morbilidades en Unidad de Cuidados Intensivos se tiene para el año 2015 un acumulado de 38%.



Principales causas de morbilidades se identificaron 4 morbilidades por Hernia diafragmática congénita, 3 morbilidades por Conexión anómala total de las venas pulmonares y 3 morbilidades por Quemaduras que afectan del 50 al 59% de la superficie del cuerpo.

Causas de Morbilidad en Emergencia, se atendieron 1,739 atenciones por Emergencias y Urgencias, en las cuales se identificaron 430 tipos de diagnósticos, llegando a un acumulado de 1,714 morbilidades.

Cuadro N°24.

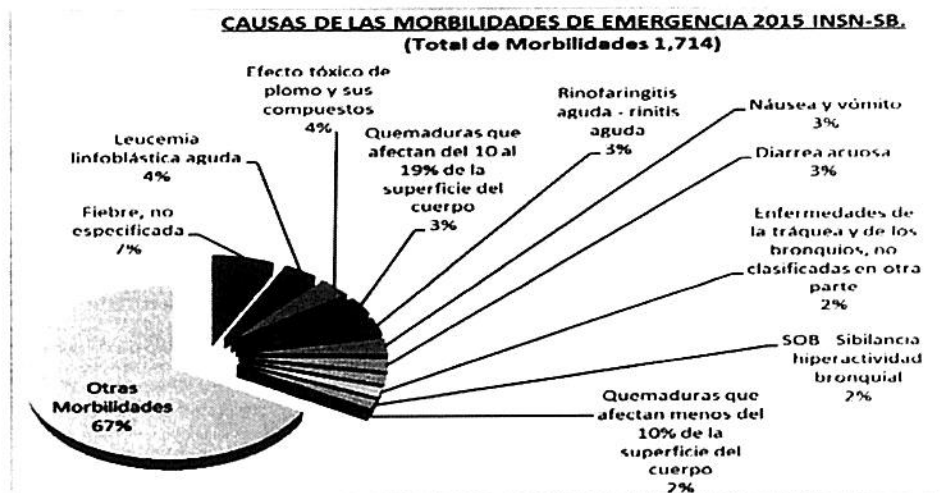
"10 Primeras causas de Morbilidad en Emergencia 2015"

N°	Código CIE10	Descripción	Nro	%	0 - 29 Días	1 - 11 Meses	1 - 4 Años	5 - 9 Años	10 - 14 Años	15 - 18 Años
1	R50.9	Fiebre, no especificada	126	7.35		31	58	25	10	2
2	C91.0	Leucemia linfoblástica aguda	69	4.03			35	22	10	2
3	T56.0	Efecto tóxico de plomo y sus compuestos	69	4.03			9	38	19	3
4	T31.1	Quemaduras que afectan del 10 al 19% de la superficie del cuerpo	60	3.50	1	5	42	8	2	2
5	J00.X	Rinofaringitis aguda - rinitis aguda	56	3.27	3	25	15	10	3	
6	R11.X	Náusea y vómito	53	3.09	2	6	18	19	3	5
7	A09.X0	Diarrea acuosa	43	2.51		18	14	7	3	1
8	J98.0	Enfermedades de la tráquea y de los bronquios, no clasificadas en otra parte	32	1.87		12	16	4		
9	J45.91	SOB - Sibilancia - hiperactividad bronquial	31	1.81		15	15		1	
10	T31.0	Quemaduras que afectan menos del 10% de la superficie del cuerpo	31	1.81		2	23	4	2	
Otras Morbilidades			1,144	66.74	126	240	366	200	144	68
TOTAL			1,714	100	132	354	611	337	197	83

En el Grafico N° 34 "10 primeras causas de Morbilidades en Unidad de Cuidados Intensivos" se tiene para el año 2015 un acumulado de 33%.

Gráfico N°34.

"Causas De Morbilidad En Emergencia 2015"



Principales causas de morbilidades se identificaron 126 morbilidades por Fiebre, no especificada, 69 morbilidades por Leucemia linfoblástica aguda y Efecto tóxico de plomo y sus compuestos y 60 morbilidades por Quemaduras que afectan del 10 al 19% de la superficie del cuerpo.

Causas de Morbilidad en Centro Quirúrgico, se realizaron 2,217 intervenciones quirúrgicas, en las cuales se identificaron 363 tipos de diagnósticos, llegando a un acumulado de 2,065 morbilidades.

Cuadro N°25.

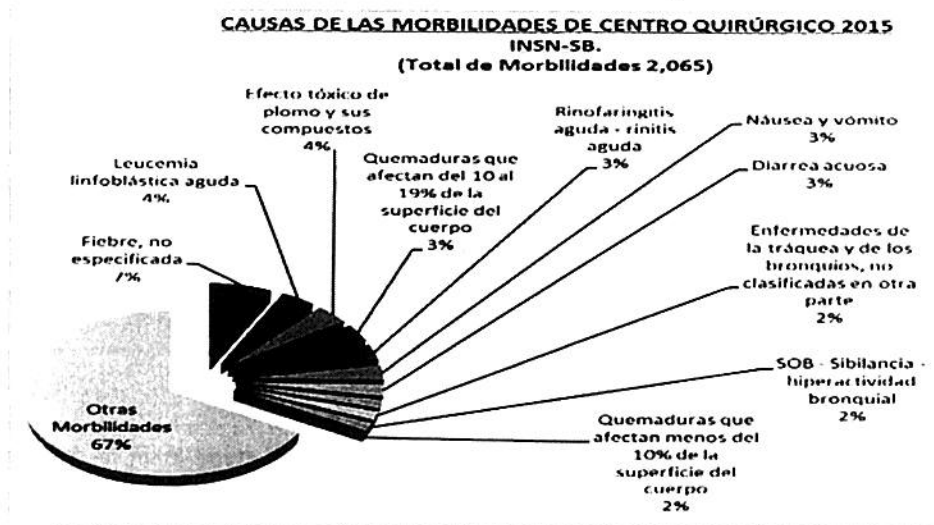
"10 Primeras Causas de Morbilidad en Centro Quirúrgico 2015"

N°	Código o CIE10	Descripción	Nro	%	0 - 29 Días	1 - 11 Meses	1 - 4 Años	5 - 9 Años	10 - 14 Años	15 - 18 Años
1	T31.1	Quemaduras que afectan del 10 al 19% de la superficie del cuerpo	115	5.57		8	82	18	1	6
2	C91.0	Leucemia linfoblástica aguda	80	3.87			33	20	14	13
3	T31.2	Quemaduras que afectan del 20 al 29% de la superficie del cuerpo	79	3.83			49	9	8	13
4	T95.0	Secuelas de quemadura, corrosión y congelamiento de la cabeza y del cuello	65	3.15		2	15	18	20	10
5	Q21.0	Defecto del tabique ventricular	65	3.15		25	25	6	9	
6	T31.5	Quemaduras que afectan del 50 al 59% de la superficie del cuerpo	55	2.66			27	28		
7	Q79.3	Gastrosquisis	48	2.32	48					
8	T31.0	Quemaduras que afectan menos del 10% de la superficie del cuerpo	43	2.08		1	30	10	2	
9	Q39.1	Atresia del esófago con fistula traqueoesofágica	37	1.79	26	10	1			
10	Q39.0	Atresia del esófago sin mención de fistula	34	1.65	22	11	1			
Otras Morbilidades			1,444	69.93	158	256	451	287	205	87
TOTAL			2,065	100	254	313	714	396	259	129



En el Gráfico N° 35 "10 primeras causas de Morbilidades en Centro Quirúrgico" se tiene para el año 2015 un acumulado de 33%.

Gráfico N°35.
INSN SB "Causas de Morbilidades en Centro Quirúrgico 2015"



Principales causas de morbilidades se identificaron 4 morbilidades por Hernia diafragmática congénita, 3 morbilidades por Conexión anómala total de las venas pulmonares y 3 morbilidades por Quemaduras que afectan del 50 al 59% de la superficie del cuerpo.




2.3. Problemas de la Demanda y Oferta:

II.3.1. Problemas de Demanda

- Prevalencia de enfermedades crónicas hematológicas como leucemias linfoblásticas en la población de niños y adolescentes menores de 18 años.
- Incidencia de casos por emergencia de quemaduras y sus secuelas en niños del país.
- Prevalencia de enfermedades crónicas y cardiovasculares en la población de niños y adolescentes menor de 18 años.
- tasa de mortalidad por malformaciones congénitas de naturaleza quirúrgica.
- Dificultad en el acceso de la población a servicios especializados.
- Insuficiente articulación y desarrollo del sistema de referencias y contrarreferencias de la red de servicios de salud.
- antecedentes de listas de esperas de pacientes que requieren atenciones altamente especializadas.

II.3.2. Problemas de Oferta:

- Insuficiente presupuesto Institucional que limita la atención en los servicios.
- Dificultad en la recepción del paciente por trámites documentarios incompletos por Insuficiente articulación y desarrollo del sistema de referencias y contra referencias.
- Insuficiente número de profesionales altamente especializados en el mercado laboral
- Sistema de tecnología de la información con limitado acceso a la información
- Procesos de adquisiciones lentos y limitadamente eficientes
- Déficit de abastecimiento de insumos y disponibilidad de medicamentos por falta de financiamiento.
- Inadecuado servicios brindados por la Sociedad gestora (GEPEHO)
- Ausencia de ambientes para nutrición parenteral, mezclas oncológicas y diálisis.
- Parcial avance en la estandarización de procesos y procedimientos asistenciales (GPC).
- Uso de historias clínicas e información del paciente con criterios tradicionales.
- Insuficiente producción e Investigación científica.



2.4. IDENTIFICACIÓN Y PRIORIZACIÓN DE PROBLEMAS

Cuadro N°26.

"MATRIZ FODA INSNS-SB"

DEBILIDADES

- Insuficiente personal altamente especializado en el
- D1 Instituto.
- Insuficiente presupuesto Institucional que limita el
- D2 desarrollo de los ejes y el incremento de la
- Ausencia de ambientes para nutrición parenteral,
- D3 mezclas oncológicas y diálisis.
- Implementación parcial de los mecanismos técnico
- D4 administrativo para lograr el reconocimiento
- financiero del SIS .
- Desarrollo e implementación parcial del sistema de
- D5 información.
- Elaboración e implementación parcial de Guías de
- D6 Práctica Clínica y de Procedimientos
- Abastecimiento inoportuno de insumos y
- D7 medicamentos

FORTALEZAS

- F1 Personal comprometido e identificado con el logro de los objetivos institucionales- IGSS
- F2 Diseño organizacional basado en gestión por procesos.
- F3 Infraestructura moderna y equipos con tecnología de última generación.
- F4 Reconocimiento como Instituto especializado de referencia nacional.
- F5 Desarrollo de trasplante de médula ósea.
- F6 Prestación de servicios médico - quirúrgicos altamente especializados.
- Servicio de banco de tejidos y cirugía
- F7 experimental con proyección a la innovación en salud.
- F8 salud (nacionales y extranjeros) en las áreas Clínica quirúrgicas pediátricas.
- F9 Atención social al familiar de los pacientes en el albergue institucional.

AMENAZAS

- Insuficiente asignación presupuestal que limita el
- A1 desarrollo institucional.
- Insuficiente numero de profesionales altamente
- A2 especializados y alta demanda en el mercado laboral
- Demora del "Cierre del proyecto de inversión" del
- A3 INSNSB por la adquisición y recepción incompleta de bienes por el MINSA.
- Insuficiente articulación y desarrollo del sistema de
- A4 referencias y contra referencias de la red de servicios de salud.
- Inadecuada prestación de servicios brindadas por
- A5 GEPEHO
- Contexto cambiante en las normas técnicas
- A6 administrativas

OPORTUNIDADES

- O1 Potencial posicionamiento reconocido en el sector salud público para la atención medico quirúrgica compleja.
- O2 El desarrollo del sistema de la asociación publica privada.
- O3 Alianzas estratégicas con organizaciones nacionales e internacionales para el desarrollo asistencial, tecnológico e investigación y docencia
- O4 Existencia de políticas gubernamentales para el desarrollo de la investigación
- O5 Apoyo financiero del Seguro Integral de Salud y FISSAL.
- O6 Políticas de nombramiento del personal de la salud.

Fuente: Instituto Nacional de Salud del Niño de San Borja.



PERU
Ministerio
de Salud

Instituto de Gestión
de Servicios de Salud

Centro Nacional de Salud
Comunitaria



"DECENIO DE LAS PERSONAS CON DISCAPACIDAD EN EL PERU"
Año de la Diversificación Productiva y del Fortalecimiento de la Educación

III.- OBJETIVOS DEL PLAN OPERATIVO ANUAL

Articulación de objetivos generales institucionales del IGSS y presupuesto institucional asignado

Cuadro N°27.

"Objetivos generales institucionales del IGSS"

OBJETIVOS ESTRATEGICOS	PRESUPUESTO	%
ORGANIZAR E IMPLEMENTAR UN MODELO DE CUIDADO INTEGRAL DE LA SALUD PARA TODOS Y POR TODOS.	8,557,574	6.30
FORTALECER Y MEJORAR LA OFERTA DE SERVICIOS DE SALUD EN TODOS SUS NIVELES, EN LO PRE HOSPITALARIO (EMERGENCIAS Y URGENCIAS MÉDICAS) Y EN EL SISTEMA DE REFERENCIAS Y CONTRA REFERENCIAS.	36,418,204	26.80
FORTALECER PERMANENTEMENTE LAS COMPETENCIAS DEL IGSS, DESARROLLAR UNA GESTIÓN DE CALIDAD POR RESULTADOS Y MEJORA CONTINUA DE PROCESOS, EN FUNCIÓN DE SUS FINALIDADES INSTITUCIONALES.	89,455,238	65.83
FORTALECER LA GESTIÓN BASADA EN LA EXPERIENCIA DIRECTA, EL CONOCIMIENTO E INNOVACIÓN CIENTÍFICA Y TECNOLÓGICA.	1,462,304	1.08
TOTAL	135,893,320	100.00

Fuente: Unidad de Planeamiento y Presupuesto



Cuadro N°28.



Articulación de los Objetivos Estratégicos del IGSS con los productos y actividades del INSN-SB 2016, Metas Físicas y Presupuesto.

PROGRAMACION DE LA META FISICA				
Producto	Actividad	Unidad de Medida	Meta Anual Global	PRESUPUESTO
ATENCIÓN DE INFECCIONES RESPIRATORIAS AGUDAS CON COMPLICACIONES	5000029. ATENDER A NIÑOS CON DIAGNOSTICO DE INFECCIONES RESPIRATORIAS AGUDAS CON COMPLICACIONES	CARO TRATADO	200	74.999
ATENCIÓN DE ENFERMEDADES DIARREICAS AGUDAS CON COMPLICACIONES	5000030. ATENDER A NIÑOS CON DIAGNOSTICO DE ENFERMEDAD DIARREICA AGUDA COMPLICADA	CARO TRATADO	50	74.999
ATENCIÓN DEL RECIEN NACIDO CON COMPLICACIONES	5000054. ATENDER AL RECIEN NACIDO CON COMPLICACIONES	EGREBO	110	1.011.892
ATENCIÓN DEL RECIEN NACIDO CON COMPLICACIONES QUE REQUIERE UNIDAD DE CUIDADOS INTENSIVOS NEONATALES	5000055. ATENDER AL RECIEN NACIDO CON COMPLICACIONES QUE REQUIERE UNIDAD DE CUIDADOS INTENSIVOS NEONATALES	EGREBO	110	1.062.016
SINTOMÁTICOS RESPIRATORIOS CON DESPISTAJE DE TUBERCULOSIS	5004436. DESPISTAJE DE TUBERCULOSIS EN SINTOMÁTICOS RESPIRATORIOS	PERSONA ATENDIDA	120	1.000
PERSONAS CON DIAGNOSTICO DE TUBERCULOSIS	5004438. DIAGNOSTICO DE CASOS DE TUBERCULOSIS	PERSONA DIAGNOSTICADA	5	1.000
SERVICIOS DE ATENCIÓN DE TUBERCULOSIS CON MEDIDAS DE CONTROL DE INFECCIONES Y BIOSEGURIDAD EN EL PERSONAL DE SALUD	5005157. MEDIDAS DE CONTROL DE INFECCIONES Y BIOSEGURIDAD EN LOS SERVICIOS DE ATENCIÓN DE TUBERCULOSIS	TRABAJADOR PROTEGIDO	800	30.863
ADULTOS Y JOVENES RECIBEN CONSEJERÍA Y TAMIZAJE PARA INFECCIONES DE TRANSMISIÓN SEXUAL Y VIH/SIDA	5000069. ENTREGAR A ADULTOS Y JOVENES VARONES CONSEJERÍA Y TAMIZAJE PARA ITS Y VIH/SIDA	PERSONA TRATADA	252	4.467
POBLACION ADOLESCENTE INFORMADA SOBRE INFECCIONES DE TRANSMISIÓN SEXUAL Y VIH/SIDA	5000070. ENTREGAR INFORMACIÓN ADOLESCENTE INFORMACIÓN SOBRE INFECCIONES DE TRANSMISIÓN SEXUAL Y VIH/SIDA	PERSONA INFORMADA	1.000	2.000
POBLACION DE ALTO RIESGO RECIBE INFORMACION Y ATENCION PREVENTIVA	5000071. BRINDAR INFORMACION Y ATENCION PREVENTIVA A POBLACION DE ALTO RIESGO	PERSONA ATENDIDA	10	1.000
PERSONAS DIAGNOSTICADAS CON VIH QUE ACUDEN A LOS SERVICIOS Y RECIBEN ATENCION INTEGRAL	5000079. BRINDAR ATENCION INTEGRAL A PERSONAS CON DIAGNOSTICO DE VIH QUE ACUDEN A LOS SERVICIOS	PERSONA ATENDIDA	2	1.000
TAMIZAJE Y DIAGNOSTICO DE PACIENTE CON RETINOPATIA OFTALMOLOGICA DEL PREMATURO	5000107. EXAMENES DE TAMIZAJE Y DIAGNOSTICO EN PACIENTES CON RETINOPATIA OFTALMOLOGICA DEL PREMATURO	PERSONA TAMIZADA	22	31.317
CONTROL Y TRATAMIENTO DE PACIENTE CON RETINOPATIA OFTALMOLOGICA DEL PREMATURO	5000108. BRINDAR TRATAMIENTO A NIÑOS PREMATUROS CON DIAGNOSTICO DE RETINOPATIA OFTALMOLOGICA	PERSONA TRATADA	22	285.563
TAMIZAJE Y DIAGNOSTICO DE PACIENTES CON CATARATAS	5000109. EVALUACION DE TAMIZAJE Y DIAGNOSTICO DE PACIENTES CON CATARATAS	PERSONA TAMIZADA	40	64.628
TRATAMIENTO Y CONTROL DE PACIENTES CON CATARATAS	5000110. BRINDAR TRATAMIENTO A PACIENTES CON DIAGNOSTICO DE CATARATAS	PERSONA TRATADA	40	402.524
ATENCIÓN DE LA LEUCEMIA QUE INCLUYE DIAGNOSTICO Y TRATAMIENTO	5003072. DIAGNOSTICO Y TRATAMIENTO MEDICO DE LEUCEMIA	PERSONA	170	3.011.083
ATENCIÓN DE LA LINFOMA QUE INCLUYE DIAGNOSTICO Y TRATAMIENTO	5003073. DIAGNOSTICO Y TRATAMIENTO MEDICO DE LINFOMA	PERSONA	2	10.000
ACCIONES COMUNES	MONITOREO, SUPERVISION Y EVALUACION DE PRODUCTOS Y ACTIVIDADES EN GESTION DE RIESGO DE DESASTRES	INFORME TECNICO	3	5.000
	DESEMPLEO DE MONITOREO DE RIESGO DE DESASTRES EN GESTION REACTIVA	REPORTE	3	53.000
CAPACIDAD INSTALADA PARA LA PREPARACION Y RESPUESTA FRENTE A EMERGENCIAS Y DESASTRES	IMPLEMENTACION DE BRIGADAS PARA LA ATENCION FRENTE A EMERGENCIAS Y DESASTRES	BRIGADA	3	10.000
	ADMINISTRACION Y ALMACENAMIENTO DE INFRAESTRUCTURA MOVIL PARA LA ATENCION FRENTE A EMERGENCIAS Y DESASTRES	INFRAESTRUCTURA MOVIL	2	246.684
	DESARROLLO DE LOS CENTROS Y ESPACIOS DE MONITOREO DE EMERGENCIAS Y DESASTRES	REPORTE	12	5.000
ESTUDIOS PARA LA ESTIMACION DEL RIESGO DE DESASTRES	DESARROLLO DE ESTUDIOS DE VULNERABILIDAD Y RIESGO EN SERVICIOS PUBLICOS	DOCUMENTO TECNICO	1	15.000
PERSONAS CON FORMACION Y CONOCIMIENTO EN GESTION DEL RIESGO DE DESASTRES Y ADAPTACION AL CAMBIO CLIMATICO	FORMACION Y CAPACITACION EN MATERIA DE GESTION DEL RIESGO DE DESASTRES Y ADAPTACION AL CAMBIO CLIMATICO	PERSONA	60	10.000
SERVICIOS PUBLICOS SEGUROS ANTE EMERGENCIAS Y DESASTRES	5005885. SEGURIDAD FISICO FUNCIONAL DE SERVICIOS PUBLICOS	INTERVENCION	2	10.000
TRANSPORTE ASISTIDO (NO EMERGENCIA) DE PACIENTES CRITICOS	SERVICIO DE TRASLADO DE PACIENTES EN SITUACION CRITICA	PACIENTE ATENDIDO	250	270.129
	SERVICIO DE TRASLADO DE PACIENTES EN SITUACION CRITICA INESTABLE	PACIENTE ATENDIDO	120	20.000
ATENCIÓN AMBULATORIA DE URGENCIAS (PRIORIDAD III O IV) EN MODULOS HOSPITALARIOS DIFERENCIADOS AUTORIZADOS	ATENCIÓN AMBULATORIA DE URGENCIAS (PRIORIDAD III O IV) EN MODULOS HOSPITALARIOS DIFERENCIADOS AUTORIZADOS	PACIENTE ATENDIDO	500	390.851
ATENCIÓN DE LA EMERGENCIA O URGENCIA EN ESTABLECIMIENTO DE SALUD	5005143. ATENCIÓN DE LA EMERGENCIA O URGENCIA CON PRIORIDAD II EN ESTABLECIMIENTOS DE SALUD	ATENCIÓN	300	356.993
	5005150. ATENCIÓN DE REHABILITACIÓN PARA PERSONAS CON DISCAPACIDAD FISICA	ATENCIÓN	712	895.116
PERSONAS CON DISCAPACIDAD RECIBEN ATENCIÓN EN REHABILITACIÓN BASADA EN ESTABLECIMIENTOS DE SALUD	ATENCIÓN DE REHABILITACIÓN PARA PERSONAS CON DISCAPACIDAD FISICA	ATENCIÓN	7.777	143.450
	ATENCIÓN DE REHABILITACIÓN PARA PERSONAS CON DISCAPACIDAD SENSORIAL	ATENCIÓN	1.407	10.000
PERSONAS CON TRASTORNOS MENTALES Y PROBLEMAS PSICOSOCIALES DETECTADAS	5005186. ADOLESCENTE DE 12 A 17 AÑOS IDENTIFICADO CON DEFICIT EN SUS HABILIDADES SOCIALES	PERSONA TAMIZADA	144	7.500
PERSONAS CON TRASTORNOS MENTALES Y PROBLEMAS PSICOSOCIALES DETECTADAS	5005187. NIÑA Y/O NIÑO DE 8 A 11 AÑOS IDENTIFICADO CON DEFICIT EN SUS HABILIDADES SOCIALES	PERSONA TAMIZADA	192	7.500

ANEXO 1
PRESUPUESTO



Cuadro N°29.

Articulación de los Objetivos Estratégicos del IGSS con los productos y actividades del INSN-SB
2016, Metas Físicas y Presupuesto.

PROGRAMACION DE LA META FISICA				
Producto	Actividad	Unidad de Medida	Meta Anual Global	PRESUPUESTO
Gestión presupuestal eficiente.	CONDUCCION Y ORIENTACION SUPERIOR		13	784,063
	PLANEAMIENTO Y PRESUPUESTO	ACCION	60	592,553
	GESTION ADMINISTRATIVA	ACCION	1,376	32,899,437
	PROCESOS Y PROCEDIMIENTOS EN GESTION Y ASESORAMIENTO JURIDICO	ACCION	500	386,934
	PROCESOS Y PROCEDIMIENTOS EN GESTION DE PERSONAL	ACCION	1,436	848,298
	ACCIONES DE GESTION Y CONTROL INTERNO	ACCION	12	102,458
Gestión de la calidad en todos los niveles de atención	ACCIONES DEL SISTEMA DE GESTION DE LA CALIDAD	INFORME	32	541,659
Gestión de Recursos Humanos por competencias	CAPACITACION AL PERSONAL	PERSONA CAPACITADA	500	262,802
	APOYO AL CIUDADANO CON DISCAPACIDAD	ATENCION	1,500	1,258,744
	APOYO ALIMENTARIO PARA GRUPOS EN RIESGO	RACION	268,651	914,293
	DESARROLLO DE LA PRODUCCION DE BIOLÓGICOS	UNIDAD	8,149	722,825
	PREVENCIÓN DE RIESGOS Y DAÑOS PARA LA SALUD	EXAMEN	3	186,220
	SERVICIOS DE APOYO AL DIAGNOSTICO Y TRATAMIENTO	EXAMEN	144,470	7,716,676
	SERVICIOS DE APOYO AL DIAGNOSTICO Y TRATAMIENTO	EXAMEN	10,516	344,654
	5001189. SERVICIOS DE APOYO AL DIAGNOSTICO Y TRATAMIENTO	ACCION	45,394	251,208
	SERVICIOS GENERALES	ACCION	360	12,607,182
	VIGILANCIA DE LOS RIESGOS PARA LA SALUD	ACCION	126	435,585
	5001562. ATENCION EN CONSULTAS EXTERNAS	CONSULTA	22,000	15,802,844
	ATENCION EN HOSPITALIZACION	DIA-CAMA	33,572	15,873,426
	INTERVENCIONES QUIRURGICAS	INTERVENCION	2,300	17,641,687
	ATENCION DE CUIDADOS INTENSIVOS	DIA-CAMA	8,556	12,161,518
Disponibilidad de Medicamentos e insumos médicos	COMERCIALIZACION DE MEDICAMENTOS E INSUMOS	RECETA	98,369	3,440,936
Mantenimiento de Infraestructura y Equipos	MANTENIMIENTO PARA EQUIPAMIENTO E INFRAESTRUCTURA HOSPITALARIA	ESTABLECIMIENTO DE SALUD	1	97,440
Docencia	CAPACITACION Y PERFECCIONAMIENTO	PERSONA CAPACITADA	680	874,577
Investigación científica	INVESTIGACION Y DESARROLLO	INVESTIGACION	5	587,727

Elaborado: Unidad de Planeamiento y Presupuesto.

IV. RESULTADOS ESPERADOS Y PRODUCTOS.

IV.1. Resultado Esperado por Objetivos –

Resumen de los indicadores sobre la matriz de instrumentación de los objetivos generales de la dependencia año 2016:

Resultado Esperado por Objetivos:

Resumen de los indicadores sobre la matriz de instrumentación de los objetivos generales de la dependencia año 2016:

OE. IGSS 1. : ORGANIZAR E IMPLEMENTAR UN MODELO DE CUIDADO INTEGRAL DE LA SALUD PARA TODOS Y POR TODOS.

OEE 1.2 Contribuir con los Objetivos Sanitarios del Sector

1. DESCRIPCIÓN: Disminuir la morbilidad neonatal, desnutrición crónica y anemia, enfermedades transmisibles, enfermedades no transmisibles, la mortalidad por emergencias y urgencias con énfasis en la población de menores recursos que presentan patología compleja quirúrgica y reducción de la vulnerabilidad ante emergencias y desastres

2. PERSPECTIVAS DE AVANCE: ofertar la prestación de servicios médico quirúrgico especializados con calidad para los programas estratégicos que permita alcanzar los objetivos sanitarios del sector

3. RESULTADOS ESPERADOS:

R.E. Reducción de la mortalidad neonatal:

Indicador¹. Tasa de mortalidad en el neonato complejo

- a. **Valor Alcanzado 2015:** 10.38%
- b. **Valor Esperado 2016:** 10%
- c. **Responsable de la Ejecución:** Programa Presupuestal de Salud Materno Neonatal.

R.E. Reducción de la Desnutrición crónica y anemia:

Indicador². Porcentaje de casos de niños con desnutrición referidos.

- a. **Valor Alcanzado 2015:** 0%
- b. **Valor Esperado 2016:** 0%
- c. **Responsable de la Ejecución:** Programa Presupuestal de Articulado Nutricional

R.E. Reducir de la cantidad de enfermedades transmisibles:

Indicador³. Tasa de incidencia de casos de TBC. en paciente pediátrico quirúrgico INSN SB.

- a. **Valor Alcanzado 2015:** 0.08%
- b. **Valor Esperado 2016:** 0.08%
- c. **Responsable de la Ejecución:** Programa Presupuestal de TBC/VIH-SIDA

R.E. Reducción de la cantidad de enfermedades no transmisibles (Cáncer):

Indicador⁴. Porcentaje de trasplantes realizados

- a. **Valor Alcanzado 2015:** 70%



- b. **Valor Esperado 2016:** 80%
- c. **Responsable de la Ejecución:** Programa Presupuestal de Prevención y Control del Cáncer

R.E. Reducción de la vulnerabilidad ante emergencias y desastres:

Indicador⁵. Porcentaje de Personal capacitado en reducir y mitigar los daños y/o lesiones ocasionadas por Factores Externos

- a. **Valor Alcanzado 2015:** 85%
- b. **Valor Esperado 2016:** 110.40%
- c. **Responsable de la Ejecución:** Programa Presupuestal de Reducción de la Vulnerabilidad ante Emergencias y Desastres

Indicador⁶. Índice de seguridad hospitalaria ISH

- a. **Valor Esperado 2015:** 1
- b. **Valor Esperado 2015:** 1
- c. **Responsable de la Ejecución:** Programa Presupuestal de Reducción de la Vulnerabilidad ante Emergencias y Desastres

R.E. Reducción la Mortalidad por Emergencias y Urgencias médicas:

Indicador⁷. *Denominación del Indicador:* Porcentajes de atenciones por casos de Emergencia (Prioridad I y II) en relación a las Emergencias

- a. **Valor Alcanzado 2014:** 69.42%
- b. **Valor Esperado 2015:** 69.42%
- c. **Responsable de la Ejecución:** Programa Presupuestal de la Mortalidad por Emergencias y Urgencias Médicas.

Indicador⁸. Razón de atenciones en emergencia vs consulta externa

- a. **Valor Alcanzado 2014:** 0.08
- b. **Valor Esperado 2015:** 0.08
- c. **Responsable de la Ejecución:** Programa Presupuestal de la Mortalidad por Emergencias y Urgencias Medicas

Indicador⁹. Porcentaje de Fallecidos en Emergencia

- a. **Valor Alcanzado 2014:** 0.29%
- b. **Valor Esperado 2015:** 0.20%
- c. **Responsable de la Ejecución:** Programa Presupuestal de la Mortalidad por Emergencias y Urgencias Medicas



OE. IGSS 2. : FORTALECER Y MEJORAR LA OFERTA DE SERVICIOS DE SALUD EN TODOS SUS NIVELES, EN LO PRE HOSPITALARIO (EMERGENCIAS Y URGENCIAS MÉDICAS) Y EN EL SISTEMA DE REFERENCIAS Y CONTRA REFERENCIAS.

OEE 2.1 Organizar y articular la prestación de los servicios de salud en todos sus niveles.

1. DESCRIPCIÓN: contribuir a la organizar y entregar de manera oportuna las prestaciones de salud

2. PERSPECTIVAS DE AVANCE: mejorar la entrega de prestaciones en salud a todo nivel

3. RESULTADOS ESPERADOS:

R.E. Servicios especializados fortalecidos y con atención de manera oportuna:

Indicador¹⁰. Porcentaje de Pacientes Atendidos en Rehabilitación



- a. **Valor Alcanzado 2015:** 12.05%
- b. **Valor Esperado 2016:** 20%

Indicador¹¹. Razón de atenciones por Terapia Física y terapia ocupacional.

- a. **Valor Alcanzado 2015:** 1.67
- b. **Valor Esperado 2016:** 1.80

Indicador¹². Porcentaje de intervenciones quirúrgicas electivas suspendidas en el INSN SB.

- a. **Valor Alcanzado 2015:** 9%
- b. **Valor Esperado 2016:** 7%

Indicador¹⁴. Promedio de permanencia de pacientes en hospitalización

- c. **Valor Alcanzado 2015:** 14.48
- d. **Valor Esperado 2016:** 14

Indicador¹⁵. Porcentaje de ocupación de camas en el INSNSB

- a. **Valor Alcanzado 2015:** 77.54%
- b. **Valor Esperado 2016:** 80.00%

Indicador¹⁷. Promedio de Exámenes de Imágenes por Pacientes atendidos en Hospitalización

- a. **Valor Alcanzado 2015:** 5.77
- b. **Valor Esperado 2016:** 5

Indicador¹⁸. Rendimiento hora médico promedio en consulta externa por especialidad

- a. **Valor Alcanzado 2015:** 1.59
- b. **Valor Esperado 2016:** 2.00

Indicador¹⁹. Promedio de permanencia o estancia en UCI (vivos y fallecidos)

- a. **Valor Alcanzado 2015:** 9.24
- b. **Valor Esperado 2016:** 9

Indicador²⁰. Promedio de Concentración de pacientes en Consulta Externa

- a. **Valor Alcanzado 2015:** 5.59
- b. **Valor Esperado 2016:** 6.00

Indicador²¹. Porcentaje de raciones de alimentos atendidas al personal en relación según tipo (Personal de guardia, paciente pediátrico especializado y familiar del paciente)

- a. **Valor Alcanzado 2015:** 40.88%
- b. **Valor Esperado 2016:** 30.00%

Indicador²². Razón de Pacientes SIS con Referencia recibidos en relación a pacientes SIS Contrarreferidos enviados

- a. **Valor Esperado 2015:** 0.40



OEE 2.5 Garantizar la disponibilidad de Recursos Estratégicos que requieren los usuarios en cada UUEE

1. DESCRIPCIÓN: Contribuir a la disponibilidad de los recursos estratégicos como son medicamentos, equipamiento e infraestructura en nuestros servicios especializados

2. PERSPECTIVAS DE AVANCE: Se cuenta con equipos técnicos que permiten dar soporte y garantía de contar con la disponibilidad de los recursos de manera oportuna para la atención de los pacientes pediátricos

3. RESULTADOS ESPERADOS:

R.E. Fortalecimiento de la Gestión y disponibilidad de Medicamentos

Indicador²⁵. Porcentaje de pacientes con seguimiento Fármaco terapéutico

- a. **Valor Esperado 2015:** 96.36%
- b. **Valor Esperado 2016:** 100%

R.E. Fortalecimiento de gestión y disponibilidad de otros insumos:

Indicador²⁶. Porcentaje de Equipamientos recepcionados

- a. **Valor Alcanzado 2014:** 95.6%
- b. **Valor Esperado 2015:** 100%

Indicador²⁷. Porcentaje de mantenimiento de equipos Biomedicos

- a. **Valor Alcanzado 2015:** 106.06%
- b. **Valor Esperado 2016:** 100%

Indicador²⁸. Porcentaje de ejecución del Plan de Mantenimiento de Planta Fisica y Servicios Basicos y Complementarios

- a. **Valor Alcanzado 2015:** 100%
- b. **Valor Esperado 2016:** 100%

OE. IGSS 3. : FORTALECER PERMANENTEMENTE LAS COMPETENCIAS DEL IGSS, GESTION DE CALIDAD Y PARA RESULTADOS EN FUNCIÓN DE SUS FINALIDADES INSTITUCIONALES.

OEE 3.2 Implementar un sistema de monitoreo, evaluación de resultados y cumplimiento de metas físicas de la Administración IGSS y sus Órganos Desconcentrados.

1. DESCRIPCIÓN: Conducir y orientar a los órganos para una gestión por competencias y resultados y gestión de la calidad encaminada a la misión, visión y valores institucional

2. PERSPECTIVAS DE AVANCE: Diseño e implementación de modo efectiva los sistemas de monitoreo, evaluación y control para la toma de decisiones con oportunidad

3. RESULTADOS ESPERADOS:

R.E. Revisión de Indicadores de desempeño acordados en Convenios de gestión / Diseño del Sistema de Monitoreo:

Indicador²⁹. Porcentaje de Sistemas de Monitoreo, Evaluación y Control Implementados

- a. **Valor Alcanzado 2015:** 100%
- b. **Valor Esperado 2016:** 100%
- c. **Responsable de la Información:** Unidad de Planeamiento y Presupuesto.



OEE 3.3 Desarrollar e implementar una gestión de calidad por resultados y de mejora continua de sus procesos.

1. DESCRIPCIÓN: Contribuir a la gestión de la calidad por resultados y la mejora continua de los procesos

2. PERSPECTIVAS DE AVANCE: Implementar procesos de estudio y procesos de mejora continua de la calidad en coordinación con los órganos para una cultura de gestión de la calidad.

3. RESULTADOS ESPERADOS:

R.E. Gestión de calidad y mejora continua implementadas en la Dependencia

Indicador³⁰. Tasa de accidentes laborales del personal relacionado con la Bioseguridad

a. **Valor Alcanzado 2015:** 1.02%

b. **Valor Esperado 2016:** 0.08%

e. **Responsable de la Información:** SUB-UNIDAD DE EPIDEMIOLOGIA

Indicador³¹. Porcentaje de quejas de los usuarios resueltos

a. **Valor Alcanzado 2015:** 85.71%

b. **Valor Esperado 2016:** 90.00%

c. **Responsable de la Información:** UNIDAD DE GESTION DE LA CALIDAD

Indicador³². Índice de satisfacción del usuario externo (METODOLOGIA SERVQUAL)

a. **Valor Alcanzado 2015:** 50.45%

b. **Valor Esperado 2016:** 70.00%

c. **Responsable de la Información:** UNIDAD DE GESTION DE LA CALIDAD

OEE 3.6 Desarrollar y proponer documentos de gestión con carácter legal o normativo

1. DESCRIPCIÓN: Contribuir a la oficialización de los documentos que permitan mejorar la gestión y la prestación en salud a todo nivel

2. PERSPECTIVAS DE AVANCE: Implementar y aprobar documentos técnicos que permitan llevar un control y monitoreo de los procesos de gestión y prestación en salud

3. RESULTADOS ESPERADOS:

R.E. Normas propuestas y aprobadas que permiten la mejora de la gestión y Normas propuestas y aprobadas que permiten la mejora de la prestación



Indicador³³. Porcentaje de Informe de Auditoria de casos realizados

a. **Valor Esperado 2016:** 100%

b. **Responsable de la Información:** UNIDAD DE GESTION DE LA CALIDAD

OEE 3.7 Diseñar, Implementar y conducir una efectiva gestión financiera y presupuestal para la generación de valor.

1. DESCRIPCIÓN: Generación del valor en los órganos - ejes prestacionales a través del diseño, implemento y sensibilización para una efectiva gestión financiera y presupuestal



2. PERSPECTIVAS DE AVANCE: Implementar estrategias en el manejo adecuado de los procesos y tiempos para una efectiva gestión financiera y presupuestal

3. RESULTADOS ESPERADOS:

R.E. Planificación para resultados, implementada de manera efectiva

Indicador³⁴. Porcentaje de ejecución presupuestal

- a. **Valor Alcanzado 2015:** 98.97%
- b. **Valor Esperado 2016:** 99%

Indicador³⁵. Porcentaje de ejecución presupuestal en RO

- a. **Valor Alcanzado 2015:** 99.34%
- b. **Valor Esperado 2016:** 99.50%

Indicador³⁶. Índice de Eficiencia del gasto

- a. **Valor Alcanzado 2015:** 0.99
- b. **Valor Esperado 2016:** 1.00

Indicador³⁷. Porcentaje de Ejecución del PAC

- a. **Valor Alcanzado 2015:** 46%
- b. **Valor Esperado 2016:** 98%
- c. **Responsable de la Información:** UNIDAD DE ADMINISTRACION – EQUIPO DE LOGISTICA

OEE 3.11 Implementar la gestión de recursos humanos basada en competencias (Ley de Servir) y desarrollar de manera sostenible la Cultura Organizacional IGSS.

1. DESCRIPCIÓN: desarrollo de la gestión de los recursos humanos basado en las competencias y estudio de la cultura organizacional en el INSN SB.

2. PERSPECTIVAS DE AVANCE: Implementar y desarrollar actividades en relación a la gestión de los recursos humanos por competencias y aplicación de la herramienta del estudio del clima organizacional para establecer acciones que conlleven a una adecuada cultura organizacional de manera sostenida.

3. RESULTADOS ESPERADOS:

R.E. Recursos humanos mejoraran sus competencias y capacidad de gestión del instituto e Implementación del Plan de Gestión de RRHH y Cultura organizacional

Indicador³⁸. Nivel de satisfacción del usuario Interno (CLIMA ORGANIZACIONAL)

- a. **Valor Alcanzado 2015:** 74.58%
- b. **Valor Esperado 2016:** 80%
- c. **Responsable de la Información:** UNIDAD DE GESTION DE LA CALIDAD

Indicador³⁹. Porcentaje de personal capacitado


- a. **Valor Alcanzado 2014:** 19.06%
- b. **Valor Esperado 2015:** 50%
- c. **Responsable de la Información:** SUB-UNIDAD RECURSOS HUMANOS

OE. IGSS 4. : FORTALECER LA GESTIÓN BASADA EN LA EXPERIENCIA DIRECTA, EL CONOCIMIENTO E INNOVACIÓN CIENTÍFICA Y TECNOLÓGICA.





PERU
Ministerio
de Salud



"DECENIO DE LAS PERSONAS CON DISCAPACIDAD EN EL PERU"
Año de la Diversificación Productiva y del Fortalecimiento de la Educación

OEE 4.3 Diseñar, aprobar, implementar y evaluar el proceso de Innovación científica y tecnológica.

1. DESCRIPCIÓN: contribuir a diseñar, aprobar, implementar y evaluar la innovación científica y tecnológica

2. PERSPECTIVAS DE AVANCE: Realizar seguimiento constante a los proyectos de investigación a todo nivel para garantizar la innovación científica y tecnológica en el INSN SB

3. RESULTADOS ESPERADOS:

R.E. Producción y publicación de la investigación científica del IGSS:

Indicador⁴⁰. Porcentaje de Proyectos de Investigación en Ejecución

- a. **Valor Alcanzado 2015:** 100%
- b. **Valor Esperado 2016:** 100%
- c. **Responsable de la Información:** UNIDAD DE DESARROLLO DE INVESTIGACIÓN, TECNOLOGÍAS Y DOCENCIA

Fortalecer el desarrollo de docencia en posgrado (especialización y subespecialización)

1. DESCRIPCIÓN: Contribuir al logro de la especialización y subespecialización mediante el desarrollo de docencia en postgrado mediante convenios a nivel nacional e internacional

2. PERSPECTIVAS DE AVANCE: Desarrollo de convenios de alianzas estratégicas con instituciones a nivel nacional e internacional referente a la docencia en post-grado

3. RESULTADOS ESPERADOS:

R.E. Desarrollo de las Capacidades del Personal

Indicador⁴¹. Porcentaje de Personal del INSN SB capacitado en temas relacionados a Investigación.

- a. **Valor Alcanzado 2015:** 49.90%
- b. **Valor Esperado 2016:** 60%
- c. **Responsable de la Información:** UNIDAD DE DESARROLLO DE INVESTIGACIÓN, TECNOLOGÍAS Y DOCENCIA



VI.- PRESUPUESTO INSTITUCIONAL.-

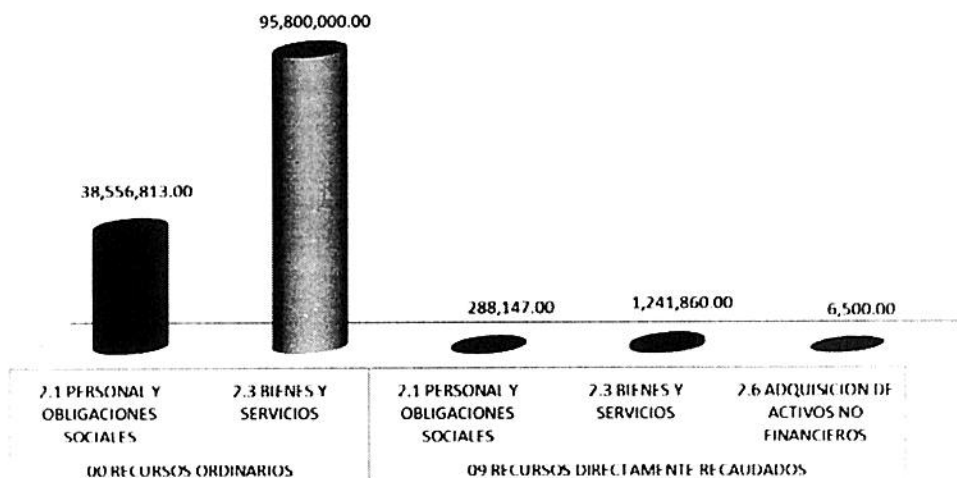
Con Resolución Jefatural N° 744-2015/IGSS de fecha 30 de Diciembre de 2015, se aprueba el Presupuesto Institucional de Apertura – PIA para el Año Fiscal 2015 para la UE031-1584: Instituto Nacional de Salud del Niño San Borja a toda fuente de financiamiento (F.F.) por el importe total de S/. 135,893,320.00

VI.1. POR FUENTE DE FINANCIAMIENTO:

- **F.F Recursos Ordinarios (RO)** con un monto de S/ 134,356,813.00 correspondiente por la G.G.G. 2.3 bienes y servicios y CAS de S/ 95,800,000.00 por G.G.G. 2.1 personal y obligaciones sociales del S/ 38,556,813.00 Nuevos Soles
- **F.F Recursos directamente recaudados (RDR)** con un monto de S/ 1,536,507.00

Gráfico N°36.


Presupuesto Inicial de Apertura 2016



VI.2. POR CATEGORIA DE GASTO.- Se tiene mayor presupuesto por categoría presupuestal por Asignación presupuestal que no resultan en productos (APNOP) con 66.90% seguido por Acciones centrales con el 26.80% y por último los programas presupuestales con 6.30% del total de presupuesto asignado.

Gráfico N°37.

PIA 2016 por Categoría Presupuestal



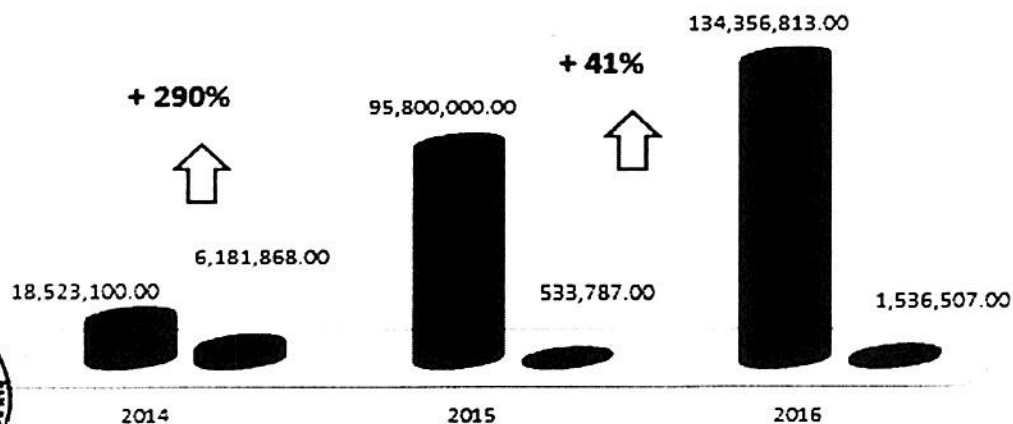
VI.3. COMPARATIVO PRESUPUESTAL 2014-2015-2016: Se tiene mayor presupuesto asignado al año 2016 con un incremento de 41%.

Gráfico N°38.

Comparativo de PIA 2014-2015-2016

■ Total 00 RECURSOS ORDINARIOS

■ Total 09 RECURSOS DIRECTAMENTE RECAUDADOS





PERU Ministerio de Salud



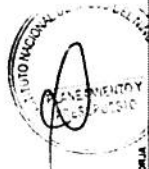
"DECENIO DE LAS PERSONAS CON DISCAPACIDAD EN EL PERÚ"
Año de la Diversificación Productiva y del Fortalecimiento de la Educación

VII. MATRIZ DETALLADO DE LOS INDICADORES, PRODUCTOS, ACTIVIDADES Y PRESUPUESTO DEL POA 2015



1
2
3
4
5
6
7
8
9
10
11
12
13
14
15
16
17
18
19
20
21
22
23
24
25
26
27
28
29
30
31
32
33
34
35
36
37
38
39
40
41
42
43
44
45
46
47
48
49
50
51
52
53
54
55
56
57
58
59
60
61
62
63
64
65
66
67
68
69
70
71
72
73
74
75
76
77
78
79
80
81
82
83
84
85
86
87
88
89
90
91
92
93
94
95
96
97
98
99
100
101
102
103
104
105
106
107
108
109
110
111
112
113
114
115
116
117
118
119
120
121
122
123
124
125
126
127
128
129
130
131
132
133
134
135
136
137
138
139
140
141
142
143
144
145
146
147
148
149
150
151
152
153
154
155
156
157
158
159
160
161
162
163
164
165
166
167
168
169
170
171
172
173
174
175
176
177
178
179
180
181
182
183
184
185
186
187
188
189
190
191
192
193
194
195
196
197
198
199
200
201
202
203
204
205
206
207
208
209
210
211
212
213
214
215
216
217
218
219
220
221
222
223
224
225
226
227
228
229
230
231
232
233
234
235
236
237
238
239
240
241
242
243
244
245
246
247
248
249
250
251
252
253
254
255
256
257
258
259
260
261
262
263
264
265
266
267
268
269
270
271
272
273
274
275
276
277
278
279
280
281
282
283
284
285
286
287
288
289
290
291
292
293
294
295
296
297
298
299
300
301
302
303
304
305
306
307
308
309
310
311
312
313
314
315
316
317
318
319
320
321
322
323
324
325
326
327
328
329
330
331
332
333
334
335
336
337
338
339
340
341
342
343
344
345
346
347
348
349
350
351
352
353
354
355
356
357
358
359
360
361
362
363
364
365
366
367
368
369
370
371
372
373
374
375
376
377
378
379
380
381
382
383
384
385
386
387
388
389
390
391
392
393
394
395
396
397
398
399
400
401
402
403
404
405
406
407
408
409
410
411
412
413
414
415
416
417
418
419
420
421
422
423
424
425
426
427
428
429
430
431
432
433
434
435
436
437
438
439
440
441
442
443
444
445
446
447
448
449
450
451
452
453
454
455
456
457
458
459
460
461
462
463
464
465
466
467
468
469
470
471
472
473
474
475
476
477
478
479
480
481
482
483
484
485
486
487
488
489
490
491
492
493
494
495
496
497
498
499
500
501
502
503
504
505
506
507
508
509
510
511
512
513
514
515
516
517
518
519
520
521
522
523
524
525
526
527
528
529
530
531
532
533
534
535
536
537
538
539
540
541
542
543
544
545
546
547
548
549
550
551
552
553
554
555
556
557
558
559
560
561
562
563
564
565
566
567
568
569
570
571
572
573
574
575
576
577
578
579
580
581
582
583
584
585
586
587
588
589
590
591
592
593
594
595
596
597
598
599
600
601
602
603
604
605
606
607
608
609
610
611
612
613
614
615
616
617
618
619
620
621
622
623
624
625
626
627
628
629
630
631
632
633
634
635
636
637
638
639
640
641
642
643
644
645
646
647
648
649
650
651
652
653
654
655
656
657
658
659
660
661
662
663
664
665
666
667
668
669
670
671
672
673
674
675
676
677
678
679
680
681
682
683
684
685
686
687
688
689
690
691
692
693
694
695
696
697
698
699
700
701
702
703
704
705
706
707
708
709
710
711
712
713
714
715
716
717
718
719
720
721
722
723
724
725
726
727
728
729
730
731
732
733
734
735
736
737
738
739
740
741
742
743
744
745
746
747
748
749
750
751
752
753
754
755
756
757
758
759
760
761
762
763
764
765
766
767
768
769
770
771
772
773
774
775
776
777
778
779
780
781
782
783
784
785
786
787
788
789
790
791
792
793
794
795
796
797
798
799
800
801
802
803
804
805
806
807
808
809
810
811
812
813
814
815
816
817
818
819
820
821
822
823
824
825
826
827
828
829
830
831
832
833
834
835
836
837
838
839
840
84

OE.G.1 Organizar e implementar un modelo de custodia integral de la salud para todos y por todos	OE.1.2 Contribuir con los Objetivos Sanitarios del Sector
--	---



MATRIZ DE FORMULACION DEL POA 2016 - IGSS

ENTIDAD INSTITUTO NACIONAL DE SALUD DEL MUNICIPIO SAN BOLA		META PRESUPUESTAL											
Objetivo Estratégico General	Objetivo Estratégico Específico	Resultado	Producto	Actividad	Unidad de Medida	Trimestral				BO	TOTAL	PT	TOTAL
						I	II	III	IV				
OEE 01 Organizar e implementar un modelo de cuidado integral de la salud por todos y por todos	OEE 1.2 Crear una red con los Organismos Sanitarios del Sector	Reducción de la mortalidad por Emergencias y Desastres (PpG 006)	CAPACIDAD INSTALADA PARA LA PREPARACIÓN Y RESPUESTA ANTE EMERGENCIAS Y DESASTRES ESTUDIOS PARA LA ESTIMACIÓN DEL RIESGO DE DESASTRES PERSONAS CON FORMACIÓN Y CONOCIMIENTO EN EL MANEJO DEL RIESGO DE DESASTRES Y ADAPTACIÓN AL CAMBIO CLIMÁTICO SERVICIOS PÚBLICOS SEGUROS ANTE EMERGENCIAS Y DESASTRES TRANSPORTE ASISTIDO NO EMERGENCIA DE PACIENTES CRÍTICOS ATENCIÓN AMBULATORIA DE URGENCIAS PRIORIZADA EN MODULOS HOSPITALARIOS DIFERENCIADOS AUTORIZADOS ATENCIÓN DE LA EMERGENCIA O URGENCIA EN ESTABLECIMIENTO DE SALUD PERSONAS CON DISCAPACIDAD RECIBEN ATENCIÓN EN ESTABLECIMIENTOS DE SALUD PERSONAS CONTRIBUYENTES MENTALES Y PROBLEMAS SOCIALES PARTICIPAN	IMPLEMENTACIÓN DE BRIGADAS PARA LA ATENCIÓN DE EMERGENCIAS Y DESASTRES ADMINISTRACIÓN Y ALMACENAMIENTO DE MATERIALES PARA LA ASISTENCIA ANTE EMERGENCIAS Y DESASTRES DESEMPEÑO DE LOS CENTROS Y ESPACIOS DE ASISTENCIA ANTE EMERGENCIAS Y DESASTRES DESEMPEÑO DE LOS CENTROS Y ESPACIOS DE ASISTENCIA ANTE EMERGENCIAS Y DESASTRES DESEMPEÑO DE LOS CENTROS Y ESPACIOS DE ASISTENCIA ANTE EMERGENCIAS Y DESASTRES DESEMPEÑO DE LOS CENTROS Y ESPACIOS DE ASISTENCIA ANTE EMERGENCIAS Y DESASTRES DESEMPEÑO DE LOS CENTROS Y ESPACIOS DE ASISTENCIA ANTE EMERGENCIAS Y DESASTRES DESEMPEÑO DE LOS CENTROS Y ESPACIOS DE ASISTENCIA ANTE EMERGENCIAS Y DESASTRES DESEMPEÑO DE LOS CENTROS Y ESPACIOS DE ASISTENCIA ANTE EMERGENCIAS Y DESASTRES DESEMPEÑO DE LOS CENTROS Y ESPACIOS DE ASISTENCIA ANTE EMERGENCIAS Y DESASTRES	BRIGADA INFRAESTRUCTURA MOVIL REPORTES DOCUMENTO TECNICO PERSONA INTERVENCIÓN PACIENTE ATENDIDO PACIENTE ATENDIDO PACIENTE ATENDIDO ATENCIÓN ATENCIÓN ATENCIÓN PERSONA TAMBUZA PERSONA TAMBUZA ACCION ACCION ACCION ACCION ACCION	5 3 15 2 80 3 350 200 1.000 800 860 8.565 1.568 174 232 13	1 0 3 0 20 0 87 50 250 150 222 2.138 389 43 58 3	1 1 4 1 20 1 88 50 250 150 222 2.138 390 44 58 3	2 1 4 1 20 1 88 50 250 150 222 2.138 390 44 58 4	64.000 367.362 58.739 65.308 42.308 304.007 209.653 214.653 1.508.670 853.443 1.552.327 287.074 53.000 12.500 12.500 2.011.566	0 		



MATRIZ DE FORMULACION DEL POA 2016 - IGSS

Entidad Ejecutora	Objetivo Estratégico General	Objetivo Estratégico Específico	Resultados	Producto	Actividad	Unidad de Medida	Año de Ejecución				Meta Programada			
							I	II	III	IV	I	II	III	IV
Entidad Ejecutora General	Objetivo 1: Fortalecer el funcionamiento de las competencias del IGSS en función de las necesidades institucionales.	OEE 1.1: Desarrollar y mejorar la gestión de calidad y mejorar la calidad de los servicios de salud en todas las áreas de la dependencia.	Creación de calidad y mejora continua implementada en todas las áreas de la dependencia.	Gestión de la calidad en todas las unidades de atención.	ACCIONES DEL SISTEMA DE GESTION DE LA CALIDAD	NÚMERO	40	10	10	10	10	0	0	0
							350	892	892	892	892	0	0	0
							2500	625	625	625	625	0	0	0
							419 787	104 942	104 942	104 942	104 942	0	0	0
Entidad Ejecutora General	Objetivo 2: Fortalecer y mejorar la oferta de servicios de salud en todas las áreas de la dependencia.	OEE 2.1: Organizar y mejorar la prestación de servicios de salud en todas las áreas de la dependencia.	Servicios especializados, fortalecidos y con atención de mayor calidad.	Gestión de Recursos Humanos por competencias.	CAPACITACION AL PERSONAL	NÚMERO	9 157	2 289	2 289	2 289	2 289	0	0	0
							5	1	1	1	1	0	0	0
							200 000	50 000	50 000	50 000	50 000	0	0	0
							14 800	3 700	3 700	3 700	3 700	0	0	0
Entidad Ejecutora General	Objetivo 3: Fortalecer y mejorar la oferta de servicios de salud en todas las áreas de la dependencia.	OEE 3.1: Organizar y mejorar la prestación de servicios de salud en todas las áreas de la dependencia.	Servicios especializados, fortalecidos y con atención de mayor calidad.	Gestión de Recursos Humanos por competencias.	ACCIONES	NÚMERO	300	90	90	90	90	0	0	0
							300	90	90	90	90	0	0	0
							200	50	50	50	50	0	0	0
							129 600	32 400	32 400	32 400	32 400	0	0	0
Entidad Ejecutora General	Objetivo 4: Fortalecer y mejorar la oferta de servicios de salud en todas las áreas de la dependencia.	OEE 4.1: Organizar y mejorar la prestación de servicios de salud en todas las áreas de la dependencia.	Servicios especializados, fortalecidos y con atención de mayor calidad.	Gestión de Recursos Humanos por competencias.	ACCIONES	NÚMERO	72 000	18 000	18 000	18 000	18 000	0	0	0
							72 000	18 000	18 000	18 000	18 000	0	0	0
							5 760	1 440	1 440	1 440	1 440	0	0	0
							21 948	5 487	5 487	5 487	5 487	0	0	0
Entidad Ejecutora General	Objetivo 5: Fortalecer y mejorar la oferta de servicios de salud en todas las áreas de la dependencia.	OEE 5.1: Organizar y mejorar la prestación de servicios de salud en todas las áreas de la dependencia.	Servicios especializados, fortalecidos y con atención de mayor calidad.	Gestión de Recursos Humanos por competencias.	ACCIONES	NÚMERO	110 528	27 632	27 632	27 632	27 632	0	0	0
							110 528	27 632	27 632	27 632	27 632	0	0	0
							1	0	0	0	1	0	0	0
							700	175	175	175	175	0	0	0
Entidad Ejecutora General	Objetivo 6: Fortalecer y mejorar la oferta de servicios de salud en todas las áreas de la dependencia.	OEE 6.1: Organizar y mejorar la prestación de servicios de salud en todas las áreas de la dependencia.	Servicios especializados, fortalecidos y con atención de mayor calidad.	Gestión de Recursos Humanos por competencias.	ACCIONES	NÚMERO	12	3	3	3	3	0	0	0
							12	3	3	3	3	0	0	0
							1 759 564	439 891	439 891	439 891	439 891	0	0	0
							1 759 564	439 891	439 891	439 891	439 891	0	0	0

237 442 999.00

REPROGRAMACIÓN DEL POA 2015-INSN-SB
MATRIZ DE ARTICULACIÓN DE OBJETIVOS GENERALES INSTITUCIONALES

MINISTERIO DE SALUD ENTIDAD: INSTITUTO NACIONAL DE SALUD DEL NIÑO DE SAN BORJA									
COD OEI	OBJETIVO ESTRATÉGICO INSTITUCIONAL IGSS	COD RES	RESULTADO ESPERADO IGSS	INDICADOR	FORMA DE CÁLCULO	LÍNEA BASE 2015	VALOR ESPERADO	FUENTE	PERIODICIDAD
Desarrollar y proponer documentos de gestión con carácter legal o normativo									
OEI 3	FORTALECER PERMANENTEMENTE LAS COMPETENCIAS DEL IGSS, DESARROLLAR UNA GESTIÓN DE CALIDAD POR RESULTADOS Y MEJORA CONTINUA DE PROCESOS, EN FUNCIÓN DE SUS FINALIDADES INSTITUCIONALES.	RE13	Normas propuestas y aprobadas que permiten la mejora de la gestión	Porcentaje de Informe de Auditoria de casos realizados	Informe de auditoria de casos en un periodo x100/ numero total de casos a auditar en un periodo	N.A	100%	Comité de auditoria de casos/ unidad de calidad	ANUAL
		RE14	Normas propuestas y aprobadas que permiten la mejora de la prestación						ANUAL
		Diseñar, Implementar y conducir una efectiva gestión financiera y presupuestal para la generación de valor.							
		RE15	Planificación para resultados, implementada de manera efectiva	Porcentaje de ejecución presupuestal	Presupuesto ejecutado total o por partidas por toda fuente en un periodo x 100/ Presupuesto asignado total o por partidas por toda fuente en el mismo periodo x 100	98.97%	99.00%	UNIDAD DE PLANEAMIENTO Y PRESUPUESTO	SEMESTRAL
				Porcentaje de ejecución presupuestal en RO	Presupuesto ejecutado total o por partidas por RO x 100/ Presupuesto asignado total o por RO en el mismo periodo x 100	99.34%	99.50%	UNIDAD DE ADMINISTRACIÓN - SUB-UNIDAD DE ECONOMÍA	SEMESTRAL
				Índice de Eficiencia del gasto	Gasto por meta programada durante un periodo/ Cantidad de meta obtenida en el mismo periodo	0.99	1.00	UNIDAD DE ADMINISTRACIÓN - SUB-UNIDAD DE ECONOMÍA	SEMESTRAL
Porcentaje de Ejecución del PAC	N° de pedidos del PAC atendidos en un periodo x 100/ N° de pedidos programados en el PAC en el mismo periodo			46%	98%	UNIDAD DE ADMINISTRACIÓN - SUB-UNIDAD DE LOGISTICA	ANUAL		
Implementación del Plan de Gestión de RRHH y Cultura organizacional									
		RE17	Recursos humanos mejoraran sus competencias y capacidad de gestion del instituto	Nivel de satisfaccion del usuario Interno (CLIMA ORGANIZACIONAL)	(Nº de usuarios internos satisfechos / Nº de usuarios internos encuestados) X 100	74.58%	80%	UNIDAD DE GESTION DE LA CALIDAD	ANUAL
		RE18	Implementación del Plan de Gestión de RRHH y Cultura organizacional	Porcentaje de personal capacitado	Nº de trabajadores del instituto o servicio capacitados en un periodo x 100/ Nº total de trabajadores del instituto o servicio en el mismo periodo.	19.06%	50.00%	SUB-UNIDAD RECURSOS HUMANOS	SEMESTRAL



MATRIZ N° 1
REPROGRAMACIÓN DEL POA 2015-INSN-SB
MATRIZ DE ARTICULACIÓN DE OBJETIVOS GENERALES INSTITUCIONALES

MINISTERIO DE SALUD
ENTIDAD: INSTITUTO NACIONAL DE SALUD DEL NIÑO DE SAN BORJA

COD OEI	OBJETIVO ESTRATÉGICO INSTITUCIONAL IGSS	COD RES	RESULTADO ESPERADO IGSS	INDICADOR	FORMA DE CÁLCULO	LÍNEA BASE 2015	VALOR ESPERADO	FUENTE	PERIODICIDAD
FORTALECER LA GESTIÓN BASADA EN LA EXPERIENCIA DIRECTA, EL CONOCIMIENTO E INNOVACIÓN CIENTÍFICA Y TECNOLÓGICA.									
OEI 4	FORTALECER LA GESTIÓN BASADA EN LA EXPERIENCIA DIRECTA, EL CONOCIMIENTO E INNOVACIÓN CIENTÍFICA Y TECNOLÓGICA.	Diseñar, aprobar, implementar y evaluar el proceso de Innovación científica y tecnológica.							
		RE19	Producción y publicación de la investigación científica del IGSS	Porcentaje de revisiones de proyectos de investigación realizadas en 10 días (calendario) o menos	Nº de proyectos revisados en 10 días o menos en todas sus revisiones / N° de proyectos que solicitan aprobación o revisión a UDITD X 100		80%	UNIDAD DE DESARROLLO DE INVESTIGACIÓN, TECNOLOGÍAS Y DOCENCIA	SEMESTRAL
		Fortalecer el desarrollo de docencia en posgrado (especialización y subespecialización)							
		RE20	Desarrollo de las Capacidades del Personal	Porcentaje de Personal del INSN SB capacitado en temas relacionados a Investigación.	Nº de Personal Capacitado en Investigación * 100 / Total Personal del INSN SB	49.90%	60%	UNIDAD DE DESARROLLO DE INVESTIGACIÓN, TECNOLOGÍAS Y DOCENCIA	SEMESTRAL



TEPROGRAMACIÓN DEL POA 2015-INSN-SB
MATRIZ DE ARTICULACIÓN DE OBJETIVOS GENERALES INSTITUCIONALES

COD OBI	OBJETIVO ESTRATÉGICO INSTITUCIONAL ISS	COD RES	RESULTADO ESPERADO ISS	INDICADOR	FORMA DE CÁLCULO	LÍNEA BASE 2015	VALOR ESPERADO	FUENTE	PERIODICIDAD
ORGANIZAR E IMPLEMENTAR UN MODELO DE CUIDADO INTEGRAL DE LA SALUD PARA TODOS Y POR TODOS.									
Contribuir con los Objetivos Sanitarios del Sector									
OE1	ORGANIZAR E IMPLEMENTAR UN MODELO DE CUIDADO INTEGRAL DE LA SALUD PARA TODOS Y POR TODOS.	RE1	Reducción de la mortalidad neonatal	Tasa de mortalidad en el neonato completo	N° de neonatos fallecidos / N° total de neonatos egresados en el año	10.38%	10%	Programa Presupuestal de Salud Materno Neonatal	SEMESTRAL
		RE2	Reducción de la Desnutrición crónica y anemia	Porcentaje de casos de niños con desnutrición detectados en el INSN-SB	N° de niños menores de 5 años con desnutrición crónica detectados en el INSN-SB x 100/ N° total de niños menores de 5 años atendidos en el INSN-SB.	0.00%	0.00%	Programa Presupuestal de Articulación Nutricional	SEMESTRAL
		RE3	Reducir de la cantidad de enfermedades transmisibles	Tasa de incidencia de casos de TBC, en paciente pediátrico quirúrgico INSN-SB.	N° de casos nuevos de TBC de pacientes pediátricos del INSN-SB, en el periodo X100/ Total de pacientes pediátricos del INSN-SB en el mismo periodo	0.08%	0.08%	Programa Presupuestal de TBC/VIH-SIDA	SEMESTRAL
		RE4	Reducción de la cantidad de enfermedades no transmisibles (cáncer)	Porcentaje de trasplantes realizados	N° de pacientes con trasplantes realizadas * 100/ Total de pacientes del INSN-SB hospitalizados que requieren trasplante en el periodo	70.00%	80.00%	Programa Presupuestal de Prevención y Control del Cáncer	SEMESTRAL
		RE5	Reducción de la vulnerabilidad ante emergencias y desastres	Porcentaje de Personal capacitado en reducir y mitigar los daños y/o lesiones ocasionadas por Factores Externos	N° de personal capacitado en reducir y mitigar los daños y/o lesiones ocasionadas por Factores Externos X 100/ Total de Personal del INSN-SB	85.00%	110.40%	Programa Presupuestal de Reducción de la Vulnerabilidad ante Emergencias y Desastres	SEMESTRAL
		RE6	Reducción la Mortalidad por Emergencias y Urgencias médicas	Indice de seguridad hospitalaria ISH	ISH del INSN-SB / ISH Establecida	1.00	1.00	Programa Presupuestal de Reducción de la Vulnerabilidad ante Emergencias y Desastres	ANUAL
				Porcentajes de atenciones por Casos de Emergencia (Prioridad I y II) en relación a las Emergencias	N° de Atenciones por casos de Urgencias (Prioridad I y II) X 100/ Total de atenciones por Emergencia y Urgencias	69.42%	69.42%	Programa Presupuestal de Reducción la Mortalidad por Emergencias y Urgencias médicas	SEMESTRAL
				Razon de atenciones en emergencia vs consulta ex.	N° de pacientes Atenciones en emergencia / numero de pacientes atendidos en consulta externa	0.08	0.08	Programa Presupuestal de Reducción la Mortalidad por Emergencias y Urgencias médicas	SEMESTRAL
				Porcentaje de Fallecidos en Emergencia	N° de Pacientes Fallecidos en Emergencia * 100 / N° total de Atenciones de Emergencia	0.29%	0.20%	Programa Presupuestal de Reducción la Mortalidad por Emergencias y Urgencias médicas	SEMESTRAL

MINISTERIO DE SALUD
PLANIFICACIÓN
EVALUACIÓN



MATRIZ N° 1
REPROGRAMACIÓN DEL POA 2015-INSN-SB
MATRIZ DE ARTICULACIÓN DE OBJETIVOS GENERALES INSTITUCIONALES

MINISTERIO DE SALUD
ENTIDAD NACIONAL DE SALUD DEL NIÑO DE SAN BORJA

COO OEI	OBJETIVO ESTRATÉGICO INSTITUCIONAL ISS	COO NBS	RESULTADO ESPERADO ISS	INDICADOR	FORMA DE CÁLCULO	LÍNEA BASE 2015	VALOR ESPERADO	FUENTE	PERIODICIDAD
FORTALECER Y MEJORAR LA OFERTA DE SERVICIOS DE SALUD EN TODOS SUS NIVELES, EN LO PRE HOSPITALARIO (EMERGENCIAS Y URGENCIAS MÉDICAS) Y EN EL SISTEMA DE REFERENCIAS Y CONTRA REFERENCIAS.									
OEI 2	FORTALECER Y MEJORAR LA OFERTA DE SERVICIOS DE SALUD EN TODOS SUS NIVELES, EN LO PRE HOSPITALARIO (EMERGENCIAS Y URGENCIAS MÉDICAS) Y EN EL SISTEMA DE REFERENCIAS Y CONTRA REFERENCIAS	RE7	Servicios especializados fortalecidos y con atención de manera oportuna	Porcentaje de Pacientes Atendidos en Rehabilitación	N° total de pacientes atendidos por rehabilitación / X 100 total de pacientes atendido en el INSNB	12.05%	20.00%	UNIDAD DE ATENCIÓN INTEGRAL ESPECIALIZADA	SEMESTRAL
				Razon de atenciones por Terapia física y terapia ocupacional	N° Atenciones por Terapia física / Total de Atenciones por Terapia ocupacional	1.67	1.80	UNIDAD DE ATENCIÓN INTEGRAL ESPECIALIZADA	SEMESTRAL
OEI 2	FORTALECER Y MEJORAR LA OFERTA DE SERVICIOS DE SALUD EN TODOS SUS NIVELES, EN LO PRE HOSPITALARIO (EMERGENCIAS Y URGENCIAS MÉDICAS) Y EN EL SISTEMA DE REFERENCIAS Y CONTRA REFERENCIAS	RE7	Servicios especializados fortalecidos y con atención de manera oportuna	Porcentaje de intervenciones quirúrgicas electivas suspendidas en el INSN SB.	N° de intervenciones quirúrgicas electivas suspendidas en un periodo x 100/ N° de intervenciones quirúrgicas programadas en el mismo periodo	9.00%	7.00%	UNIDAD DE ATENCIÓN INTEGRAL ESPECIALIZADA	SEMESTRAL
				Promedio de permanencia de pacientes en hospitalización del INSNB	N° de días camas de pacientes egresados por hospitalización / Numero total de pacientes egresados por hospitalización	14.48	14	UNIDAD DE ATENCIÓN INTEGRAL ESPECIALIZADA	SEMESTRAL
				Porcentaje de ocupación de camas en Hospitalización	N° de pacientes día de un periodo en Hospitalización / Numero de días cama disponibles en el mismo periodo en Hospitalización * 100	77.54%	80%	UNIDAD DE ATENCIÓN INTEGRAL ESPECIALIZADA	SEMESTRAL
				Promedio de Exámenes de Imágenes por Pacientes atendidos en Hospitalización	N° de Exámenes de imágenes realizadas en Hospitalización / N° de Pacientes atendidos en Hospitalización.	5.77	5.00	SERVICIO DE APOYO AL DIAGNOSTICO	SEMESTRAL
				Rendimiento hora médico promedio en consulta externa por especialidad	N° de consultas médicas x especialidad / N° de horas médicas trabajadas	1.59	2.00	UNIDAD DE ATENCIÓN INTEGRAL ESPECIALIZADA	SEMESTRAL
				Promedio de permanencia o estancia en UCI (vivos y fallecidos)	N° días de estancia de los egresos (vivos o fallecidos) en un periodo / N° de egresos (vivos o fallecidos) en el mismo periodo	9.24	9.00	UNIDAD DE ATENCIÓN INTEGRAL ESPECIALIZADA	SEMESTRAL
OEI 2	FORTALECER Y MEJORAR LA OFERTA DE SERVICIOS DE SALUD EN TODOS SUS NIVELES, EN LO PRE HOSPITALARIO (EMERGENCIAS Y URGENCIAS MÉDICAS) Y EN EL SISTEMA DE REFERENCIAS Y CONTRA REFERENCIAS	RE7	Servicios especializados fortalecidos y con atención de manera oportuna	Promedio de Concentración de pacientes en Consulta Externa	N° de consultas médicas realizadas / N° de atendidos especializados en consultorio externo (nuevos o reingresantes)	5.59	6.00	UNIDAD DE ATENCIÓN INTEGRAL ESPECIALIZADA	SEMESTRAL
				Porcentaje de raciones de alimentos atendidas al personal en relación según tipo (Personal de guardia, paciente pediátrico especializado y familiar paciente)	N° de Raciones atendidas a personal en un periodo x 100/ N° de raciones atendidas en el mismo periodo	40.88%	30.00%	SUB-UNIDAD DE SOPORTE AL TRATAMIENTO - SERVICIO DE NUTRICIÓN	SEMESTRAL

MATRIZ N° 1
REPROGRAMACIÓN DEL POA 2015-INSN-SB
MATRIZ DE ARTICULACIÓN DE OBJETIVOS GENERALES INSTITUCIONALES

MINISTERIO DE SALUD
 ENTIDAD: INSTITUTO NACIONAL DE SALUD DEL NIÑO DE SAN BORJA


COD OEI	OBJETIVO ESTRATÉGICO INSTITUCIONAL IGSS	COD RES	RESULTADO ESPERADO IGSS	INDICADOR	FORMA DE CÁLCULO	LÍNEA BASE 2015	VALOR ESPERADO	FUENTE	PERIODICIDAD
				Razón de Pacientes SIS con Referencia recibidos en relación a pacientes SIS Contrareferidos enviados	Nº de contrareferencia realizadas de pacientes asegurados por el SIS en el mismo periodo/Nº total de referencias recibidas se pacientes asegurados por el SIS en el mismo periodo		0.40	SUB-UNIDAD DE SEGUROS (CONTROL LIQUIDACION DE PRESTACIONES)	SEMESTRAL



MATRIZ N° 1
REPROGRAMACIÓN DEL POA 2015-INSN-SB
MATRIZ DE ARTICULACIÓN DE OBJETIVOS GENERALES INSTITUCIONALES

MINISTERIO DE SALUD
ENTIDAD: INSTITUTO NACIONAL DE SALUD DEL NIÑO DE SAN BORJA

COO OEI	CUANTO ESTRATÉGICO INSTITUCIONAL IGSS	COO RES	RESULTADO ESPERADO IGSS	INDICADOR	FORMA DE CÁLCULO	LÍNEA BASE 2015	VALOR ESPERADO	FUENTE	PERIODICIDAD		
Garantizar la disponibilidad de Recursos Estratégicos que requieren los usuarios en cada UUEE											
OEI 2	FORTALECER Y MEJORAR LA OFERTA DE SERVICIOS DE SALUD EN TODOS SUS NIVELES, EN LO PRE HOSPITALARIO (EMERGENCIAS Y URGENCIAS MÉDICAS) Y EN EL SISTEMA DE REFERENCIAS Y CONTRA REFERENCIAS	RE9	Fortalecimiento de la Gestión y disponibilidad de Medicamentos	Porcentaje de pacientes con seguimiento Farmaco terapéutico	N° de pacientes con seguimiento Farmaco terapéutico * 100 / Total de Pacientes Hospitalizados	10.90%	20.00%	SERVICIO DE FARMACIA	SEMESTRAL		
		RE10	Fortalecimiento de gestión y disponibilidad de otros insumos	Porcentaje de Equipamientos recepcionados	N° de equipos recepcionados INSN SB x100 en el periodo /N° de equipos adquiridos por la OGA-MINSA hasta el presente periodo.	96.36%	100.00%	UNIDAD DE ADMINISTRACIÓN - APP	SEMESTRAL		
				Porcentaje de mantenimiento de equipos Biomédicos	N° de equipos con mantenimiento preventivo en el periodo x 100/ N° de equipos sujetos a mantenimiento preventivo	106.06%	100.00%	UNIDAD DE ADMINISTRACIÓN - APP	SEMESTRAL		
				Porcentaje de ejecución del Plan de Mantenimiento de Planta Física y Servicios Básicos y Complementarios	N° de Actividades ejecutadas del Plan de Mantenimiento de Planta Física y Servicios Básicos y Complementarios x 100/ N° de Actividades Programadas en el Plan de Mantenimiento de Planta Física y Servicios Básicos y Complementarios	100.00%	100.00%	UNIDAD DE ADMINISTRACIÓN - APP	SEMESTRAL		
FORTALECER PERMANENTEMENTE LAS COMPETENCIAS DEL IGSS, DESARROLLAR UNA GESTIÓN DE CALIDAD POR RESULTADOS Y MEJORA CONTINUA DE PROCESOS, EN FUNCIÓN DE SUS FINALIDADES INSTITUCIONALES.											
OEI 3	FORTALECER PERMANENTEMENTE LAS COMPETENCIAS DEL IGSS, DESARROLLAR UNA GESTIÓN DE CALIDAD POR RESULTADOS Y MEJORA CONTINUA DE PROCESOS, EN FUNCIÓN DE SUS FINALIDADES INSTITUCIONALES	RE11	Sistemas de monitoreo, evaluación, control implementados de forma efectiva.	Porcentaje de Sistemas de Monitoreo, Evaluación y Control Implementados	N° de Herramientas de gestión evaluadas (POA, PAC, PDP, PLAN DE GESTIÓN) x 100/ N° de herramientas de gestión aprobadas	100.00%	100.00%	UNIDAD DE PLANEAMIENTO Y PRESUPUESTO	SEMESTRAL		
										Desarrollar e implementar una gestión de calidad por resultados y de mejora continua de sus procesos.	
		RE12	Gestión de calidad y mejora continua implementadas en la Dependencia	Tasa de accidentes laborales del personal relacionado con la Bioseguridad	N° de accidentes de trabajo relacionados con la bioseguridad (según servicio y tipo de trabajador) ocurridos en un periodo x100/ N° de trabajadores según tipo en el mismo periodo	1.02%	0.08%	SUB-UNIDAD DE EPIDEMIOLOGIA	SEMESTRAL		
				Porcentaje de quejas de los usuarios resueltas	N° de quejas de los usuarios resueltos en un periodo x 100/ N° de quejas de los usuarios en el mismo periodo	85.71%	90.00%	UNIDAD DE GESTIÓN DE LA CALIDAD	SEMESTRAL		
				Índice de satisfacción del usuario externo (METODOLOGÍA SERVQUAL)	(Nº de usuarios externos satisfechos / Nº de usuarios externos encuestados) x 100	50.45%	70.00%	UNIDAD DE GESTIÓN DE LA CALIDAD	ANUAL		



[Handwritten signature]



MATRIZ N°02
MATRIZ DE RESULTADOS INSTITUCIONALES

COD-RES	RESULTADO INSTITUCIONAL	COD - PROD	PRODUCTO INSTITUCIONAL	UM	META GLOBAL	COD	CATEGORIA PRESUPUESTAL	COD - PROD	PRODUCTO INSTITUCIONAL	Unidad de Medida	META PRESUPUESTAL
01	Reducción de la Distrofia crónica y anemia (PpR 001)	3033313	ATENCION DE INFECCIONES RESPIRATORIAS AGUDAS CON COMPLICACIONES	CASO TRATADO	350	001	PROGRAMA ARTICULADO NUTRICIONAL	3033313	ATENCION DE INFECCIONES RESPIRATORIAS AGUDAS CON COMPLICACIONES	CASO TRATADO	249,115.00
		3033314	ATENCION DE ENFERMEDADES DIARREICAS AGUDAS CON COMPLICACIONES	CASO TRATADO	153			3033314	ATENCION DE ENFERMEDADES DIARREICAS AGUDAS CON COMPLICACIONES	CASO TRATADO	308,267.00
02	Reducción de la Mortalidad Materna e Infantil (PpR 002)	3033306	ATENCION DEL RECIEN NACIDO CON COMPLICACIONES	EGRESO	160	002	SALUD MATERNO NEONATAL	3033306	ATENCION DEL RECIEN NACIDO CON COMPLICACIONES	EGRESO	5,059,392.00
		3033307	ATENCION DEL RECIEN NACIDO CON COMPLICACIONES QUE REQUIERE UNIDAD DE CUIDADOS INTENSIVOS NEONATALES - UCIN	EGRESO	160			3033307	ATENCION DEL RECIEN NACIDO CON COMPLICACIONES QUE REQUIERE UNIDAD DE CUIDADOS INTENSIVOS NEONATALES - UCIN	EGRESO	5,296,224.00
		3000612	SINTOMATOSOS RESPIRATORIOS CON DESPISTAJE DE TUBERCULOSIS	PERSONA ATENDIDA	240			3000612	SINTOMATOSOS RESPIRATORIOS CON DESPISTAJE DE TUBERCULOSIS	PERSONA ATENDIDA	62,500.00
		3000614	PERSONAS CON DIAGNOSTICO DE TUBERCULOSIS	PERSONA DIAGNOSTICADA	14			3000614	PERSONAS CON DIAGNOSTICO DE TUBERCULOSIS	PERSONA DIAGNOSTICADA	60,000.00
03	Reducción de la prevalencia de enfermedades transmisibles - TBC/VIH, SIDA PpR 016)	3000691	SERVICIOS DE ATENCION DE TUBERCULOSIS CON MEDIDAS DE CONTROL DE INFECCIONES Y BIOSEGURIDAD EN EL PERSONAL DE SALUD	TRABAJADOR PROTEGIDO	1,200	0016	TBC-VIH-SIDA	3000691	SERVICIOS DE ATENCION DE TUBERCULOSIS CON MEDIDAS DE CONTROL DE INFECCIONES Y BIOSEGURIDAD EN EL PERSONAL DE SALUD	TRABAJADOR PROTEGIDO	168,948.00
		3043959	ADULTOS Y JOVENES RECIBEN CONSEJERIA Y TAMIZAJE PARA ENFECCIONES DE TRANSMISION SEXUAL Y VIH/SIDA	PERSONA INFORMADA	352			3043959	ADULTOS Y JOVENES RECIBEN CONSEJERIA Y TAMIZAJE PARA ENFECCIONES DE TRANSMISION SEXUAL Y VIH/SIDA	PERSONA INFORMADA	7,500.00
		3043960	POBLACION ADOLESCENTE INFORMADA SOBRE INFECCIONES DE TRANSMISION SEXUAL Y VIH/SIDA	PERSONA CAPACITADA	1,500			3043960	POBLACION ADOLESCENTE INFORMADA SOBRE INFECCIONES DE TRANSMISION SEXUAL Y VIH/SIDA	PERSONA CAPACITADA	7,500.00
		3043981	POBLACION DE ALTO RIESGO RECIBE INFORMACION Y ATENCION PREVENTIVA	PERSONA TRATADA	15			3043981	POBLACION DE ALTO RIESGO RECIBE INFORMACION Y ATENCION PREVENTIVA	PERSONA TRATADA	75,000.00
		3043969	PERSONAS DIAGNOSTICADAS CON VIH/SIDA QUE ACUDEN A LOS SERVICIOS Y RECIBEN ATENCION INTEGRAL	PERSONA ATENDIDA	6			3043969	PERSONAS DIAGNOSTICADAS CON VIH/SIDA QUE ACUDEN A LOS SERVICIOS Y RECIBEN ATENCION INTEGRAL	PERSONA ATENDIDA	47,500.00
		3000009	TAMIZAJE Y DIAGNOSTICO DE PACIENTE CON RETINOPATIA OFTAMOLOGICA DEL PREMATURO	PERSONA TAMIZADA	40			3000009	TAMIZAJE Y DIAGNOSTICO DE PACIENTE CON RETINOPATIA OFTAMOLOGICA DEL PREMATURO	PERSONA TAMIZADA	349,192.00
04	Reducción de la prevalencia de enfermedades no transmisibles (PpR 018)	3000010	CONTROL Y TRATAMIENTO DE PACIENTE CON RETINOPATIA OFTAMOLOGICA DEL PREMATURO	PERSONA TRATADA	60	018		3000010	CONTROL Y TRATAMIENTO DE PACIENTE CON RETINOPATIA OFTAMOLOGICA DEL PREMATURO	PERSONA TRATADA	1,137,278.00
		3000011	TAMIZAJE Y DIAGNOSTICO DE PACIENTES CON CATARATAS	PERSONA TAMIZADA	60			3000011	TAMIZAJE Y DIAGNOSTICO DE PACIENTES CON CATARATAS	PERSONA TAMIZADA	231,472.00
		3000012	TRATAMIENTO Y CONTROL DE PACIENTES CON CATARATAS	PERSONA TRATADA	60			3000012	TRATAMIENTO Y CONTROL DE PACIENTES CON CATARATAS	PERSONA TRATADA	783,218.00
		3000372	ATENCION DE LA LEUCEMIA QUE INCLUYE DIAGNOSTICO Y TRATAMIENTO	PERSONA	285			3000372	ATENCION DE LA LEUCEMIA QUE INCLUYE DIAGNOSTICO Y TRATAMIENTO	PERSONA	16,335,168.00
05	Prevención, reducción y control de la morbilidad de enfermedades oncológicas (PpR 024)	3000373	ATENCION DE LA LINFOMA QUE INCLUYE DIAGNOSTICO Y TRATAMIENTO	PERSONA	5	0024		3000373	ATENCION DE LA LINFOMA QUE INCLUYE DIAGNOSTICO Y TRATAMIENTO	PERSONA	151,000.00



MATRIZ N°02
MATRIZ DE RESULTADOS INSTITUCIONALES

META FISICA												META PRESUPUESTARIA			
COD-RES	RESULTADO INSTITUCIONAL	COD - PROD	PRODUCTO INSTITUCIONAL	UM	META GLOBAL	COD	CATEGORIA PRESUPUESTAL	COD - PROD	PRODUCTO INSTITUCIONAL	Unidad de Medida	META PRESUPUESTARIA				
04	Reduccion de la vulnerabilidad ante emergencias y desastres (PpR 068)	3000001	ACCIONES COMUNES	INFORME TECNICO	6	0068	REDUCCION DE VULNERABILIDAD Y ATENCION DE EMERGENCIAS POR DESASTRES	3000001	ACCIONES COMUNES	INFORME TECNICO	49,016.00				
				REPORTE	3			0160776	DESARROLLO DE SIMULACROS EN GESTION REACTIVA	REPORTE	7,908.00				
		3000734	CAPACIDAD INSTALADA PARA LA PREPARACION Y RESPUESTA FRENTE A EMERGENCIAS Y DESASTRES	BRIGADA	5			3000734	IMPLEMENTACION DE BRIGADAS PARA LA ATENCION FRENTE A EMERGENCIAS Y DESASTRES	BRIGADA	64,900.00				
				INFRAESTRUCTURA MOVIL	3				ADMINISTRACION Y ALMACENAMIENTO DE INFRAESTRUCTURA MOVIL PARA LA ASISTENCIA FRENTE A EMERGENCIAS Y DESASTRES	INFRAESTRUCTURA MOVIL	367,382.00				
				REPORTE	15				DESARROLLO DE LOS CENTROS Y ESPACIOS DE MONITOREO DE EMERGENCIAS Y DESASTRES	REPORTE	58,739.00				
		3000737	ESTUDIOS PARA LA ESTIMACION DEL RIESGO DE DESASTRES	DOCUMENTO TECNICO	2			3000737	ESTUDIOS PARA LA ESTIMACION DEL RIESGO DE DESASTRES	DOCUMENTO TECNICO	65,308.00				
		3000738	PERSONAS CON FORMACION Y CONOCIMIENTO EN GESTION DEL RIESGO DE DESASTRES Y ADAPTACION AL CAMBIO CLIMATICO	PERSONA	80			3000738	PERSONAS CON FORMACION Y CONOCIMIENTO EN GESTION DEL RIESGO DE DESASTRES Y ADAPTACION AL CAMBIO CLIMATICO	PERSONA	42,308.00				
		3000740	SERVICIOS PUBLICOS SEGUROS ANTE EMERGENCIAS Y DESASTRES	INTERVENCION	3			3000740	SERVICIOS PUBLICOS SEGUROS ANTE EMERGENCIAS Y DESASTRES	INTERVENCION	304,057.00				
		3000286	TRANSPORTE ASISTIDO (NO EMERGENCIA) DE PACIENTES CRITICOS	PACIENTE ATENDIDO	350			3000286	SERVICIO DE TRASLADO DE PACIENTES EN SITUACION CRITICA	PACIENTE ATENDIDO	209,453.00				
		3000289	ATENCION AMBULATORIA DE URGENCIAS (PRIORIDAD III O IV) EN MODULOS HOSPITALARIOS DIFERENCIADOS AUTORIZADOS	PACIENTE ATENDIDO	200				SERVICIO DE TRASLADO DE PACIENTES EN SITUACION CRITICA	PACIENTE ATENDIDO	214,953.00				
06	Reduccion de la mortalidad por Emergencias y Urgencias medicas (PpR 104)	3000289	ATENCION AMBULATORIA DE URGENCIAS (PRIORIDAD III O IV) EN MODULOS HOSPITALARIOS DIFERENCIADOS AUTORIZADOS	PACIENTE ATENDIDO	1,000	0104		3000289	ATENCION AMBULATORIA DE URGENCIAS (PRIORIDAD III O IV) EN MODULOS HOSPITALARIOS DIFERENCIADOS AUTORIZADOS	PACIENTE ATENDIDO	1,506,670.00				
		3000686	ATENCION DE LA EMERGENCIA O URGENCIA EN ESTABLECIMIENTO DE SALUD	ATENCION	600			3000686	ATENCION DE LA EMERGENCIA O URGENCIA EN ESTABLECIMIENTOS PARA PRIORIDAD I	ATENCION	853,443.00				
				ATENCION	890				ATENCION DE LA EMERGENCIA O URGENCIA EN ESTABLECIMIENTOS PARA PRIORIDAD II	ATENCION	1,552,527.00				
07	Prevencion y manejo de condiciones secundarias de salud en personas con discapacidad (PpR 129)	3000688	PERSONAS CON DISCAPACIDAD RECIBEN ATENCION EN REHABILITACION BASADA EN ESTABLECIMIENTOS DE SALUD	ATENCION	8,555	129		3000688	ATENCION DE REHABILITACION PARA PERSONAS CON DISCAPACIDAD FISICA	ATENCION	267,074.00				
				ATENCION	1,558				ATENCION DE REHABILITACION PARA PERSONAS CON DISCAPACIDAD SENSORIAL	ATENCION	53,000.00				



MATRIZ N°02
MATRIZ DE RESULTADOS INSTITUCIONALES

META FISICA												META PRESUPUESTARIA			
COD-RES	RESULTADO INSTITUCIONAL	COD - PROD	PRODUCTO INSTITUCIONAL	UM	META GLOBAL	COD	CATEGORIA PRESUPUESTAL	COD - PROD	PRODUCTO INSTITUCIONAL	Unidad de Medida	META PRESUPUESTARIA				
08	Pacientes atendidos eficientemente por casos de salud mental	30000698	PERSONAS CON TRANSORNOS MENTALES Y PROBLEMAS PSICOSOCIALES DETECTADAS	PERSONA TAMIZADA	174	131	CONTROL Y PREVENCIÓN EN SALUD MENTAL	30000698	ADOLESCENTE DE 12 A 17 AÑOS IDENTIFICADO CON DEFICIT EN SUS HABILIDADES SOCIALES	PERSONA TAMIZADA	12.500.00				
		30000698	PERSONAS CON TRANSORNOS MENTALES Y PROBLEMAS PSICOSOCIALES DETECTADAS	PERSONA TAMIZADA	232			30000698	NIÑA Y/O NIÑO DE 8 A 11 AÑOS IDENTIFICADO CON DEFICIT EN SUS HABILIDADES SOCIALES	PERSONA TAMIZADA	12.500.00				
09	Optimización de la calidad de gasto y ejecución presupuestal	39999999	Gestión presupuestal eficiente	ACCION	13	9001		39999999	CONDUCCION Y ORIENTACION SUPERIOR	ACCION	2.011.556.00				
		39999999		ACCION	80				ACCIONES DE PLANEAMIENTO Y PRESUPUESTO		1.263.552.00				
		39999999	Gestión presupuestal eficiente	ACCION	1.500	9002		39999999	SIN PRODUCTO	ACCION	37.253.816.00				
		39999999		ACCION	700	9003		39999999	SIN PRODUCTO	ACCION	632.545.00				
		39999999		ACCION	1.800	9004		39999999	SIN PRODUCTO	ACCION	2.008.183.00				
10	Gestión de calidad y mejora continua implementadas en todas las áreas de la Dependencia	39999999	Gestión de la calidad en todos los niveles de atención	ACCION	12	9005		39999999	SIN PRODUCTO	ACCION	577.746.00				
		39999999		INFORME	40	9001		39999999	SIN PRODUCTO	INFORME	1.136.643.00				
11	Recursos Humanos Competentes	39999999	Gestión de Recursos Humanos por competencias	PERSONA CAPACITADA	3.569			39999999	SIN PRODUCTO	PERSONA CAPACITADA	1.126.750.00				
		39999999		00008 - ATENCION	2.500	9002		39999999	APOYO AL CIUDADANO, FAMILIA Y DISCAPACITADO	ATENCION	2.557.376.00				
12	Establecimientos de Salud con servicios fortalecidos y atención de manera oportuna	39999999	Atención de Salud articulados de acuerdo a sus competencias	RACION	419.767	9002	39999999	ASISTENCIA ALIMENTARIA PARA GRUPOS EN RIESGO	RACION	3.233.635					
		39999999		UNIDAD	9.157	9002	39999999	PRODUCCION DE BIOLOGICOS	UNIDAD	1.957.786.00					
		39999999		ACCION	5	9002	39999999	PREVENCIÓN Y CONTROL DE ENFERMEDADES	EXAMEN	200.000.00					
		39999999		EXAMEN	200.000	9002	39999999	BRINDAR APOYO AL DIAGNOSTICO EN LABORATORIO	EXAMEN	23.448.291.00					
		39999999		EXAMEN	14.800	9002	39999999	BRINDAR APOYO AL DIAGNOSTICO POR IMAGENES	EXAMEN	250.000.00					
		39999999		EXAMEN	50.120	9002	39999999	BANCO DE SANGRE ORGANOS Y TEJIDOS	ACCION	165.342.00					



MATRIZ DE RESULTADOS INSTITUCIONALES

OBJETIVO GENERAL INSTITUCIONAL		METAS FISICAS					META PRESUPUESTARIA				
COD-RES	RESULTADO INSTITUCIONAL	COD - PROD	PRODUCTO INSTITUCIONAL	UMI	META GLOBAL	COD	CATEGORIA PRESUPUESTAL	COD - PROD	PRODUCTO INSTITUCIONAL	Unidad de Medida	META PRESUPUESTARIA
13	Establecimientos de Salud con servicios fortalecidos y atencion de manera oportuna	39999999	Atencion de Salud anclados de acuerdo a sus competencias	ACCION	360	9002	SERVICIOS BASICOS Y COMPLEMENTARIOS	39999999	SERVICIOS BASICOS Y COMPLEMENTARIOS	ACCION	3,582,482.00
		39999999			200	9002		39999999	VIGILANCIA SANITARIA	ACCION	1,479,181.00
		39999999			129,600	9002		39999999	ATENCION EN CONSULTAS EXTERNAS	CONSULTA	26,163,203.00
		39999999			72,000	9002		39999999	ATENCION EN HOSPITALIZACION	DIA-CAMA	25,945,366.00
		39999999			5,760	9002		39999999	INTERVENCIONES QUIRURGICAS	INTERVENCION	24,582,661.00
		39999999			21,948	9002		39999999	0000255 ATENCION DE CUIDADOS INTENSIVOS	DIA-CAMA	16,518,014.00
14	Mejora condiciones de disponibilidad de Recursos Estrategicos	39999999	Atencion de Salud anclados de acuerdo a sus competencias	RECETA	110,528	9002	0000319 BRINDAR UNA ADECUADA DISPENSION DE MEDICAMENTOS Y	39999999	RECETA	22,020,083.00	
		1			9002	39999999		MAINTENIMIENTO PARA EQUIPAMIENTO E INFRAESTRUCTURA HOSPITALARIA	ESTABLECIMIENT O DE SALUD	341,812.00	
15	Fomentar la produccion cientifica tecnologica	39999999	Atencion de Salud anclados de acuerdo a sus competencias	PERSONA CAPACITADA	700	9002	SIN PRODUCTO	39999999	SIN PRODUCTO	PERSONA CAPACITADA	1,759,594.00
		12			9002	39999999		SIN PRODUCTO	INVESTIGACION	1,354,276.00	
											237,442,869

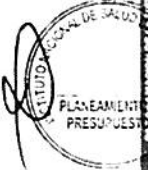


MINISTERIO DE SALUD
CENTRO INSTITUCIONAL DE INVESTIGACIONES Y ASISTENCIA
OBJETIVO GENERAL INSTITUCIONAL

PROYECTO DE LA CATHEDRA																
Código	Problema	Actividad	Unidad de medida	Mes Anual Global	TRIMESTRAL				CATEGORÍA	Prevalencia	Justificación	US	Índice	Índice	Índice	Índice
					I	II	III	IV								
3033303	ATENCIÓN DE EMERGENCIAS RESPIRATORIAS AGUDAS CON COMPLICACIONES	3033303 ATENCIÓN DE EMERGENCIAS RESPIRATORIAS AGUDAS CON COMPLICACIONES	CASO TRATADO	350	87	86	86	PROGRAMA ARTICULAR	3033303 ATENCIÓN DE EMERGENCIAS RESPIRATORIAS AGUDAS CON COMPLICACIONES	3033303 ATENCIÓN DE EMERGENCIAS RESPIRATORIAS AGUDAS CON COMPLICACIONES	CASO TRATADO	2001	87	86	86	24/11/10
3033304	ATENCIÓN DE EMERGENCIAS AGUDAS CON COMPLICACIONES	3033304 ATENCIÓN DE EMERGENCIAS AGUDAS CON COMPLICACIONES	CASO TRATADO	153	36	36	36		3033304 ATENCIÓN DE EMERGENCIAS AGUDAS CON COMPLICACIONES	3033304 ATENCIÓN DE EMERGENCIAS AGUDAS CON COMPLICACIONES	CASO TRATADO	2002	36	36	36	24/11/10
3033306	ATENCIÓN DE EMERGENCIAS AGUDAS CON COMPLICACIONES	3033306 ATENCIÓN DE EMERGENCIAS AGUDAS CON COMPLICACIONES	CASO TRATADO	160	40	40	40		3033306 ATENCIÓN DE EMERGENCIAS AGUDAS CON COMPLICACIONES	3033306 ATENCIÓN DE EMERGENCIAS AGUDAS CON COMPLICACIONES	CASO TRATADO	2003	40	40	40	24/11/10
3033307	ATENCIÓN DE EMERGENCIAS AGUDAS CON COMPLICACIONES	3033307 ATENCIÓN DE EMERGENCIAS AGUDAS CON COMPLICACIONES	CASO TRATADO	160	40	40	40		3033307 ATENCIÓN DE EMERGENCIAS AGUDAS CON COMPLICACIONES	3033307 ATENCIÓN DE EMERGENCIAS AGUDAS CON COMPLICACIONES	CASO TRATADO	2004	40	40	40	24/11/10
3033308	ATENCIÓN DE EMERGENCIAS AGUDAS CON COMPLICACIONES	3033308 ATENCIÓN DE EMERGENCIAS AGUDAS CON COMPLICACIONES	CASO TRATADO	240	60	60	60		3033308 ATENCIÓN DE EMERGENCIAS AGUDAS CON COMPLICACIONES	3033308 ATENCIÓN DE EMERGENCIAS AGUDAS CON COMPLICACIONES	CASO TRATADO	2005	60	60	60	24/11/10
3033309	ATENCIÓN DE EMERGENCIAS AGUDAS CON COMPLICACIONES	3033309 ATENCIÓN DE EMERGENCIAS AGUDAS CON COMPLICACIONES	CASO TRATADO	14	3	3	3		3033309 ATENCIÓN DE EMERGENCIAS AGUDAS CON COMPLICACIONES	3033309 ATENCIÓN DE EMERGENCIAS AGUDAS CON COMPLICACIONES	CASO TRATADO	2006	3	3	3	24/11/10
3033310	ATENCIÓN DE EMERGENCIAS AGUDAS CON COMPLICACIONES	3033310 ATENCIÓN DE EMERGENCIAS AGUDAS CON COMPLICACIONES	CASO TRATADO	1200	300	300	300		3033310 ATENCIÓN DE EMERGENCIAS AGUDAS CON COMPLICACIONES	3033310 ATENCIÓN DE EMERGENCIAS AGUDAS CON COMPLICACIONES	CASO TRATADO	2007	300	300	300	24/11/10
3033311	ATENCIÓN DE EMERGENCIAS AGUDAS CON COMPLICACIONES	3033311 ATENCIÓN DE EMERGENCIAS AGUDAS CON COMPLICACIONES	CASO TRATADO	352	86	86	86		3033311 ATENCIÓN DE EMERGENCIAS AGUDAS CON COMPLICACIONES	3033311 ATENCIÓN DE EMERGENCIAS AGUDAS CON COMPLICACIONES	CASO TRATADO	2008	86	86	86	24/11/10
3033312	ATENCIÓN DE EMERGENCIAS AGUDAS CON COMPLICACIONES	3033312 ATENCIÓN DE EMERGENCIAS AGUDAS CON COMPLICACIONES	CASO TRATADO	1500	375	375	375		3033312 ATENCIÓN DE EMERGENCIAS AGUDAS CON COMPLICACIONES	3033312 ATENCIÓN DE EMERGENCIAS AGUDAS CON COMPLICACIONES	CASO TRATADO	2009	375	375	375	24/11/10
3033313	ATENCIÓN DE EMERGENCIAS AGUDAS CON COMPLICACIONES	3033313 ATENCIÓN DE EMERGENCIAS AGUDAS CON COMPLICACIONES	CASO TRATADO	15	3	3	3		3033313 ATENCIÓN DE EMERGENCIAS AGUDAS CON COMPLICACIONES	3033313 ATENCIÓN DE EMERGENCIAS AGUDAS CON COMPLICACIONES	CASO TRATADO	2010	3	3	3	24/11/10
3033314	ATENCIÓN DE EMERGENCIAS AGUDAS CON COMPLICACIONES	3033314 ATENCIÓN DE EMERGENCIAS AGUDAS CON COMPLICACIONES	CASO TRATADO	6	1	1	1		3033314 ATENCIÓN DE EMERGENCIAS AGUDAS CON COMPLICACIONES	3033314 ATENCIÓN DE EMERGENCIAS AGUDAS CON COMPLICACIONES	CASO TRATADO	2011	1	1	1	24/11/10
3033315	ATENCIÓN DE EMERGENCIAS AGUDAS CON COMPLICACIONES	3033315 ATENCIÓN DE EMERGENCIAS AGUDAS CON COMPLICACIONES	CASO TRATADO	40	10	10	10		3033315 ATENCIÓN DE EMERGENCIAS AGUDAS CON COMPLICACIONES	3033315 ATENCIÓN DE EMERGENCIAS AGUDAS CON COMPLICACIONES	CASO TRATADO	2012	10	10	10	24/11/10
3033316	ATENCIÓN DE EMERGENCIAS AGUDAS CON COMPLICACIONES	3033316 ATENCIÓN DE EMERGENCIAS AGUDAS CON COMPLICACIONES	CASO TRATADO	60	15	15	15		3033316 ATENCIÓN DE EMERGENCIAS AGUDAS CON COMPLICACIONES	3033316 ATENCIÓN DE EMERGENCIAS AGUDAS CON COMPLICACIONES	CASO TRATADO	2013	15	15	15	24/11/10
3033317	ATENCIÓN DE EMERGENCIAS AGUDAS CON COMPLICACIONES	3033317 ATENCIÓN DE EMERGENCIAS AGUDAS CON COMPLICACIONES	CASO TRATADO	80	15	15	15		3033317 ATENCIÓN DE EMERGENCIAS AGUDAS CON COMPLICACIONES	3033317 ATENCIÓN DE EMERGENCIAS AGUDAS CON COMPLICACIONES	CASO TRATADO	2014	15	15	15	24/11/10
3033318	ATENCIÓN DE EMERGENCIAS AGUDAS CON COMPLICACIONES	3033318 ATENCIÓN DE EMERGENCIAS AGUDAS CON COMPLICACIONES	CASO TRATADO	60	15	15	15		3033318 ATENCIÓN DE EMERGENCIAS AGUDAS CON COMPLICACIONES	3033318 ATENCIÓN DE EMERGENCIAS AGUDAS CON COMPLICACIONES	CASO TRATADO	2015	15	15	15	24/11/10
3033319	ATENCIÓN DE EMERGENCIAS AGUDAS CON COMPLICACIONES	3033319 ATENCIÓN DE EMERGENCIAS AGUDAS CON COMPLICACIONES	CASO TRATADO	295	71	71	71		3033319 ATENCIÓN DE EMERGENCIAS AGUDAS CON COMPLICACIONES	3033319 ATENCIÓN DE EMERGENCIAS AGUDAS CON COMPLICACIONES	CASO TRATADO	2016	71	71	71	24/11/10
3033320	ATENCIÓN DE EMERGENCIAS AGUDAS CON COMPLICACIONES	3033320 ATENCIÓN DE EMERGENCIAS AGUDAS CON COMPLICACIONES	CASO TRATADO	9	1	1	1		3033320 ATENCIÓN DE EMERGENCIAS AGUDAS CON COMPLICACIONES	3033320 ATENCIÓN DE EMERGENCIAS AGUDAS CON COMPLICACIONES	CASO TRATADO	2017	1	1	1	24/11/10
3033321	ATENCIÓN DE EMERGENCIAS AGUDAS CON COMPLICACIONES	3033321 ATENCIÓN DE EMERGENCIAS AGUDAS CON COMPLICACIONES	CASO TRATADO	6	1	1	1		3033321 ATENCIÓN DE EMERGENCIAS AGUDAS CON COMPLICACIONES	3033321 ATENCIÓN DE EMERGENCIAS AGUDAS CON COMPLICACIONES	CASO TRATADO	2018	1	1	1	24/11/10
3033322	ATENCIÓN DE EMERGENCIAS AGUDAS CON COMPLICACIONES	3033322 ATENCIÓN DE EMERGENCIAS AGUDAS CON COMPLICACIONES	CASO TRATADO	3	0	1	1		3033322 ATENCIÓN DE EMERGENCIAS AGUDAS CON COMPLICACIONES	3033322 ATENCIÓN DE EMERGENCIAS AGUDAS CON COMPLICACIONES	CASO TRATADO	2019	0	1	1	24/11/10
3033323	ATENCIÓN DE EMERGENCIAS AGUDAS CON COMPLICACIONES	3033323 ATENCIÓN DE EMERGENCIAS AGUDAS CON COMPLICACIONES	CASO TRATADO	5	1	1	1		3033323 ATENCIÓN DE EMERGENCIAS AGUDAS CON COMPLICACIONES	3033323 ATENCIÓN DE EMERGENCIAS AGUDAS CON COMPLICACIONES	CASO TRATADO	2020	1	1	1	24/11/10
3033324	ATENCIÓN DE EMERGENCIAS AGUDAS CON COMPLICACIONES	3033324 ATENCIÓN DE EMERGENCIAS AGUDAS CON COMPLICACIONES	CASO TRATADO	3	0	1	1		3033324 ATENCIÓN DE EMERGENCIAS AGUDAS CON COMPLICACIONES	3033324 ATENCIÓN DE EMERGENCIAS AGUDAS CON COMPLICACIONES	CASO TRATADO	2021	0	1	1	24/11/10
3033325	ATENCIÓN DE EMERGENCIAS AGUDAS CON COMPLICACIONES	3033325 ATENCIÓN DE EMERGENCIAS AGUDAS CON COMPLICACIONES	CASO TRATADO	15	3	3	3		3033325 ATENCIÓN DE EMERGENCIAS AGUDAS CON COMPLICACIONES	3033325 ATENCIÓN DE EMERGENCIAS AGUDAS CON COMPLICACIONES	CASO TRATADO	2022	3	3	3	24/11/10



MINISTERIO NACIONAL DE SALUD DEL PERU
DIRECCIÓN GENERAL INSTITUCIONAL



MATRIZ DE PROGRAMACION DE METAS ANUALES Y DEMANDA GLOBAL DE FINANCIAMIENTO

PROGRAMACION DE LA META FINANCIERA									
CODIGO	Proyecto	Actividad	Unidad de medida	TRANSACCIONAL				Meta programada	CANTIDAD GLOBAL DE FINANCIAMIENTO
				I	II	III	IV		
300737	ESTUDIOS PARA LA ESTIMACION DEL RIESGO DE DESASTRES	DESARROLLO DE ESTUDIOS DE VULNERABILIDAD Y RIESGO EN SERVICIOS PUBLICOS	DOCUMENTO TECNICO	2	0	0	1	0073	45,000.00
300738	PERSONAS CON FORMACION Y CAPACITACION EN MATERIA DE GESTION DEL RIESGO DE DESASTRES Y ADAPTACION AL CAMBIO CLIMATICO	FORMACION Y CAPACITACION EN MATERIA DE GESTION DEL RIESGO DE DESASTRES Y ADAPTACION AL CAMBIO CLIMATICO	PERSONA	80	20	20	20	0074	47,000.00
300742	SERVICIOS PUBLICOS SEGUROS ANTE EMERGENCIAS Y DESASTRES	SERVICIOS PUBLICOS SEGUROS ANTE EMERGENCIAS Y DESASTRES	INTERVENCIÓN	3	0	1	1	0075	84,000.00
300746	TRANSPORTE ASISTIDO POR EMERGENCIAS DE PACIENTES CRITICOS	SERVICIO DE TRASLADO DE PACIENTES EN SITUACION CRITICA	PACIENTE ATENDIDO	395	87	87	86	0076	209,450.00
300749	ATENCION AMBULATORIA DE URGENCIAS HOSPITALARIAS DIFERENCIADOS AUTOCOMUNES	SERVICIO DE TRASLADO DE PACIENTES EN SITUACION CRITICA	PACIENTE ATENDIDO	200	50	50	50	0077	214,950.00
300749	ATENCION AMBULATORIA DE URGENCIAS HOSPITALARIAS DIFERENCIADOS AUTOCOMUNES	ATENCION AMBULATORIA DE URGENCIAS HOSPITALARIAS DIFERENCIADOS AUTOCOMUNES	PACIENTE ATENDIDO	1,000	250	250	250	0078	1,500,000.00
300749	ATENCION DE LA EMERGENCIA O URGENCIA EN ESTABLECIMIENTO DE SALUD	ATENCION DE LA EMERGENCIA O URGENCIA EN ESTABLECIMIENTO DE SALUD	ATENCION	800	150	150	150	0079	811,440.00
300749	ATENCION DE LA EMERGENCIA O URGENCIA EN ESTABLECIMIENTO DE SALUD	ATENCION DE LA EMERGENCIA O URGENCIA EN ESTABLECIMIENTO DE SALUD	ATENCION	860	222	222	222	0080	1,512,520.00
300749	PERSONAS CON DISCAPACIDAD RECIBEN ATENCION EN REHABILITACION BASADA EN ESTABLECIMIENTOS DE SALUD	ATENCION DE REHABILITACION PARA PERSONAS CON DISCAPACIDAD FISICA	ATENCION	8,555	2,136	2,136	2,136	0081	24,024.00
300749	PERSONAS CON DISCAPACIDAD RECIBEN ATENCION EN REHABILITACION BASADA EN ESTABLECIMIENTOS DE SALUD	ATENCION DE REHABILITACION PARA PERSONAS CON DISCAPACIDAD SENSORIAL	ATENCION	1,558	380	380	380	0082	5,100.00
300749	PERSONAS CON TRANSITORIOS MENTALES Y PROBLEMAS PSICOSOCIALES DETECTADOS	PERSONAS ADOLESCENTES DE 12 A 17 AÑOS IDENTIFICADOS CON DEFICIT EN SUS HABILIDADES SOCIALES	PERSONA TAMBUZADA	174	43	43	44	0083	17,400.00
300749	PERSONAS CON TRANSITORIOS MENTALES Y PROBLEMAS PSICOSOCIALES DETECTADOS	PERSONAS ADOLESCENTES DE 12 A 17 AÑOS IDENTIFICADOS CON DEFICIT EN SUS HABILIDADES SOCIALES	PERSONA TAMBUZADA	232	58	58	58	0084	17,400.00
300749	PERSONAS CON TRANSITORIOS MENTALES Y PROBLEMAS PSICOSOCIALES DETECTADOS	CONDUCCION Y ORIENTACION SUPERIOR		13	3	3	4	0085	7,033,560.00
300749	PERSONAS CON TRANSITORIOS MENTALES Y PROBLEMAS PSICOSOCIALES DETECTADOS	PLANEAMIENTO Y PRESUPUESTO	ACCION	80	20	20	20	0086	1,243,517.00
300749	PERSONAS CON TRANSITORIOS MENTALES Y PROBLEMAS PSICOSOCIALES DETECTADOS	GESTION ADMINISTRATIVA	ACCION	1,500	375	375	375	0087	17,418,000.00
300749	PERSONAS CON TRANSITORIOS MENTALES Y PROBLEMAS PSICOSOCIALES DETECTADOS	PROCESOS Y PROCEDIMIENTOS EN GESTION Y ASISTENCIA JURIDICA	ACCION	120	175	175	175	0088	8,125,000.00
300749	PERSONAS CON TRANSITORIOS MENTALES Y PROBLEMAS PSICOSOCIALES DETECTADOS	PROCESOS Y PROCEDIMIENTOS EN GESTION DE PERSONAL	ACCION	1,800	450	450	450	0089	2,000,000.00
300749	PERSONAS CON TRANSITORIOS MENTALES Y PROBLEMAS PSICOSOCIALES DETECTADOS	ACCIONES DE GESTION Y CONTROL INTERNO	ACCION	12	3	3	3	0090	5,777,000.00
300749	PERSONAS CON TRANSITORIOS MENTALES Y PROBLEMAS PSICOSOCIALES DETECTADOS	ACCIONES DEL SISTEMA DE GESTION DE LA CALIDAD	INFORME	42	10	10	10	0091	1,100,000.00
300749	PERSONAS CON TRANSITORIOS MENTALES Y PROBLEMAS PSICOSOCIALES DETECTADOS	CAPACITACION PERSONAL	PERSONA CAPACITADA	1,969	892	892	892	0092	863,000.00
300749	PERSONAS CON TRANSITORIOS MENTALES Y PROBLEMAS PSICOSOCIALES DETECTADOS	ACTIVIDADES DE MANEJO DE EMERGENCIAS	ACCION	2,280	625	625	625	0093	2,000,000.00
300749	PERSONAS CON TRANSITORIOS MENTALES Y PROBLEMAS PSICOSOCIALES DETECTADOS	ACTIVIDADES DE MANEJO DE EMERGENCIAS	ACCION	475,781	104,942	104,942	104,942	0094	1,000,000.00
300749	PERSONAS CON TRANSITORIOS MENTALES Y PROBLEMAS PSICOSOCIALES DETECTADOS	ACTIVIDADES DE MANEJO DE EMERGENCIAS	UNIDAD	9,157	2,289	2,289	2,289	0095	1,000,000.00
300749	PERSONAS CON TRANSITORIOS MENTALES Y PROBLEMAS PSICOSOCIALES DETECTADOS	ACTIVIDADES DE MANEJO DE EMERGENCIAS	EXAMEN	4	1	1	1	0096	2,000,000.00
300749	PERSONAS CON TRANSITORIOS MENTALES Y PROBLEMAS PSICOSOCIALES DETECTADOS	ACTIVIDADES DE MANEJO DE EMERGENCIAS	EXAMEN	220,300	50,000	50,000	50,000	0097	2,000,000.00
300749	PERSONAS CON TRANSITORIOS MENTALES Y PROBLEMAS PSICOSOCIALES DETECTADOS	ACTIVIDADES DE MANEJO DE EMERGENCIAS	EXAMEN	1,432	370	370	370	0098	2,000,000.00

MINISTERIO DE SALUD
ENTIDAD INSTITUCIONAL
OBJETIVO DE INSTITUCIONAL

CODIGO	Problema	Actividad	Unidad de Medida	TRIMESTRAL				CATEGORIA	Producto Investigado	Actividad Investigada	Mes	1	2	3	4	Total
				Mes												
				1	2	3	4									
3000000		SORTIAR SERVICIOS DE APORTE AL DIAGNOSTICO Y TRATAMIENTO	ACCION	50 120	12 530	12 530	12 530	12 530	3000000 SIN PRODUCTO	SORTIAR SERVICIOS DE APORTE AL DIAGNOSTICO Y TRATAMIENTO	ACCION	0001	12 530	12 530	12 530	37 590
3000000		SORTIAR SERVICIOS DE APORTE AL DIAGNOSTICO Y TRATAMIENTO	ACCION	300	90	90	90	90	3000000 SIN PRODUCTO	SORTIAR SERVICIOS DE APORTE AL DIAGNOSTICO Y TRATAMIENTO	ACCION	0002	90	90	90	270
3000000		SORTIAR SERVICIOS DE APORTE AL DIAGNOSTICO Y TRATAMIENTO	ACCION	200	50	50	50	50	3000000 SIN PRODUCTO	SORTIAR SERVICIOS DE APORTE AL DIAGNOSTICO Y TRATAMIENTO	ACCION	0003	50	50	50	150
3000000		SORTIAR SERVICIOS DE APORTE AL DIAGNOSTICO Y TRATAMIENTO	CONSULTA	120 000	32 400	32 400	32 400	32 400	3000000 SIN PRODUCTO	SORTIAR SERVICIOS DE APORTE AL DIAGNOSTICO Y TRATAMIENTO	CONSULTA	0004	32 400	32 400	32 400	97 200
3000000		SORTIAR SERVICIOS DE APORTE AL DIAGNOSTICO Y TRATAMIENTO	DA-CAMA	18 000	18 000	18 000	18 000	18 000	3000000 SIN PRODUCTO	SORTIAR SERVICIOS DE APORTE AL DIAGNOSTICO Y TRATAMIENTO	DA-CAMA	0005	18 000	18 000	18 000	54 000
3000000		SORTIAR SERVICIOS DE APORTE AL DIAGNOSTICO Y TRATAMIENTO	INTERVENCIÓN	1 440	1 440	1 440	1 440	1 440	3000000 SIN PRODUCTO	SORTIAR SERVICIOS DE APORTE AL DIAGNOSTICO Y TRATAMIENTO	INTERVENCIÓN	0006	1 440	1 440	1 440	4 320
3000000		SORTIAR SERVICIOS DE APORTE AL DIAGNOSTICO Y TRATAMIENTO	DA-CAMA	21 840	5 487	5 487	5 487	5 487	3000000 SIN PRODUCTO	SORTIAR SERVICIOS DE APORTE AL DIAGNOSTICO Y TRATAMIENTO	DA-CAMA	0007	5 487	5 487	5 487	16 461
3000000		SORTIAR SERVICIOS DE APORTE AL DIAGNOSTICO Y TRATAMIENTO	RECETA	110 528	27 632	27 632	27 632	27 632	3000000 SIN PRODUCTO	SORTIAR SERVICIOS DE APORTE AL DIAGNOSTICO Y TRATAMIENTO	RECETA	0008	27 632	27 632	27 632	82 896
3000000		SORTIAR SERVICIOS DE APORTE AL DIAGNOSTICO Y TRATAMIENTO	ESTACIÓN COMPLETO DE SALDO	1	0	0	0	1	3000000 SIN PRODUCTO	SORTIAR SERVICIOS DE APORTE AL DIAGNOSTICO Y TRATAMIENTO	ESTACIÓN COMPLETO DE SALDO	0009	0	0	0	1
3000000		SORTIAR SERVICIOS DE APORTE AL DIAGNOSTICO Y TRATAMIENTO	PERSONA CAPACITADA	700	175	175	175	175	3000000 SIN PRODUCTO	SORTIAR SERVICIOS DE APORTE AL DIAGNOSTICO Y TRATAMIENTO	PERSONA CAPACITADA	0010	175	175	175	525
3000000		SORTIAR SERVICIOS DE APORTE AL DIAGNOSTICO Y TRATAMIENTO	INVESTIGACIÓN Y EVALUACIÓN	12	3	3	3	3	3000000 SIN PRODUCTO	SORTIAR SERVICIOS DE APORTE AL DIAGNOSTICO Y TRATAMIENTO	INVESTIGACIÓN Y EVALUACIÓN	0011	3	3	3	9

MATRIZ N°04
MATRIZ DE PROGRAMACION DE ACTIVIDADES DEL PLAN OPERATIVO INSTITUCIONAL

[illegible]

MATRIZ N°M
MATRIZ DE PROGRAMACION DE ACTIVIDADES DEL PLAN OPERATIVO INSTITUCIONAL

MINISTERIO DE SALUD ENTIDAD INSTITUTO NACIONAL DE SALUD DEL MUNICIPIO SAN CARLOS PLAN OPERATIVO INSTITUCIONAL																					
CODIGO	Proyecto	Actividad	Unidad de medida	TRIMESTRAL				CATEGORIA	Programa Presupuestal	Subprograma Presupuestal	Indicador Presupuestal				Fuente de Financiamiento				Presupuesto	Cuentas presupuestales	
				I	II	III	IV				I	II	III	IV	I	II	III	IV			
300213	ESTUDIOS PARA LAS EMERGENCIAS DE SALUD EN EL MUNICIPIO DE SAN CARLOS	DE SALUD DE ESTUDIOS DE SALUD EN EL MUNICIPIO DE SAN CARLOS	DOCUMENTO TECNICO	1	0	0	0	1	300213 ESTUDIOS PARA LAS EMERGENCIAS DE SALUD EN EL MUNICIPIO DE SAN CARLOS	300213 ESTUDIOS PARA LAS EMERGENCIAS DE SALUD EN EL MUNICIPIO DE SAN CARLOS	300213 ESTUDIOS PARA LAS EMERGENCIAS DE SALUD EN EL MUNICIPIO DE SAN CARLOS	300213 ESTUDIOS PARA LAS EMERGENCIAS DE SALUD EN EL MUNICIPIO DE SAN CARLOS	300213 ESTUDIOS PARA LAS EMERGENCIAS DE SALUD EN EL MUNICIPIO DE SAN CARLOS	300213 ESTUDIOS PARA LAS EMERGENCIAS DE SALUD EN EL MUNICIPIO DE SAN CARLOS	300213 ESTUDIOS PARA LAS EMERGENCIAS DE SALUD EN EL MUNICIPIO DE SAN CARLOS	300213 ESTUDIOS PARA LAS EMERGENCIAS DE SALUD EN EL MUNICIPIO DE SAN CARLOS	300213 ESTUDIOS PARA LAS EMERGENCIAS DE SALUD EN EL MUNICIPIO DE SAN CARLOS	300213 ESTUDIOS PARA LAS EMERGENCIAS DE SALUD EN EL MUNICIPIO DE SAN CARLOS	300213 ESTUDIOS PARA LAS EMERGENCIAS DE SALUD EN EL MUNICIPIO DE SAN CARLOS	15,000	15,000
300214	PERSONAS CON EMERGENCIAS DE SALUD EN EL MUNICIPIO DE SAN CARLOS	PERSONAS CON EMERGENCIAS DE SALUD EN EL MUNICIPIO DE SAN CARLOS	PERSONA	40	15	15	15	15	300214 PERSONAS CON EMERGENCIAS DE SALUD EN EL MUNICIPIO DE SAN CARLOS	300214 PERSONAS CON EMERGENCIAS DE SALUD EN EL MUNICIPIO DE SAN CARLOS	300214 PERSONAS CON EMERGENCIAS DE SALUD EN EL MUNICIPIO DE SAN CARLOS	300214 PERSONAS CON EMERGENCIAS DE SALUD EN EL MUNICIPIO DE SAN CARLOS	300214 PERSONAS CON EMERGENCIAS DE SALUD EN EL MUNICIPIO DE SAN CARLOS	300214 PERSONAS CON EMERGENCIAS DE SALUD EN EL MUNICIPIO DE SAN CARLOS	300214 PERSONAS CON EMERGENCIAS DE SALUD EN EL MUNICIPIO DE SAN CARLOS	300214 PERSONAS CON EMERGENCIAS DE SALUD EN EL MUNICIPIO DE SAN CARLOS	300214 PERSONAS CON EMERGENCIAS DE SALUD EN EL MUNICIPIO DE SAN CARLOS	300214 PERSONAS CON EMERGENCIAS DE SALUD EN EL MUNICIPIO DE SAN CARLOS	300214 PERSONAS CON EMERGENCIAS DE SALUD EN EL MUNICIPIO DE SAN CARLOS	15,000	15,000
300215	CONOCIMIENTO EN GESTION DE EMERGENCIAS DE SALUD EN EL MUNICIPIO DE SAN CARLOS	CONOCIMIENTO EN GESTION DE EMERGENCIAS DE SALUD EN EL MUNICIPIO DE SAN CARLOS	PERSONA	2	0	0	0	1	300215 CONOCIMIENTO EN GESTION DE EMERGENCIAS DE SALUD EN EL MUNICIPIO DE SAN CARLOS	300215 CONOCIMIENTO EN GESTION DE EMERGENCIAS DE SALUD EN EL MUNICIPIO DE SAN CARLOS	300215 CONOCIMIENTO EN GESTION DE EMERGENCIAS DE SALUD EN EL MUNICIPIO DE SAN CARLOS	300215 CONOCIMIENTO EN GESTION DE EMERGENCIAS DE SALUD EN EL MUNICIPIO DE SAN CARLOS	300215 CONOCIMIENTO EN GESTION DE EMERGENCIAS DE SALUD EN EL MUNICIPIO DE SAN CARLOS	300215 CONOCIMIENTO EN GESTION DE EMERGENCIAS DE SALUD EN EL MUNICIPIO DE SAN CARLOS	300215 CONOCIMIENTO EN GESTION DE EMERGENCIAS DE SALUD EN EL MUNICIPIO DE SAN CARLOS	300215 CONOCIMIENTO EN GESTION DE EMERGENCIAS DE SALUD EN EL MUNICIPIO DE SAN CARLOS	300215 CONOCIMIENTO EN GESTION DE EMERGENCIAS DE SALUD EN EL MUNICIPIO DE SAN CARLOS	300215 CONOCIMIENTO EN GESTION DE EMERGENCIAS DE SALUD EN EL MUNICIPIO DE SAN CARLOS	300215 CONOCIMIENTO EN GESTION DE EMERGENCIAS DE SALUD EN EL MUNICIPIO DE SAN CARLOS	15,000	15,000
300216	PERSONAS CON EMERGENCIAS DE SALUD EN EL MUNICIPIO DE SAN CARLOS	PERSONAS CON EMERGENCIAS DE SALUD EN EL MUNICIPIO DE SAN CARLOS	PERSONA	240	62	62	62	62	300216 PERSONAS CON EMERGENCIAS DE SALUD EN EL MUNICIPIO DE SAN CARLOS	300216 PERSONAS CON EMERGENCIAS DE SALUD EN EL MUNICIPIO DE SAN CARLOS	300216 PERSONAS CON EMERGENCIAS DE SALUD EN EL MUNICIPIO DE SAN CARLOS	300216 PERSONAS CON EMERGENCIAS DE SALUD EN EL MUNICIPIO DE SAN CARLOS	300216 PERSONAS CON EMERGENCIAS DE SALUD EN EL MUNICIPIO DE SAN CARLOS	300216 PERSONAS CON EMERGENCIAS DE SALUD EN EL MUNICIPIO DE SAN CARLOS	300216 PERSONAS CON EMERGENCIAS DE SALUD EN EL MUNICIPIO DE SAN CARLOS	300216 PERSONAS CON EMERGENCIAS DE SALUD EN EL MUNICIPIO DE SAN CARLOS	300216 PERSONAS CON EMERGENCIAS DE SALUD EN EL MUNICIPIO DE SAN CARLOS	300216 PERSONAS CON EMERGENCIAS DE SALUD EN EL MUNICIPIO DE SAN CARLOS	300216 PERSONAS CON EMERGENCIAS DE SALUD EN EL MUNICIPIO DE SAN CARLOS	275,178	275,178
300217	PERSONAS CON EMERGENCIAS DE SALUD EN EL MUNICIPIO DE SAN CARLOS	PERSONAS CON EMERGENCIAS DE SALUD EN EL MUNICIPIO DE SAN CARLOS	PERSONA	170	30	30	30	30	300217 PERSONAS CON EMERGENCIAS DE SALUD EN EL MUNICIPIO DE SAN CARLOS	300217 PERSONAS CON EMERGENCIAS DE SALUD EN EL MUNICIPIO DE SAN CARLOS	300217 PERSONAS CON EMERGENCIAS DE SALUD EN EL MUNICIPIO DE SAN CARLOS	300217 PERSONAS CON EMERGENCIAS DE SALUD EN EL MUNICIPIO DE SAN CARLOS	300217 PERSONAS CON EMERGENCIAS DE SALUD EN EL MUNICIPIO DE SAN CARLOS	300217 PERSONAS CON EMERGENCIAS DE SALUD EN EL MUNICIPIO DE SAN CARLOS	300217 PERSONAS CON EMERGENCIAS DE SALUD EN EL MUNICIPIO DE SAN CARLOS	300217 PERSONAS CON EMERGENCIAS DE SALUD EN EL MUNICIPIO DE SAN CARLOS	300217 PERSONAS CON EMERGENCIAS DE SALUD EN EL MUNICIPIO DE SAN CARLOS	300217 PERSONAS CON EMERGENCIAS DE SALUD EN EL MUNICIPIO DE SAN CARLOS	300217 PERSONAS CON EMERGENCIAS DE SALUD EN EL MUNICIPIO DE SAN CARLOS	25,000	25,000
300218	PERSONAS CON EMERGENCIAS DE SALUD EN EL MUNICIPIO DE SAN CARLOS	PERSONAS CON EMERGENCIAS DE SALUD EN EL MUNICIPIO DE SAN CARLOS	PERSONA	540	125	125	125	125	300218 PERSONAS CON EMERGENCIAS DE SALUD EN EL MUNICIPIO DE SAN CARLOS	300218 PERSONAS CON EMERGENCIAS DE SALUD EN EL MUNICIPIO DE SAN CARLOS	300218 PERSONAS CON EMERGENCIAS DE SALUD EN EL MUNICIPIO DE SAN CARLOS	300218 PERSONAS CON EMERGENCIAS DE SALUD EN EL MUNICIPIO DE SAN CARLOS	300218 PERSONAS CON EMERGENCIAS DE SALUD EN EL MUNICIPIO DE SAN CARLOS	300218 PERSONAS CON EMERGENCIAS DE SALUD EN EL MUNICIPIO DE SAN CARLOS	300218 PERSONAS CON EMERGENCIAS DE SALUD EN EL MUNICIPIO DE SAN CARLOS	300218 PERSONAS CON EMERGENCIAS DE SALUD EN EL MUNICIPIO DE SAN CARLOS	300218 PERSONAS CON EMERGENCIAS DE SALUD EN EL MUNICIPIO DE SAN CARLOS	300218 PERSONAS CON EMERGENCIAS DE SALUD EN EL MUNICIPIO DE SAN CARLOS	300218 PERSONAS CON EMERGENCIAS DE SALUD EN EL MUNICIPIO DE SAN CARLOS	306,881	306,881
300219	PERSONAS CON EMERGENCIAS DE SALUD EN EL MUNICIPIO DE SAN CARLOS	PERSONAS CON EMERGENCIAS DE SALUD EN EL MUNICIPIO DE SAN CARLOS	PERSONA	300	75	75	75	75	300219 PERSONAS CON EMERGENCIAS DE SALUD EN EL MUNICIPIO DE SAN CARLOS	300219 PERSONAS CON EMERGENCIAS DE SALUD EN EL MUNICIPIO DE SAN CARLOS	300219 PERSONAS CON EMERGENCIAS DE SALUD EN EL MUNICIPIO DE SAN CARLOS	300219 PERSONAS CON EMERGENCIAS DE SALUD EN EL MUNICIPIO DE SAN CARLOS	300219 PERSONAS CON EMERGENCIAS DE SALUD EN EL MUNICIPIO DE SAN CARLOS	300219 PERSONAS CON EMERGENCIAS DE SALUD EN EL MUNICIPIO DE SAN CARLOS	300219 PERSONAS CON EMERGENCIAS DE SALUD EN EL MUNICIPIO DE SAN CARLOS	300219 PERSONAS CON EMERGENCIAS DE SALUD EN EL MUNICIPIO DE SAN CARLOS	300219 PERSONAS CON EMERGENCIAS DE SALUD EN EL MUNICIPIO DE SAN CARLOS	300219 PERSONAS CON EMERGENCIAS DE SALUD EN EL MUNICIPIO DE SAN CARLOS	300219 PERSONAS CON EMERGENCIAS DE SALUD EN EL MUNICIPIO DE SAN CARLOS	306,883	306,883
300220	PERSONAS CON EMERGENCIAS DE SALUD EN EL MUNICIPIO DE SAN CARLOS	PERSONAS CON EMERGENCIAS DE SALUD EN EL MUNICIPIO DE SAN CARLOS	PERSONA	112	178	178	178	178	300220 PERSONAS CON EMERGENCIAS DE SALUD EN EL MUNICIPIO DE SAN CARLOS	300220 PERSONAS CON EMERGENCIAS DE SALUD EN EL MUNICIPIO DE SAN CARLOS	300220 PERSONAS CON EMERGENCIAS DE SALUD EN EL MUNICIPIO DE SAN CARLOS	300220 PERSONAS CON EMERGENCIAS DE SALUD EN EL MUNICIPIO DE SAN CARLOS	300220 PERSONAS CON EMERGENCIAS DE SALUD EN EL MUNICIPIO DE SAN CARLOS	300220 PERSONAS CON EMERGENCIAS DE SALUD EN EL MUNICIPIO DE SAN CARLOS	300220 PERSONAS CON EMERGENCIAS DE SALUD EN EL MUNICIPIO DE SAN CARLOS	300220 PERSONAS CON EMERGENCIAS DE SALUD EN EL MUNICIPIO DE SAN CARLOS	300220 PERSONAS CON EMERGENCIAS DE SALUD EN EL MUNICIPIO DE SAN CARLOS	300220 PERSONAS CON EMERGENCIAS DE SALUD EN EL MUNICIPIO DE SAN CARLOS	300220 PERSONAS CON EMERGENCIAS DE SALUD EN EL MUNICIPIO DE SAN CARLOS	888,118	888,118
300221	PERSONAS CON EMERGENCIAS DE SALUD EN EL MUNICIPIO DE SAN CARLOS	PERSONAS CON EMERGENCIAS DE SALUD EN EL MUNICIPIO DE SAN CARLOS	PERSONA	2111	1844	1844	1844	1844	300221 PERSONAS CON EMERGENCIAS DE SALUD EN EL MUNICIPIO DE SAN CARLOS	300221 PERSONAS CON EMERGENCIAS DE SALUD EN EL MUNICIPIO DE SAN CARLOS	300221 PERSONAS CON EMERGENCIAS DE SALUD EN EL MUNICIPIO DE SAN CARLOS	300221 PERSONAS CON EMERGENCIAS DE SALUD EN EL MUNICIPIO DE SAN CARLOS	300221 PERSONAS CON EMERGENCIAS DE SALUD EN EL MUNICIPIO DE SAN CARLOS	300221 PERSONAS CON EMERGENCIAS DE SALUD EN EL MUNICIPIO DE SAN CARLOS	300221 PERSONAS CON EMERGENCIAS DE SALUD EN EL MUNICIPIO DE SAN CARLOS	300221 PERSONAS CON EMERGENCIAS DE SALUD EN EL MUNICIPIO DE SAN CARLOS	300221 PERSONAS CON EMERGENCIAS DE SALUD EN EL MUNICIPIO DE SAN CARLOS	300221 PERSONAS CON EMERGENCIAS DE SALUD EN EL MUNICIPIO DE SAN CARLOS	300221 PERSONAS CON EMERGENCIAS DE SALUD EN EL MUNICIPIO DE SAN CARLOS	143,400	143,400
300222	PERSONAS CON EMERGENCIAS DE SALUD EN EL MUNICIPIO DE SAN CARLOS	PERSONAS CON EMERGENCIAS DE SALUD EN EL MUNICIPIO DE SAN CARLOS	PERSONA	1407	351	351	351	351	300222 PERSONAS CON EMERGENCIAS DE SALUD EN EL MUNICIPIO DE SAN CARLOS	300222 PERSONAS CON EMERGENCIAS DE SALUD EN EL MUNICIPIO DE SAN CARLOS	300222 PERSONAS CON EMERGENCIAS DE SALUD EN EL MUNICIPIO DE SAN CARLOS	300222 PERSONAS CON EMERGENCIAS DE SALUD EN EL MUNICIPIO DE SAN CARLOS	300222 PERSONAS CON EMERGENCIAS DE SALUD EN EL MUNICIPIO DE SAN CARLOS	300222 PERSONAS CON EMERGENCIAS DE SALUD EN EL MUNICIPIO DE SAN CARLOS	300222 PERSONAS CON EMERGENCIAS DE SALUD EN EL MUNICIPIO DE SAN CARLOS	300222 PERSONAS CON EMERGENCIAS DE SALUD EN EL MUNICIPIO DE SAN CARLOS	300222 PERSONAS CON EMERGENCIAS DE SALUD EN EL MUNICIPIO DE SAN CARLOS	300222 PERSONAS CON EMERGENCIAS DE SALUD EN EL MUNICIPIO DE SAN CARLOS	300222 PERSONAS CON EMERGENCIAS DE SALUD EN EL MUNICIPIO DE SAN CARLOS	10,000	10,000
300223	PERSONAS CON EMERGENCIAS DE SALUD EN EL MUNICIPIO DE SAN CARLOS	PERSONAS CON EMERGENCIAS DE SALUD EN EL MUNICIPIO DE SAN CARLOS	PERSONA	144	36	36	36	36	300223 PERSONAS CON EMERGENCIAS DE SALUD EN EL MUNICIPIO DE SAN CARLOS	300223 PERSONAS CON EMERGENCIAS DE SALUD EN EL MUNICIPIO DE SAN CARLOS	300223 PERSONAS CON EMERGENCIAS DE SALUD EN EL MUNICIPIO DE SAN CARLOS	300223 PERSONAS CON EMERGENCIAS DE SALUD EN EL MUNICIPIO DE SAN CARLOS	300223 PERSONAS CON EMERGENCIAS DE SALUD EN EL MUNICIPIO DE SAN CARLOS	300223 PERSONAS CON EMERGENCIAS DE SALUD EN EL MUNICIPIO DE SAN CARLOS	300223 PERSONAS CON EMERGENCIAS DE SALUD EN EL MUNICIPIO DE SAN CARLOS	300223 PERSONAS CON EMERGENCIAS DE SALUD EN EL MUNICIPIO DE SAN CARLOS	300223 PERSONAS CON EMERGENCIAS DE SALUD EN EL MUNICIPIO DE SAN CARLOS	300223 PERSONAS CON EMERGENCIAS DE SALUD EN EL MUNICIPIO DE SAN CARLOS	300223 PERSONAS CON EMERGENCIAS DE SALUD EN EL MUNICIPIO DE SAN CARLOS	1,500	1,500
300224	PERSONAS CON EMERGENCIAS DE SALUD EN EL MUNICIPIO DE SAN CARLOS	PERSONAS CON EMERGENCIAS DE SALUD EN EL MUNICIPIO DE SAN CARLOS	PERSONA	182	48	48	48	48	300224 PERSONAS CON EMERGENCIAS DE SALUD EN EL MUNICIPIO DE SAN CARLOS	300224 PERSONAS CON EMERGENCIAS DE SALUD EN EL MUNICIPIO DE SAN CARLOS	300224 PERSONAS CON EMERGENCIAS DE SALUD EN EL MUNICIPIO DE SAN CARLOS	300224 PERSONAS CON EMERGENCIAS DE SALUD EN EL MUNICIPIO DE SAN CARLOS	300224 PERSONAS CON EMERGENCIAS DE SALUD EN EL MUNICIPIO DE SAN CARLOS	300224 PERSONAS CON EMERGENCIAS DE SALUD EN EL MUNICIPIO DE SAN CARLOS	300224 PERSONAS CON EMERGENCIAS DE SALUD EN EL MUNICIPIO DE SAN CARLOS	300224 PERSONAS CON EMERGENCIAS DE SALUD EN EL MUNICIPIO DE SAN CARLOS	300224 PERSONAS CON EMERGENCIAS DE SALUD EN EL MUNICIPIO DE SAN CARLOS	300224 PERSONAS CON EMERGENCIAS DE SALUD EN EL MUNICIPIO DE SAN CARLOS	300224 PERSONAS CON EMERGENCIAS DE SALUD EN EL MUNICIPIO DE SAN CARLOS	1,500	1,500
300225	PERSONAS CON EMERGENCIAS DE SALUD EN EL MUNICIPIO DE SAN CARLOS	PERSONAS CON EMERGENCIAS DE SALUD EN EL MUNICIPIO DE SAN CARLOS	PERSONA	13	3	3	3	3	300225 PERSONAS CON EMERGENCIAS DE SALUD EN EL MUNICIPIO DE SAN CARLOS	300225 PERSONAS CON EMERGENCIAS DE SALUD EN EL MUNICIPIO DE SAN CARLOS	300225 PERSONAS CON EMERGENCIAS DE SALUD EN EL MUNICIPIO DE SAN CARLOS	300225 PERSONAS CON EMERGENCIAS DE SALUD EN EL MUNICIPIO DE SAN CARLOS	300225 PERSONAS CON EMERGENCIAS DE SALUD EN EL MUNICIPIO DE SAN CARLOS	300225 PERSONAS CON EMERGENCIAS DE SALUD EN EL MUNICIPIO DE SAN CARLOS	300225 PERSONAS CON EMERGENCIAS DE SALUD EN EL MUNICIPIO DE SAN CARLOS	300225 PERSONAS CON EMERGENCIAS DE SALUD EN EL MUNICIPIO DE SAN CARLOS	300225 PERSONAS CON EMERGENCIAS DE SALUD EN EL MUNICIPIO DE SAN CARLOS	300225 PERSONAS CON EMERGENCIAS DE SALUD EN EL MUNICIPIO DE SAN CARLOS	300225 PERSONAS CON EMERGENCIAS DE SALUD EN EL MUNICIPIO DE SAN CARLOS	784,293	784,293
300226	PERSONAS CON EMERGENCIAS DE SALUD EN EL MUNICIPIO DE SAN CARLOS	PERSONAS CON EMERGENCIAS DE SALUD EN EL MUNICIPIO DE SAN CARLOS	PERSONA	80	15	15	15	15	300226 PERSONAS CON EMERGENCIAS DE SALUD EN EL MUNICIPIO DE SAN CARLOS	300226 PERSONAS CON EMERGENCIAS DE SALUD EN EL MUNICIPIO DE SAN CARLOS	300226 PERSONAS CON EMERGENCIAS DE SALUD EN EL MUNICIPIO DE SAN CARLOS	300226 PERSONAS CON EMERGENCIAS DE SALUD EN EL MUNICIPIO DE SAN CARLOS	300226 PERSONAS CON EMERGENCIAS DE SALUD EN EL MUNICIPIO DE SAN CARLOS	300226 PERSONAS CON EMERGENCIAS DE SALUD EN EL MUNICIPIO DE SAN CARLOS	300226 PERSONAS CON EMERGENCIAS DE SALUD EN EL MUNICIPIO DE SAN CARLOS	300226 PERSONAS CON EMERGENCIAS DE SALUD EN EL MUNICIPIO DE SAN CARLOS	300226 PERSONAS CON EMERGENCIAS DE SALUD EN EL MUNICIPIO DE SAN CARLOS	300226 PERSONAS CON EMERGENCIAS DE SALUD EN EL MUNICIPIO DE SAN CARLOS	300226 PERSONAS CON EMERGENCIAS DE SALUD EN EL MUNICIPIO DE SAN CARLOS	942,843	942,843
300227	PERSONAS CON EMERGENCIAS DE SALUD EN EL MUNICIPIO DE SAN CARLOS	PERSONAS CON EMERGENCIAS DE SALUD EN EL MUNICIPIO DE SAN CARLOS	PERSONA	1378	344	344	344	344	300227 PERSONAS CON EMERGENCIAS DE SALUD EN EL MUNICIPIO DE SAN CARLOS	300227 PERSONAS CON EMERGENCIAS DE SALUD EN EL MUNICIPIO DE SAN CARLOS	300227 PERSONAS CON EMERGENCIAS DE SALUD EN EL MUNICIPIO DE SAN CARLOS	300227 PERSONAS CON EMERGENCIAS DE SALUD EN EL MUNICIPIO DE SAN CARLOS	300227 PERSONAS CON EMERGENCIAS DE SALUD EN EL MUNICIPIO DE SAN CARLOS	300227 PERSONAS CON EMERGENCIAS DE SALUD EN EL MUNICIPIO DE SAN CARLOS	300227 PERSONAS CON EMERGENCIAS DE SALUD EN EL MUNICIPIO DE SAN CARLOS	300227 PERSONAS CON EMERGENCIAS DE SALUD EN EL MUNICIPIO DE SAN CARLOS	300227 PERSONAS CON EMERGENCIAS DE SALUD EN EL MUNICIPIO DE SAN CARLOS	300227 PERSONAS CON EMERGENCIAS DE SALUD EN EL MUNICIPIO DE SAN CARLOS	300227 PERSONAS CON EMERGENCIAS DE SALUD EN EL MUNICIPIO DE SAN CARLOS	32,888,217	32,888,217
300228	PERSONAS CON EMERGENCIAS DE SALUD EN EL MUNICIPIO DE SAN CARLOS	PERSONAS CON EMERGENCIAS DE SALUD EN EL MUNICIPIO DE SAN CARLOS	PERSONA	500	125	125	125	125	300228 PERSONAS CON EMERGENCIAS DE SALUD EN EL MUNICIPIO DE SAN CARLOS	300228 PERSONAS CON EMERGENCIAS DE SALUD EN EL MUNICIPIO DE SAN CARLOS	300228 PERSONAS CON EMERGENCIAS DE SALUD EN EL MUNICIPIO DE SAN CARLOS	300228 PERSONAS CON EMERGENCIAS DE SALUD EN EL MUNICIPIO DE SAN CARLOS	300228 PERSONAS CON EMERGENCIAS DE SALUD EN EL MUNICIPIO DE SAN CARLOS	300228 PERSONAS CON EMERGENCIAS DE SALUD EN EL MUNICIPIO DE SAN CARLOS	300228 PERSONAS CON EMERGENCIAS DE SALUD EN EL MUNICIPIO DE SAN CARLOS	300228 PERSONAS CON EMERGENCIAS DE SALUD EN EL MUNICIPIO DE SAN CARLOS	300228 PERSONAS CON EMERGENCIAS DE SALUD EN EL MUNICIPIO DE SAN CARLOS	300228 PERSONAS CON EMERGENCIAS DE SALUD EN EL MUNICIPIO DE SAN CARLOS	300228 PERSONAS CON EMERGENCIAS DE SALUD EN EL MUNICIPIO DE SAN CARLOS	348,248	348,248
300229	PERSONAS CON EMERGENCIAS DE SALUD EN EL MUNICIPIO DE SAN CARLOS	PERSONAS CON EMERGENCIAS DE SALUD EN EL MUNICIPIO DE SAN CARLOS	PERSONA	1408	359	359	359	359	300229 PERSONAS CON EMERGENCIAS DE SALUD EN EL MUNICIPIO DE SAN CARLOS	300229 PERSONAS CON EMERGENCIAS DE SALUD EN EL MUNICIPIO DE SAN CARLOS	300229 PERSONAS CON EMERGENCIAS DE SALUD EN EL MUNICIPIO DE SAN CARLOS	300229 PERSONAS CON EMERGENCIAS DE SALUD EN EL MUNICIPIO DE SAN CARLOS	300229 PERSONAS CON EMERGENCIAS DE SALUD EN EL MUNICIPIO DE SAN CARLOS	300229 PERSONAS CON EMERGENCIAS DE SALUD EN EL MUNICIPIO DE SAN CARLOS	300229 PERSONAS CON EMERGENCIAS DE SALUD EN EL MUNICIPIO DE SAN CARLOS	300229 PERSONAS CON EMERGENCIAS DE SALUD EN EL MUNICIPIO DE SAN CARLOS	300229 PERSONAS CON EMERGENCIAS DE SALUD EN EL MUNICIPIO DE SAN CARLOS	300229 PERSONAS CON EMERGENCIAS DE SALUD EN EL MUNICIPIO DE SAN CARLOS	300229 PERSONAS CON EMERGENCIAS DE SALUD EN EL MUNICIPIO DE SAN CARLOS	842,248	842,248
300230	PERSONAS CON EMERGENCIAS DE SALUD EN EL MUNICIPIO DE SAN CARLOS	PERSONAS CON EMERGENCIAS DE SALUD EN EL MUNICIPIO DE SAN CARLOS	PERSONA	8	1	1	1	1	300230 PERSONAS CON EMERGENCIAS DE SALUD EN EL MUNICIPIO DE SAN CARLOS	300230 PERSONAS CON EMERGENCIAS DE SALUD EN EL MUNICIPIO DE SAN CARLOS	300230 PERSONAS CON EMERGENCIAS DE SALUD EN EL MUNICIPIO DE SAN CARLOS	300230 PERSONAS CON EMERGENCIAS DE SALUD EN EL MUNICIPIO DE SAN CARLOS	300230 PERSONAS CON EMERGENCIAS DE SALUD EN EL MUNICIPIO DE SAN CARLOS	300230 PERSONAS CON EMERGENCIAS DE SALUD EN EL MUNICIPIO DE SAN CARLOS	300230 PERSONAS CON EMERGENCIAS DE SALUD EN EL MUNICIPIO DE SAN CARLOS	300230 PERSONAS CON EMERGENCIAS DE SALUD EN EL MUNICIPIO DE SAN CARLOS	300230 PERSONAS CON EMERGENCIAS DE SALUD EN EL MUNICIPIO DE SAN CARLOS	300230 PERSONAS CON EMERGENCIAS DE SALUD EN EL MUNICIPIO DE SAN CARLOS	300230 PERSONAS CON EMERGENCIAS DE SALUD EN EL MUNICIPIO DE SAN CARLOS	182,404	182,404
300231	PERSONAS CON EMERGENCIAS DE SALUD EN EL MUNICIPIO DE SAN CARLOS	PERSONAS CON EMERGENCIAS DE SALUD EN EL MUNICIPIO DE SAN CARLOS	PERSONA	32	8	8	8	8	300231 PERSONAS CON EMERGENCIAS DE SALUD EN EL MUNICIPIO DE SAN CARLOS	300231 PERSONAS CON EMERGENCIAS DE SALUD EN EL MUNICIPIO DE SAN CARLOS	300231 PERSONAS CON EMERGENCIAS DE SALUD EN EL MUNICIPIO DE SAN CARLOS	300231 PERSONAS CON EMERGENCIAS DE SALUD EN EL MUNICIPIO DE SAN CARLOS	300231 PERSONAS CON EMERGENCIAS DE SALUD EN EL MUNICIPIO DE SAN CARLOS	300231 PERSONAS CON EMERGENCIAS DE SALUD EN EL MUNICIPIO DE SAN CARLOS	300231 PERSONAS CON EMERGENCIAS DE SALUD EN EL MUNICIPIO DE SAN CARLOS	300231 PERSONAS CON EMERGENCIAS DE SALUD EN EL MUNICIPIO DE SAN CARLOS	300231 PERSONAS CON EMERGENCIAS DE SALUD EN EL MUNICIPIO DE SAN CARLOS	300231 PERSONAS CON EMERGENCIAS DE SALUD EN EL MUNICIPIO DE SAN CARLOS	300231 PERSONAS CON EMERGENCIAS DE SALUD EN EL MUNICIPIO DE SAN CARLOS	541,888	541,888
300232	PERSONAS CON EMERGENCIAS DE SALUD EN EL MUNICIPIO DE SAN CARLOS	PERSONAS CON EMERGENCIAS DE SALUD EN EL MUNICIPIO DE SAN CARLOS	PERSONA	500	125	125	125	125	300232 PERSONAS CON EMERGENCIAS DE SALUD EN EL MUNICIPIO DE SAN CARLOS	300232 PERSONAS CON EMERGENCIAS DE SALUD EN EL MUNICIPIO DE SAN CARLOS	300232 PERSONAS CON EMERGENCIAS DE SALUD EN EL MUNICIPIO DE SAN CARLOS	300232 PERSONAS CON EMERGENCIAS DE SALUD EN EL MUNICIPIO DE SAN CARLOS	300232 PERSONAS CON EMERGENCIAS DE SALUD EN EL MUNICIPIO DE SAN CARLOS	300232 PERSONAS CON EMERGENCIAS DE SALUD EN EL MUNICIPIO DE SAN CARLOS	300232 PERSONAS CON EMERGENCIAS DE SALUD EN EL MUNICIPIO DE SAN CARLOS	300232 PERSONAS CON EMERGENCIAS DE SALUD EN EL MUNICIPIO DE SAN CARLOS	300232 PERSONAS CON EMERGENCIAS DE SALUD EN EL MUNICIPIO DE SAN CARLOS	300232 PERSONAS CON EMERGENCIAS DE SALUD EN EL MUNICIPIO DE SAN CARLOS	300232 PERSONAS CON EMERGENCIAS DE SALUD EN EL MUNICIPIO DE SAN CARLOS	282,882	282,882





MATRIZ N° 03
MATRIZ DE PROGRAMACION DE ACTIVIDADES DEL PLAN OPERATIVO INSTITUCIONAL SIN FINANCIAMIENTO

PROGRAMACION DE LA INSTITUCION										PROGRAMACION DE LA RED ASISTENCIAL									
Código	Producto	Actividad	Unidad de Medida	Meta Anual Global	TRIMESTRAL				CATEGORIAS	Problemas Prevalentes	Actividad Prevalente	Unidad	Meta Prevalente	I	II	III	IV	Total	Observaciones
					I	II	III	IV											
300000	ATENCION DE INFECCIONES RESPIRATORIAS AGUDAS CON COMPLICACIONES	3000029 ATENDER A NIÑOS CON DIAGNOSTICO DE INFECCIONES RESPIRATORIAS AGUDAS CON COMPLICACIONES	CASO TRATADO	51	12	13	13	13	PROGRAMA ARTICULADO NUTRICIONAL	3000033 ATENCION DE INFECCIONES RESPIRATORIAS AGUDAS CON COMPLICACIONES	3000039 ATENDER A NIÑOS CON DIAGNOSTICO DE INFECCIONES RESPIRATORIAS AGUDAS CON COMPLICACIONES	CASO TRATADO	0001	13	13	13	13	51	13
3000013	ATENCION DE INFECCIONES RESPIRATORIAS AGUDAS CON COMPLICACIONES	3000030 ATENDER A NIÑOS CON DIAGNOSTICO DE INFECCIONES RESPIRATORIAS AGUDAS CON COMPLICACIONES	CASO TRATADO	103	25	26	26	26		3000034 ATENCION DE INFECCIONES RESPIRATORIAS AGUDAS CON COMPLICACIONES	3000040 ATENDER A NIÑOS CON DIAGNOSTICO DE INFECCIONES RESPIRATORIAS AGUDAS CON COMPLICACIONES	CASO TRATADO	0002	25	26	26	26	103	26
3000014	ATENCION DE INFECCIONES RESPIRATORIAS AGUDAS CON COMPLICACIONES	3000031 ATENDER A NIÑOS CON DIAGNOSTICO DE INFECCIONES RESPIRATORIAS AGUDAS CON COMPLICACIONES	EGRESO	44	11	11	11	11		3000035 ATENCION DE INFECCIONES RESPIRATORIAS AGUDAS CON COMPLICACIONES	3000041 ATENDER A NIÑOS CON DIAGNOSTICO DE INFECCIONES RESPIRATORIAS AGUDAS CON COMPLICACIONES	EGRESO	0003	11	11	11	11	44	11
3000015	ATENCION DE INFECCIONES RESPIRATORIAS AGUDAS CON COMPLICACIONES	3000032 ATENDER A NIÑOS CON DIAGNOSTICO DE INFECCIONES RESPIRATORIAS AGUDAS CON COMPLICACIONES	EGRESO	44	11	11	11	11		3000036 ATENCION DE INFECCIONES RESPIRATORIAS AGUDAS CON COMPLICACIONES	3000042 ATENDER A NIÑOS CON DIAGNOSTICO DE INFECCIONES RESPIRATORIAS AGUDAS CON COMPLICACIONES	EGRESO	0004	11	11	11	11	44	11
3000016	ATENCION DE INFECCIONES RESPIRATORIAS AGUDAS CON COMPLICACIONES	3000033 ATENDER A NIÑOS CON DIAGNOSTICO DE INFECCIONES RESPIRATORIAS AGUDAS CON COMPLICACIONES	EGRESO	120	30	30	30	30	SALUD MATERNO INFANTIL	3000037 ATENCION DE INFECCIONES RESPIRATORIAS AGUDAS CON COMPLICACIONES	3000043 ATENDER A NIÑOS CON DIAGNOSTICO DE INFECCIONES RESPIRATORIAS AGUDAS CON COMPLICACIONES	PERSONA ATENDIDA	0005	30	30	30	30	120	30
3000017	ATENCION DE INFECCIONES RESPIRATORIAS AGUDAS CON COMPLICACIONES	3000034 ATENDER A NIÑOS CON DIAGNOSTICO DE INFECCIONES RESPIRATORIAS AGUDAS CON COMPLICACIONES	PERSONA ATENDIDA	9	2	2	2	3		3000038 ATENCION DE INFECCIONES RESPIRATORIAS AGUDAS CON COMPLICACIONES	3000044 ATENDER A NIÑOS CON DIAGNOSTICO DE INFECCIONES RESPIRATORIAS AGUDAS CON COMPLICACIONES	PERSONA ATENDIDA	0006	2	2	2	3	9	3
3000018	ATENCION DE INFECCIONES RESPIRATORIAS AGUDAS CON COMPLICACIONES	3000035 ATENDER A NIÑOS CON DIAGNOSTICO DE INFECCIONES RESPIRATORIAS AGUDAS CON COMPLICACIONES	PERSONA ATENDIDA	600	150	150	150	150		3000039 ATENCION DE INFECCIONES RESPIRATORIAS AGUDAS CON COMPLICACIONES	3000045 ATENDER A NIÑOS CON DIAGNOSTICO DE INFECCIONES RESPIRATORIAS AGUDAS CON COMPLICACIONES	PERSONA ATENDIDA	0007	150	150	150	150	600	150
3000019	ATENCION DE INFECCIONES RESPIRATORIAS AGUDAS CON COMPLICACIONES	3000036 ATENDER A NIÑOS CON DIAGNOSTICO DE INFECCIONES RESPIRATORIAS AGUDAS CON COMPLICACIONES	PERSONA ATENDIDA	100	25	25	25	25		3000040 ATENCION DE INFECCIONES RESPIRATORIAS AGUDAS CON COMPLICACIONES	3000046 ATENDER A NIÑOS CON DIAGNOSTICO DE INFECCIONES RESPIRATORIAS AGUDAS CON COMPLICACIONES	PERSONA ATENDIDA	0008	25	25	25	25	100	25
3000020	ATENCION DE INFECCIONES RESPIRATORIAS AGUDAS CON COMPLICACIONES	3000037 ATENDER A NIÑOS CON DIAGNOSTICO DE INFECCIONES RESPIRATORIAS AGUDAS CON COMPLICACIONES	PERSONA ATENDIDA	500	125	125	125	125	TRATAMIENTO	3000041 ATENCION DE INFECCIONES RESPIRATORIAS AGUDAS CON COMPLICACIONES	3000047 ATENDER A NIÑOS CON DIAGNOSTICO DE INFECCIONES RESPIRATORIAS AGUDAS CON COMPLICACIONES	PERSONA ATENDIDA	0009	125	125	125	125	500	125
3000021	ATENCION DE INFECCIONES RESPIRATORIAS AGUDAS CON COMPLICACIONES	3000038 ATENDER A NIÑOS CON DIAGNOSTICO DE INFECCIONES RESPIRATORIAS AGUDAS CON COMPLICACIONES	PERSONA ATENDIDA	10	2	2	2	3		3000042 ATENCION DE INFECCIONES RESPIRATORIAS AGUDAS CON COMPLICACIONES	3000048 ATENDER A NIÑOS CON DIAGNOSTICO DE INFECCIONES RESPIRATORIAS AGUDAS CON COMPLICACIONES	PERSONA ATENDIDA	0010	2	2	2	3	10	3
3000022	ATENCION DE INFECCIONES RESPIRATORIAS AGUDAS CON COMPLICACIONES	3000039 ATENDER A NIÑOS CON DIAGNOSTICO DE INFECCIONES RESPIRATORIAS AGUDAS CON COMPLICACIONES	PERSONA ATENDIDA	4	1	1	1	1		3000043 ATENCION DE INFECCIONES RESPIRATORIAS AGUDAS CON COMPLICACIONES	3000049 ATENDER A NIÑOS CON DIAGNOSTICO DE INFECCIONES RESPIRATORIAS AGUDAS CON COMPLICACIONES	PERSONA ATENDIDA	0011	1	1	1	1	4	1
3000023	ATENCION DE INFECCIONES RESPIRATORIAS AGUDAS CON COMPLICACIONES	3000040 ATENDER A NIÑOS CON DIAGNOSTICO DE INFECCIONES RESPIRATORIAS AGUDAS CON COMPLICACIONES	PERSONA ATENDIDA	18	4	4	4	5		3000044 ATENCION DE INFECCIONES RESPIRATORIAS AGUDAS CON COMPLICACIONES	3000050 ATENDER A NIÑOS CON DIAGNOSTICO DE INFECCIONES RESPIRATORIAS AGUDAS CON COMPLICACIONES	PERSONA ATENDIDA	0012	4	4	4	5	18	5
3000024	ATENCION DE INFECCIONES RESPIRATORIAS AGUDAS CON COMPLICACIONES	3000041 ATENDER A NIÑOS CON DIAGNOSTICO DE INFECCIONES RESPIRATORIAS AGUDAS CON COMPLICACIONES	PERSONA ATENDIDA	38	9	9	9	10	TRATAMIENTO	3000045 ATENCION DE INFECCIONES RESPIRATORIAS AGUDAS CON COMPLICACIONES	3000051 ATENDER A NIÑOS CON DIAGNOSTICO DE INFECCIONES RESPIRATORIAS AGUDAS CON COMPLICACIONES	PERSONA ATENDIDA	0013	9	9	9	10	38	10
3000025	ATENCION DE INFECCIONES RESPIRATORIAS AGUDAS CON COMPLICACIONES	3000042 ATENDER A NIÑOS CON DIAGNOSTICO DE INFECCIONES RESPIRATORIAS AGUDAS CON COMPLICACIONES	PERSONA ATENDIDA	20	5	5	5	5		3000046 ATENCION DE INFECCIONES RESPIRATORIAS AGUDAS CON COMPLICACIONES	3000052 ATENDER A NIÑOS CON DIAGNOSTICO DE INFECCIONES RESPIRATORIAS AGUDAS CON COMPLICACIONES	PERSONA ATENDIDA	0014	5	5	5	5	20	5
3000026	ATENCION DE INFECCIONES RESPIRATORIAS AGUDAS CON COMPLICACIONES	3000043 ATENDER A NIÑOS CON DIAGNOSTICO DE INFECCIONES RESPIRATORIAS AGUDAS CON COMPLICACIONES	PERSONA ATENDIDA	20	5	5	5	5		3000047 ATENCION DE INFECCIONES RESPIRATORIAS AGUDAS CON COMPLICACIONES	3000053 ATENDER A NIÑOS CON DIAGNOSTICO DE INFECCIONES RESPIRATORIAS AGUDAS CON COMPLICACIONES	PERSONA ATENDIDA	0015	5	5	5	5	20	5
3000027	ATENCION DE INFECCIONES RESPIRATORIAS AGUDAS CON COMPLICACIONES	3000044 ATENDER A NIÑOS CON DIAGNOSTICO DE INFECCIONES RESPIRATORIAS AGUDAS CON COMPLICACIONES	PERSONA ATENDIDA	135	33	34	34	34		3000048 ATENCION DE INFECCIONES RESPIRATORIAS AGUDAS CON COMPLICACIONES	3000054 ATENDER A NIÑOS CON DIAGNOSTICO DE INFECCIONES RESPIRATORIAS AGUDAS CON COMPLICACIONES	PERSONA ATENDIDA	0016	33	34	34	34	135	34
3000028	ATENCION DE INFECCIONES RESPIRATORIAS AGUDAS CON COMPLICACIONES	3000045 ATENDER A NIÑOS CON DIAGNOSTICO DE INFECCIONES RESPIRATORIAS AGUDAS CON COMPLICACIONES	PERSONA ATENDIDA	3	0	1	1	1	ACCIONES COMUNES	3000049 ATENCION DE INFECCIONES RESPIRATORIAS AGUDAS CON COMPLICACIONES	3000055 ATENDER A NIÑOS CON DIAGNOSTICO DE INFECCIONES RESPIRATORIAS AGUDAS CON COMPLICACIONES	PERSONA ATENDIDA	0017	0	1	1	1	3	1
3000029	ATENCION DE INFECCIONES RESPIRATORIAS AGUDAS CON COMPLICACIONES	3000046 ATENDER A NIÑOS CON DIAGNOSTICO DE INFECCIONES RESPIRATORIAS AGUDAS CON COMPLICACIONES	PERSONA ATENDIDA	3	0	1	1	1		3000050 ATENCION DE INFECCIONES RESPIRATORIAS AGUDAS CON COMPLICACIONES	3000056 ATENDER A NIÑOS CON DIAGNOSTICO DE INFECCIONES RESPIRATORIAS AGUDAS CON COMPLICACIONES	PERSONA ATENDIDA	0018	0	1	1	1	3	1
3000030	ATENCION DE INFECCIONES RESPIRATORIAS AGUDAS CON COMPLICACIONES	3000047 ATENDER A NIÑOS CON DIAGNOSTICO DE INFECCIONES RESPIRATORIAS AGUDAS CON COMPLICACIONES	PERSONA ATENDIDA	3	0	1	1	1		3000051 ATENCION DE INFECCIONES RESPIRATORIAS AGUDAS CON COMPLICACIONES	3000057 ATENDER A NIÑOS CON DIAGNOSTICO DE INFECCIONES RESPIRATORIAS AGUDAS CON COMPLICACIONES	PERSONA ATENDIDA	0019	0	1	1	1	3	1
3000031	ATENCION DE INFECCIONES RESPIRATORIAS AGUDAS CON COMPLICACIONES	3000048 ATENDER A NIÑOS CON DIAGNOSTICO DE INFECCIONES RESPIRATORIAS AGUDAS CON COMPLICACIONES	PERSONA ATENDIDA	3	0	1	1	1		3000052 ATENCION DE INFECCIONES RESPIRATORIAS AGUDAS CON COMPLICACIONES	3000058 ATENDER A NIÑOS CON DIAGNOSTICO DE INFECCIONES RESPIRATORIAS AGUDAS CON COMPLICACIONES	PERSONA ATENDIDA	0020	0	1	1	1	3	1



MATRIZ N° 05
MATRIZ DE PROGRAMACION DE ACTIVIDADES DEL PLAN OPERATIVO INSTITUCIONAL SIN FINANCIAMIENTO

PROGRAMACIÓN DE LA META FINCA										PROGRAMACIÓN DE LA META FINANCIERA									
Código	Producto	Actividad	Unidad de Medida	Meta Anual Global	TRIMESTRAL				CATEGORÍAS	Productos Propuestos	Actividad Propuesta	UM	Meta propuesta	I	II	III	IV	DEMANDA GLOBAL DE FINANCIAMIENTO	
					I	II	III	IV											
X00073M	CAPACIDAD INSTALADA PARA LA PREPARACIÓN Y RESPUESTA FRENTE A EMERGENCIAS Y DESASTRES	DESARROLLO DE SIMULACROS EN GESTIÓN REACTIVA	REPORTE	0	0	0	0	0	REDUCCIÓN DE VULNERABILIDAD Y ATENCIÓN POR DESASTRES	X00073M CAPACIDAD INSTALADA PARA LA PREPARACIÓN Y RESPUESTA FRENTE A EMERGENCIAS Y DESASTRES	S00056G DESARROLLO DE SIMULACROS EN GESTIÓN REACTIVA	REPORTE	0019	0	0	0	0	42 092	
		IMPLEMENTACIÓN DE BRIGADAS PARA LA ATENCIÓN FRENTE A EMERGENCIAS Y DESASTRES	BRIGADA	2	0	0	1	1		X00073M CAPACIDAD INSTALADA PARA LA PREPARACIÓN Y RESPUESTA FRENTE A EMERGENCIAS Y DESASTRES	S00056H IMPLEMENTACIÓN DE BRIGADAS PARA LA ATENCIÓN FRENTE A EMERGENCIAS Y DESASTRES	BRIGADA	0020	0	0	1	1	54 800	
		ADMINISTRACIÓN Y MANEJO DEL RIESGO DE DESASTRES Y ADAPTACIÓN AL CAMBIO CLIMÁTICO	INFRAESTRUTURA MOVIL PARA LA ASISTENCIA FRENTE A EMERGENCIAS Y DESASTRES	1	0	0	0	1		X00073M CAPACIDAD INSTALADA PARA LA PREPARACIÓN Y RESPUESTA FRENTE A EMERGENCIAS Y DESASTRES	S00061O ADMINISTRACIÓN Y MANEJO DEL RIESGO DE DESASTRES Y ADAPTACIÓN AL CAMBIO CLIMÁTICO	INFRAESTRUTURA MOVIL PARA LA ASISTENCIA FRENTE A EMERGENCIAS Y DESASTRES	0021	0	0	0	1	120 698	
		DESARROLLO DE LOS CENTROS Y ESPACIOS DE MONITORING DE EMERGENCIAS Y DESASTRES	REPORTE	3	1	1	1	2		X00073M CAPACIDAD INSTALADA PARA LA PREPARACIÓN Y RESPUESTA FRENTE A EMERGENCIAS Y DESASTRES	S00061Z DESARROLLO DE LOS CENTROS Y ESPACIOS DE MONITORING DE EMERGENCIAS Y DESASTRES	REPORTE	0022	1	1	1	2	53 739	
X00073T	ESTUDIOS PARA LA ESTIMACIÓN DEL RIESGO DE DESASTRES	DESARROLLO DE ESTUDIOS DE VULNERABILIDAD Y RIESGO EN SERVICIOS PÚBLICOS	DOCUMENTO TÉCNICO	1	0	0	0	1		X00073T ESTUDIOS PARA LA ESTIMACIÓN DEL RIESGO DE DESASTRES	S00063V DESARROLLO DE ESTUDIOS DE VULNERABILIDAD Y RIESGO EN SERVICIOS PÚBLICOS	DOCUMENTO TÉCNICO	0023	0	0	0	1	50 308	
X00073M	PERSONAS CON FORMACIÓN Y CONOCIMIENTO EN GESTIÓN DEL RIESGO DE DESASTRES Y ADAPTACIÓN AL CAMBIO CLIMÁTICO	FORMACIÓN Y CAPACITACIÓN EN MATERIA DE GESTIÓN DEL RIESGO DE DESASTRES Y ADAPTACIÓN AL CAMBIO CLIMÁTICO	PERSONA	20	5	5	5	5		X00073M PERSONAS CON FORMACIÓN Y CONOCIMIENTO EN GESTIÓN DEL RIESGO DE DESASTRES Y ADAPTACIÓN AL CAMBIO CLIMÁTICO	S00069D FORMACIÓN Y CAPACITACIÓN EN MATERIA DE GESTIÓN DEL RIESGO DE DESASTRES Y ADAPTACIÓN AL CAMBIO CLIMÁTICO	PERSONA	0024	5	5	5	5	32 308	
X00074O	SERVICIOS PÚBLICOS SEGUROS ANTE EMERGENCIAS Y DESASTRES	SEGURIDAD FÍSICA Y FUNCIONAL DE SERVICIOS PÚBLICOS	INTERVENCIÓN	1	0	0	0	1		X00074O SERVICIOS PÚBLICOS SEGUROS ANTE EMERGENCIAS Y DESASTRES	S00069S SEGURIDAD FÍSICA Y FUNCIONAL DE SERVICIOS PÚBLICOS	INTERVENCIÓN	0025	0	0	0	1	294 027	
X00069M	TRANSPORTE ASISTIDO HO EMERGENCIA DE PACIENTES CRÍTICOS	SERVICIO DE TRASLADO DE PACIENTES EN SITUACIÓN CRÍTICA	PACIENTE ATENDIDO	100	25	25	25	25		X00069M TRANSPORTE ASISTIDO HO EMERGENCIA DE PACIENTES CRÍTICOS	S00080Q SERVICIO DE TRASLADO DE PACIENTES EN SITUACIÓN CRÍTICA	PACIENTE ATENDIDO	0026	25	25	25	25	40 876	
		SERVICIO DE TRASLADO DE PACIENTES EN SITUACIÓN CRÍTICA INESTABLE	PACIENTE ATENDIDO	80	20	20	20	20	X00069M TRANSPORTE ASISTIDO HO EMERGENCIA DE PACIENTES CRÍTICOS	S00081T SERVICIO DE TRASLADO DE PACIENTES EN SITUACIÓN CRÍTICA INESTABLE	PACIENTE ATENDIDO	0027	20	20	20	20	194 953		
X00089P	ATENCIÓN AMBULATORIA DE URGENCIAS PRIORIZADA O NO EN MÓDULOS HOSPITALARIOS DIFERENCIADOS AUTORIZADOS	ATENCIÓN AMBULATORIA DE URGENCIAS PRIORIZADA O NO EN MÓDULOS HOSPITALARIOS DIFERENCIADOS AUTORIZADOS	PACIENTE ATENDIDO	500	125	125	125	125		X00089P ATENCIÓN AMBULATORIA DE URGENCIAS PRIORIZADA O NO EN MÓDULOS HOSPITALARIOS DIFERENCIADOS AUTORIZADOS	S00082N ATENCIÓN AMBULATORIA DE URGENCIAS PRIORIZADA O NO EN MÓDULOS HOSPITALARIOS DIFERENCIADOS AUTORIZADOS	PACIENTE ATENDIDO	0028	125	125	125	125	1 115 819	
X00069B	ATENCIÓN DE LA EMERGENCIA O URGENCIA EN ESTABLECIMIENTO DE SALUD	S000142 ATENCIÓN DE LA EMERGENCIA O URGENCIA CON PRIORIDAD EN ESTABLECIMIENTOS DE SALUD	ATENCIÓN	300	75	75	75	75		X00069B ATENCIÓN DE LA EMERGENCIA O URGENCIA EN ESTABLECIMIENTO DE SALUD	S000142 URGENCIA CON PRIORIDAD EN ESTABLECIMIENTOS DE SALUD	ATENCIÓN	0029	75	75	75	75	498 450	
		S000143 ATENCIÓN DE LA EMERGENCIA O URGENCIA CON PRIORIDAD EN ESTABLECIMIENTOS DE SALUD	ATENCIÓN	119	44	44	45	45	X00069B ATENCIÓN DE LA EMERGENCIA O URGENCIA EN ESTABLECIMIENTO DE SALUD	S000143 ATENCIÓN DE LA EMERGENCIA O URGENCIA CON PRIORIDAD EN ESTABLECIMIENTOS DE SALUD	ATENCIÓN	0030	44	44	45	45	656 411		
X00069B	PERSONAS CON DISCAPACIDAD RECIBEN ATENCIÓN EN REHABILITACIÓN BASADA EN ESTABLECIMIENTOS DE SALUD	ATENCIÓN DE REHABILITACIÓN PARA PERSONAS CON DISCAPACIDAD FÍSICA	ATENCIÓN	278	194	194	195	195		X00069B PERSONAS CON DISCAPACIDAD RECIBEN ATENCIÓN EN REHABILITACIÓN BASADA EN ESTABLECIMIENTOS DE SALUD	S000150 ATENCIÓN DE REHABILITACIÓN PARA PERSONAS CON DISCAPACIDAD FÍSICA	ATENCIÓN	0031	194	194	195	195	123 624	
		ATENCIÓN DE REHABILITACIÓN PARA PERSONAS CON DISCAPACIDAD SENSORIAL	ATENCIÓN	151	37	38	38	38		X00069B PERSONAS CON DISCAPACIDAD RECIBEN ATENCIÓN EN REHABILITACIÓN BASADA EN ESTABLECIMIENTOS DE SALUD	S000151 ATENCIÓN DE REHABILITACIÓN PARA PERSONAS CON DISCAPACIDAD SENSORIAL	ATENCIÓN	0032	37	38	38	38	43 000	
X00069B	PERSONAS CON TRANSITORIOS MENTALES Y PROBLEMAS PSICOSOCIALES IDENTIFICADO CON DEFICIT EN SUS HABILIDADES SOCIALES	S000196 ADOLESCENTE DE 12 A 17 AÑOS IDENTIFICADO CON DEFICIT EN SUS HABILIDADES SOCIALES	PERSONA TALLAZA	30	7	7	8	8	CONTROL Y PROMOCIÓN DE SALUD MENTAL	X00069B PERSONAS CON TRANSITORIOS MENTALES Y PROBLEMAS PSICOSOCIALES IDENTIFICADO CON DEFICIT EN SUS HABILIDADES SOCIALES	S000196 ADOLESCENTE DE 12 A 17 AÑOS IDENTIFICADO CON DEFICIT EN SUS HABILIDADES SOCIALES	PERSONA TALLAZA	0033	7	7	8	8	5 000	
X00069B	PERSONAS CON TRANSITORIOS MENTALES Y PROBLEMAS PSICOSOCIALES IDENTIFICADO CON DEFICIT EN SUS HABILIDADES SOCIALES	S000197 NIÑO Y NIÑA DE 8 A 11 AÑOS IDENTIFICADO CON DEFICIT EN SUS HABILIDADES SOCIALES	PERSONA TALLAZA	40	10	10	10	10		X00069B PERSONAS CON TRANSITORIOS MENTALES Y PROBLEMAS PSICOSOCIALES IDENTIFICADO CON DEFICIT EN SUS HABILIDADES SOCIALES	S000197 NIÑO Y NIÑA DE 8 A 11 AÑOS IDENTIFICADO CON DEFICIT EN SUS HABILIDADES SOCIALES	PERSONA TALLAZA	0034	10	10	10	10	5 000	
		CONDUCCIÓN Y ORIENTACIÓN SUPERIOR		0	0	0	0	0		X00000Z CONDUCCIÓN Y ORIENTACIÓN SUPERIOR			0035	0	0	0	0	1 227 493	



MATRIZ N° 05
MATRIZ DE PROGRAMACION DE ACTIVIDADES DEL PLAN OPERATIVO INSTITUCIONAL SIN FINANCIAMIENTO

Código	Proyecto	Actividad	Unidad de medida	TOTAL ANUAL				CATEGORIAS	Producto Programado	Actividad Programada	UM	Meta (personas)	TOTAL ANUAL				Observaciones
				I	II	III	IV						I	II	III	IV	
300000	Gestión de Recursos Humanos	PLANEAMIENTO Y PRESUPUESTO	ACCION	20	5	5	5	5	3000000 SIN PRODUCTO	500001 PLANEAMIENTO Y PRESUPUESTO	ACCION	0005	5	5	5	5	670 999
300000		GESTION ADMINISTRATIVA	ACCION	124	31	31	31	31	3000000 SIN PRODUCTO	500003 GESTION ADMINISTRATIVA	ACCION	0007	31	31	31	31	4 354 379
300000		PROCESOS Y PROCEDIMIENTOS EN GESTION Y ASESORAMIENTO TECNICO Y JURIDICO	ACCION	200	50	50	50	50	3000000 SIN PRODUCTO	500004 ASESORAMIENTO TECNICO Y JURIDICO	ACCION	0039	50	50	50	50	245 611
300000		PROCESOS Y PROCEDIMIENTOS EN GESTION DE PERSONAL	ACCION	364	91	91	91	91	3000000 SIN PRODUCTO	500005 GESTION DE RECURSOS HUMANOS		0041	91	91	91	91	1 159 805
300000		ACCIONES DE GESTION Y CONTROL INTERNO	ACCION	6	1	1	2	2	3000000 SIN PRODUCTO	500006 ACCIONES DE CONTROL Y AUDITORIA	ACCION	0042	1	1	2	2	475 246
300000		ACCIONES DEL SISTEMA DE GESTION DE LA CALIDAD	INFORME	8	2	2	2	2	3000000 SIN PRODUCTO	500003 GESTION ADMINISTRATIVA	INFORME	0036	2	2	2	2	564 964
300000		CAPACITACION AL PERSONAL	PERSONA CAPACITADA	3 098	767	767	767	768	3000000 SIN PRODUCTO	500005 GESTION DE RECURSOS HUMANOS	PERSONA CAPACITADA	0040	767	767	767	768	863 948
300000		APOYO AL CIUDADANO CON DISCAPACIDAD	ATENCION	1 000	250	250	250	250	3000000 SIN PRODUCTO	500043 APOYO AL CIUDADANO CON DISCAPACIDAD PARA GRUPOS	ATENCION	0043	250	250	250	250	1 299 832
300000		APOYO ALIMENTARIO PARA GRUPOS EN RIESGO	RACION	151 116	37 776	37 776	37 777	37 777	3000000 SIN PRODUCTO	500049 APOYO ALIMENTARIO PARA GRUPOS EN RIESGO	RACION	0044	37 776	37 776	37 777	37 777	2 311 962
300000		DESEMPEÑO DE LA PRODUCCION DE BIENES Y SERVICIOS	UNIDAD	1 008	252	252	252	252	3000000 SIN PRODUCTO	500075 DESEMPEÑO DE LA PRODUCCION DE BIENES Y SERVICIOS	UNIDAD	0046	252	252	252	252	1 234 861
300000	Atención de Salud enfocada de acuerdo a las competencias	PREVENCIÓN DE LOS RIESGOS PARA LA SALUD	EXAMEN	2	0	0	1	1	3000000 SIN PRODUCTO	500104 PREVENCIÓN DE RIESGOS Y DAÑOS PARA LA SALUD	EXAMEN	0048	0	0	1	1	13 780
300000		SERVICIOS DE APOYO AL DIAGNÓSTICO Y TRATAMIENTO	EXAMEN	55 530	13 862	13 862	13 863	13 863	3000000 SIN PRODUCTO	500189 SERVICIOS DE APOYO AL DIAGNÓSTICO Y TRATAMIENTO	EXAMEN	0049	13 862	13 862	13 863	13 863	18 731 617
300000		SERVICIOS DE APOYO AL DIAGNÓSTICO Y TRATAMIENTO	EXAMEN	4 294	1 071	1 071	1 071	1 071	3000000 SIN PRODUCTO	500189 SERVICIOS DE APOYO AL DIAGNÓSTICO Y TRATAMIENTO	EXAMEN	0050	1 071	1 071	1 071	1 071	94 664
300000		SERVICIOS DE APOYO AL DIAGNÓSTICO Y TRATAMIENTO	ACCION	4 726	1 181	1 181	1 182	1 182	3000000 SIN PRODUCTO	500189 SERVICIOS DE APOYO AL DIAGNÓSTICO Y TRATAMIENTO	ACCION	0051	1 181	1 181	1 182	1 182	69 866
300000		SERVICIOS GENERALES	ACCION	0	0	0	0	0	3000000 SIN PRODUCTO	500189 SERVICIOS GENERALES	ACCION	0052	0	0	0	0	9 024 700
300000		VIGILANCIA DE LOS RIESGOS PARA LA SALUD	ACCION	74	18	18	19	19	3000000 SIN PRODUCTO	500179 VIGILANCIA DE LOS RIESGOS PARA LA SALUD	ACCION	0053	18	18	19	19	1 043 596
300000		ATENCIÓN EN CONSULTAS EXTERNAS	CONSULTA	107 600	26 900	26 900	26 900	26 900	3000000 SIN PRODUCTO	500182 ATENCIÓN EN CONSULTAS EXTERNAS	CONSULTA	0054	26 900	26 900	26 900	26 900	10 360 359
300000		ATENCIÓN EN HOSPITALIZACIÓN	DIA CAMA	38 428	9 607	9 607	9 607	9 607	3000000 SIN PRODUCTO	500183 ATENCIÓN EN HOSPITALIZACIÓN	DIA CAMA	0055	9 607	9 607	9 607	9 607	10 071 940
300000		INTERVENCIONES QUIRÚRGICAS	INTERVENCION	3 460	865	865	865	865	3000000 SIN PRODUCTO	500184 INTERVENCIONES QUIRÚRGICAS	INTERVENCION	0056	865	865	865	865	9 940 974
300000		ATENCIÓN DE CIUDADANOS INTENSIVOS	DIA CAMA	13 392	3 348	3 348	3 348	3 348	3000000 SIN PRODUCTO	500186 ATENCIÓN DE CIUDADANOS INTENSIVOS	DIA CAMA	0057	3 348	3 348	3 348	3 348	4 264 498
300000	Disponibilidad de medicamentos e insumos médicos	COMERCIALIZACIÓN DE MEDICAMENTOS E INSUMOS	RECETA	12 159	3 039	3 040	3 040	3 040	3000000 SIN PRODUCTO	500189 COMERCIALIZACIÓN DE MEDICAMENTOS E INSUMOS	RECETA	0058	3 039	3 040	3 040	3 040	18 579 147
300000		MANTENIMIENTO PARA EQUIPAMIENTO E INFRAESTRUCTURA HOSPITALARIA	ESTABLECIMIENTO DE SALUD	0	0	0	0	0	3000000 SIN PRODUCTO	500247 MANTENIMIENTO PARA EQUIPAMIENTO E INFRAESTRUCTURA HOSPITALARIA	ESTABLECIMIENTO DE SALUD	0059	0	0	0	0	244 372
300000		CAPACITACIÓN Y PERFECCIONAMIENTO	PERSONA CAPACITADA	20	5	5	5	5	3000000 SIN PRODUCTO	500208 CAPACITACIÓN Y PERFECCIONAMIENTO	PERSONA CAPACITADA	0045	5	5	5	5	885 011
300000		INVESTIGACIÓN Y DESARROLLO	INVESTIGACION	2	0	0	1	1	3000000 SIN PRODUCTO	500073 INVESTIGACIÓN Y DESARROLLO	INVESTIGACION	0047	0	0	1	1	756 551

ANEXO B

FICHA DE INDICADORES DE LOS RESULTADOS INSTITUCIONALES

ENTIDAD: INSTITUTO NACIONAL DEL NIÑO - SAN BORJA

OBJETIVOS

OE. IGSS 1.: ORGANIZAR E IMPLEMENTAR UN MODELO DE CUIDADO INTEGRAL DE LA SALUD PARA TODOS Y POR TODOS.

OEE 1.2 Contribuir con los Objetivos Sanitarios del Sector

RESULTADOS ESPERADOS:

R E 01 Reducción de la mortalidad neonatal

INDICADORES:

CONCEPTOS		PARAMETROS			
Indicador		Tasa de mortalidad en el neonato complejo			
Forma de Cálculo		N° de neonatos fallecidos x 100/ N° total de neonatos egresados en el año			
Datos históricos		Detallar los valores estimados de años anteriores y el valor a alcanzar en el 2016 y valor proyectado para el siguiente año			
		2014	2015	2016	2017
		11.54%	10.38%	10.00%	10.00%
Resultado para el año		I SEMESTRE		II SEMESTRE	
		10.00%		10.00%	
V.L. Oficina/Dirección encargada de identificación, registro y reporte del indicador		RESPONSABLE DEL PROGRAMA SALUD MATERNO NEONATAL			

RESULTADOS ESPERADOS:

R E 02 Reducción de la Desnutrición crónica y anemia

INDICADORES:

CONCEPTOS		PARAMETROS			
Indicador	Porcentaje de casos de niños con desnutrición detectados en el INSN-SB				
Forma de Cálculo	Nº de niños menores de 5 años con desnutrición crónica detectados en el INSN-SB x 100/ Nº total de niños menores de 5 años atendidos en el INSN SB				
Datos históricos	Detallar los valores estimados de años anteriores y el valor a alcanzar en el 2016 y valor proyectado para el siguiente año				
	2014	2015	2016	2017	
	-	-	0.00%	0.00%	
Resultado para el año	I SEMESTRE		II SEMESTRE		
	0.00%		0.00%		
V*B* Oficina/Dirección encargada de identificación, registro y reporte del indicador		RESPONSABLE DEL PROGRAMA ARTICULADO NUTRICIONAL			

RESULTADOS ESPERADOS:

R E 03 Reducir de la cantidad de enfermedades transmisibles

INDICADORES:

CONCEPTOS		PARAMETROS			
Indicador		Tasa de incidencia de casos de TBC. en paciente pediátrico quirúrgico INSN SB			
Forma de Cálculo		N° de casos nuevos de TBC depacientes pediátricos del INSN SB. en el periodo X100/ Total de pacientes pediátricos del INSN SB en el mismo periodo			
Datos historicos		Detallar los valores estimados de años anteriores y el valor a alcanzar en el 2016 y valor proyectado para el siguiente año			
		2014	2015	2016	2017
		0.57%	0.07%	0.08%	0.05%
Resultado para el año		I SEMESTRE		II SEMESTRE	
		0.08%		0.08%	
V*B* Oficina/Dirección encargada de identificación, registro y reporte del indicador		RESPONSABLE DEL PROGRAMA TBC - VIH SIDA			



ANEXO B				
FICHA DE INDICADORES DE LOS RESULTADOS INSTITUCIONALES				
ENTIDAD: INSTITUTO NACIONAL DEL NIÑO -SAN BORJA				
OBJETIVOS				
OE. IGSS 1. : ORGANIZAR E IMPLEMENTAR UN MODELO DE CUIDADO INTEGRAL DE LA SALUD PARA TODOS Y POR TODOS.				
RESULTADOS ESPERADOS:				
R.E. 04 . Reduccion de la cantidad de enfermedades no trasmisibles (cancer)				
INDICADORES:				
CONCEPTOS		PARAMETROS		
Indicador	Porcentaje de trasplantes realizados			
Forma de Cálculo	N° de pacientes con Trasplantes realizadas * 100/ Total de pacientes del INSNSB hospitalizados que requieren Trasplante en el periodo			
Datos historicos	Detallar los valores estimados de años anteriores y el valor a alcanzar en el 2016 y valor proyectado para el siguiente año			
	2014	2015	2016	2017
	-	70.00%	80.00%	80.00%
Resultado para el año	I SEMESTRE		II SEMESTRE	
	70.00%		80.00%	
V'B* Oficina/Dirección encargada de identificación, registro y reporte del indicador	RESPONSABLE DEL PROGRAMA DE PREVENCION Y CONTROL DE CANCER			
RESULTADOS ESPERADOS:				
R.E.05. Reduccion de la vulnerabilidad ante emergencias y desastres				
INDICADORES:				
CONCEPTOS		PARAMETROS		
Indicador	indice de seguridad hospitalaria ISH			
Forma de Cálculo	ISH del INSN S-B / ISH Establecida			
Datos historicos	Detallar los valores estimados de años anteriores y el valor a alcanzar en el 2016 y valor proyectado para el siguiente año			
	2014	2015	2016	2017
	-	1.00	0.75	1.00
Resultado para el año	I SEMESTRE		II SEMESTRE	
	-		0.75	
V'B* Oficina/Dirección encargada de identificación, registro y reporte del indicador	RESPONSABLE DEL PROGRAMA DE REDUCCION DE LA VULNERABILIDAD ANTE EMERGENCIAS Y DESASTRES			



ANEXO B

FICHA DE INDICADORES DE LOS RESULTADOS INSTITUCIONALES

ENTIDAD: INSTITUTO NACIONAL DEL NIÑO - SAN BORJA

OBJETIVOS

OE. IGSS 1. : ORGANIZAR E IMPLEMENTAR UN MODELO DE CUIDADO INTEGRAL DE LA SALUD PARA TODOS Y POR TODOS.

RESULTADOS ESPERADOS:

R E 06 Reducción la Mortalidad por Emergencias y Urgencias medicas

INDICADORES:

CONCEPTOS		PARAMETROS			
Indicador	Porcentajes de atenciones por Casos de Emergencia (Prioridad I y II) en relación a las Emergencias				
Forma de Cálculo	N° de Atenciones por casos de Urgencias (Prioridad I y II) X 100/ Total de atenciones por Emergencia y Urgencias				
Datos historicos	Detallar los valores estimados de años anteriores y el valor a alcanzar en el 2016 y valor proyectado para el siguiente año				
	2014	2015	2016	2017	
	-	55.00%	69.42%	69.42%	
Resultado para el año	I SEMESTRE			II SEMESTRE	
	69.42%			69.42%	
V'B* Oficina/Dirección encargada de identificación, registro y reporte del indicador	RESPONSABLE DEL PROGRAMA DE LA MORTALIDAD POR EMERGENCIAS Y URGENCIAS MEDICAS				
CONCEPTOS		PARAMETROS			
Indicador	Razon de atenciones en emergencia vs consulta externa				
Forma de Cálculo	N° de pacientes atendidos en emergencia / Total de pacientes atendidos en consulta externa				
Datos historicos	Detallar los valores estimados de años anteriores y el valor a alcanzar en el 2016 y valor proyectado para el siguiente año				
	2014	2015	2016	2017	
	-	0.08	0.08	0.06	
Resultado para el año	I SEMESTRE			II SEMESTRE	
	0.08			0.08	
V'B* Oficina/Dirección encargada de identificación, registro y reporte del indicador	RESPONSABLE DEL PROGRAMA DE LA MORTALIDAD POR EMERGENCIAS Y URGENCIAS MEDICAS				
CONCEPTOS		PARAMETROS			
Indicador	Porcentaje de Fallecidos en Emergencia				
Forma de Cálculo	N° de Fallecidos en Emergencia (por daño específico en un periodo)* 100 /N° de atendidos (por daño específico en un periodo)				
Datos historicos	Detallar los valores estimados de años anteriores y el valor a alcanzar en el 2016 y valor proyectado para el siguiente año				
	2014	2015	2016	2017	
	-	0.29%	0.20%	0.15%	
Resultado para el año	I SEMESTRE			II SEMESTRE	
	0.20%			0.20%	
V'B* Oficina/Dirección encargada de identificación, registro y reporte del indicador	RESPONSABLE DEL PROGRAMA DE LA MORTALIDAD POR EMERGENCIAS Y URGENCIAS MEDICAS				



ANEXO B

FICHA DE INDICADORES DE LOS RESULTADOS INSTITUCIONALES

ENTIDAD: INSTITUTO NACIONAL DEL NIÑO -SAN BORJA

OBJETIVOS:

OE. 2. : FORTALECER Y MEJORAR LA OFERTA DE SERVICIOS DE SALUD EN TODOS SUS NIVELES, EN LO PRE HOSPITALARIO (EMERGENCIAS Y URGENCIAS MÉDICAS) Y EN EL SISTEMA DE REFERENCIAS Y CONTRA REFERENCIAS.

OEE 2.1 Organizar y articular la prestación de los servicios de salud en todos sus niveles.

RESULTADOS ESPERADOS:

R.E.07 . Servicios especializados fortalecidos y con atención de manera oportuna

INDICADORES:

CONCEPTOS	PARAMETROS			
Indicador	Porcentaje de Pacientes Atendidos en Rehabilitación			
Forma de Cálculo	N° total de pacientes atendidos por rehabilitacion X 100 / total de pacientes atendido en el INSNSB			
Datos historicos	Detallar los valores estimados de años anteriores y el valor a alcanzar en el 2016. y valor proyectado para el siguiente año			
	2014	2015	2016	2017
	10.34%	12.05%	20%	20%
Resultado para el año	I SEMESTRE		II SEMESTRE	
	20%		20%	
V*B* Oficina/Dirección encargada de identificación, registro y reporte del indicador	UNIDAD DE ATENCIÓN INTEGRAL ESPECIALIZADA			

CONCEPTOS	PARAMETROS			
Indicador	Razon de atenciones por Terapia Fisica y terapia ocupacional			
Forma de Cálculo	N° Atenciones por Terapia Fisica / Total de Atenciones por Terapia ocupacional			
Datos historicos	Detallar los valores estimados de años anteriores y el valor a alcanzar en el 2016. y valor proyectado para el siguiente año			
	2014	2015	2016	2017
	1.14	1.55	1.50	1.30
Resultado para el año	I SEMESTRE		II SEMESTRE	
	1.50		1.50	
V*B* Oficina/Dirección encargada de identificación, registro y reporte del indicador	UNIDAD DE ATENCIÓN INTEGRAL ESPECIALIZADA			

RESULTADOS ESPERADOS:

R.E. 08. Servicios especializados fortalecidos y con atención de manera oportuna



ANEXO B

FICHA DE INDICADORES DE LOS RESULTADOS INSTITUCIONALES

ENTIDAD: INSTITUTO NACIONAL DEL NIÑO -SAN BORJA

OBJETIVOS:

OE. 2. : FORTALECER Y MEJORAR LA OFERTA DE SERVICIOS DE SALUD EN TODOS SUS NIVELES, EN LO PRE HOSPITALARIO (EMERGENCIAS Y URGENCIAS MÉDICAS) Y EN EL SISTEMA DE REFERENCIAS Y CONTRA REFERENCIAS.

INDICADORES:

CONCEPTOS		PARAMETROS			
Indicador		Porcentaje de cirugias suspendidas			
Forma de Cálculo		N° de intervenciones quirúrgicas programadas suspendidas (en un periodo) x 100/ N° de intervenciones quirúrgicas programadas (en el mismo periodo)			
D ^h historicos		Detallar los valores estimados de años anteriores y el valor a alcanzar en el 2016, y valor proyectado para el siguiente año			
		214	2015	2016	2017
		5.89%	9.00%	7.00%	5.00%
Resultado para el año		I SEMESTRE		II SEMESTRE	
		7.00%		7.00%	
V*B* Oficina/Dirección encargada de identificación, registro y reporte del indicador		UNIDAD DE ATENCIÓN INTEGRAL ESPECIALIZADA - CENTRO QUIRÚRGICO			
CONCEPTOS		PARAMETROS			
Indicador		Promedio de permanencia de pacientes en hospitalización del INSNSB			
Forma de Cálculo		N° días-camas utilizadas en hospitalizacion / Total pacientes egresados por hospitalizacion			
Datos historicos		Detallar los valores estimados de años anteriores y el valor a alcanzar en el 2016, y valor proyectado para el siguiente año			
		214	2015	2016	2017
		14.90	14.48	14.00	12.00
Resultado para el año		I SEMESTRE		II SEMESTRE	
		14.00		14.00	
V*B* Oficina/Dirección encargada de identificación, registro y reporte del indicador		DIRECCIÓN EJECUTIVA DE ATENCION ESPECIALIZADA			
CONCEPTOS		PARAMETROS			
Indicador		Porcentaje de ocupacion de camas en Hospitalización			
Forma de Cálculo		N° de pacientes día-cama de un periodo en Hospitalización / Total de día-cama disponibles en el mismo periodo en Hospitalización * 100			
Datos historicos		Detallar los valores estimados de años anteriores y el valor a alcanzar en el 2016, y valor proyectado para el siguiente año			
		214	2015	2016	2017
		66.8%	77.54%	80.00%	85.00%
Resultado para el año		I SEMESTRE		II SEMESTRE	
		80.00%		80.00%	
V*B* Oficina/Dirección encargada de identificación, registro y reporte del indicador		UNIDAD DE SOPORTE AL DIAGNOSTICO Y TRATAMIENTO			



ANEXO B

FICHA DE INDICADORES DE LOS RESULTADOS INSTITUCIONALES

ENTIDAD: INSTITUTO NACIONAL DEL NIÑO -SAN BORJA


OBJETIVOS:

OE. 2. : FORTALECER Y MEJORAR LA OFERTA DE SERVICIOS DE SALUD EN TODOS SUS NIVELES, EN LO PRE HOSPITALARIO (EMERGENCIAS Y URGENCIAS MÉDICAS) Y EN EL SISTEMA DE REFERENCIAS Y CONTRA REFERENCIAS.

CONCEPTOS		PARAMETROS			
Indicador	Promedio de Exámenes de Imágenes por Pacientes atendidos en Hospitalización				
Forma de Cálculo	Nº de Exámenes de Imágenes realizadas en Hospitalización /Nº de Pacientes atendidos en Hospitalización.				
Datos historicos	Detallar los valores estimados de años anteriores y el valor a alcanzar en el 2016, y valor proyectado para el siguiente año				
	214	2015	2016	2017	
	6.39	5.77	5.00	4.50	
Resultado para el año	I SEMESTRE		II SEMESTRE		
	5.00		5.00		
V*B* Oficina/Dirección encargada de identificación, registro y reporte del indicador		SERVICIO DE APOYO AL DIAGNOSTICO			

CONCEPTOS		PARAMETROS			
Indicador	Rendimiento hora médico promedio en consulta externa por especialidad				
Forma de Cálculo	Nº de consultas médicas x especialidad /Total de horas médicas trabajadas				
Datos historicos	Detallar los valores estimados de años anteriores y el valor a alcanzar en el 2016, y valor proyectado para el siguiente año				
	214	2015	2016	2017	
	1.90	1.59	2.00	2.50	
Resultado para el año	I SEMESTRE		II SEMESTRE		
	2.00		2.00		
V*B* Oficina/Dirección encargada de identificación, registro y reporte del indicador		UNIDAD DE ATENCIÓN INTEGRAL ESPECIALIZADA			

CONCEPTOS		PARAMETROS			
Indicador	Promedio de permanencia o estancia en UCI (vivos y fallecidos)				
Forma de Cálculo	Nº días de estancia de los egresos (vivos o fallecidos) en un periodo/ Total de egresos (vivos o fallecidos) en el mismo periodo				
Datos historicos	Detallar los valores estimados de años anteriores y el valor a alcanzar en el 2016, y valor proyectado para el siguiente año				
	214	2015	2016	2017	
	11.20	9.24	9.00	8.00	
Resultado para el año	I SEMESTRE		II SEMESTRE		
	9.00		9.00		
V*B* Oficina/Dirección encargada de identificación, registro y reporte del indicador		UNIDAD DE ATENCIÓN INTEGRAL ESPECIALIZADA			



ANEXO B

FICHA DE INDICADORES DE LOS RESULTADOS INSTITUCIONALES

ENTIDAD: INSTITUTO NACIONAL DEL NIÑO -SAN BORJA

OBJETIVOS:

OE. 2 : FORTALECER Y MEJORAR LA OFERTA DE SERVICIOS DE SALUD EN TODOS SUS NIVELES, EN LO PRE HOSPITALARIO (EMERGENCIAS Y URGENCIAS MÉDICAS) Y EN EL SISTEMA DE REFERENCIAS Y CONTRA REFERENCIAS.

CONCEPTOS	PARAMETROS			
Indicador	Promedio de Concentraci3n de pacientes en Consulta Externa			
Forma de Cálculo	N° de consultas medicas realizadas / Total de atendidos especializados en consultorio externo (nuevos o reingresantes)			
Datos historicos	Detallar los valores estimados de años anteriores y el valor a alcanzar en el 2016, y valor proyectado para el siguiente año			
	214	2015	2016	2017
	4.62	5.59	6.00	6.00
Resultado para el año	I SEMESTRE		II SEMESTRE	
	3.00		6.00	
V*B* Oficina/Direcci3n encargada de identificaci3n, registro y reporte del indicador	UNIDAD DE ATENCI3N INTEGRAL ESPECIALIZADA			
CONCEPTOS	PARAMETROS			
Indicador	Porcentaje de raciones de alimentos atendidas al personal en relaci3n segun tipo (Personal de guardia, paciente pediatrico especializado y familiar del paciente)			
Forma de Cálculo	N° de Raciones atendidas a personal en un periodo x 100/ N° de raciones atendidas en el mismo periodo			
Datos historicos	Detallar los valores estimados de años anteriores y el valor a alcanzar en el 2016, y valor proyectado para el siguiente año			
	214	2015	2016	2017
	50.98%	40.88%	30.00%	20.00%
Resultado para el año	I SEMESTRE		II SEMESTRE	
	30.00%		30.00%	
V*B* Oficina/Direcci3n encargada de identificaci3n, registro y reporte del indicador	SUB-UNIDAD DE SOPORTE AL TRATAMIENTO - SERVICIO DE NUTRICI3N			
CONCEPTOS	PARAMETROS			
Indicador	Raz3n de Pacientes SIS con Referencia recibidos en relaci3n a pacientes SIS Coontrareferidos enviados			
Forma de Cálculo	N° de contrareferencia realizadas de pacientes asegurados por el SIS en el mismo periodo/N° total de referencias recibidas se pacientes asegurados por el SIS en el mismo periodo			
Datos historicos	Detallar los valores estimados de años anteriores y el valor a alcanzar en el 2016, y valor proyectado para el siguiente año			
	214	2015	2016	2017
	-	-	0.40	0.80
Resultado para el año	I SEMESTRE		II SEMESTRE	
	0.40		0.40	
V*B* Oficina/Direcci3n encargada de identificaci3n, registro y reporte del	SUB-UNIDAD DE SOPORTE AL TRATAMIENTO - SERVICIO DE NUTRICI3N			



ANEXO B

FICHA DE INDICADORES DE LOS RESULTADOS INSTITUCIONALES

ENTIDAD: INSTITUTO NACIONAL DEL NIÑO -SAN BORJA

OBJETIVOS:

OE. 2. : FORTALECER Y MEJORAR LA OFERTA DE SERVICIOS DE SALUD EN TODOS SUS NIVELES, EN LO PRE HOSPITALARIO (EMERGENCIAS Y URGENCIAS MÉDICAS) Y EN EL SISTEMA DE REFERENCIAS Y CONTRA REFERENCIAS.

OEE 2.5 Garantizar la disponibilidad de Recursos Estratégicos que requieren los usuarios en cada UUEE

RESULTADOS ESPERADOS:

R.E. N° 09. Mejora condiciones de disponibilidad de Recursos estrategicos

INDICADORES:

CONCEPTOS	PARAMETROS			
Indicador	Porcentaje de pacientes con seguimiento Fármaco terapéutico			
Forma de Cálculo	N° de pacientes con seguimiento Fármaco terapéutico * 100 / Total c Pacientes Hospitalizados			
Datos historicos	Detallar los valores estimados de años anteriores y el valor a alcanzar en el 2016, y valor proyectado para el siguiente año			
	2014	2015	2016	2017
	-	10.90%	20.00%	30.00%
Resultado para el año	I SEMESTRE		II SEMESTRE	
	20%		20%	
V*B* Oficina/Dirección encargada de identificación, registro y reporte del indicador	SERVICIO DE FARMACIA			

RESULTADOS ESPERADOS:

R.E. N° 10. Fortalecimiento de gestión y disponibilidad de otros insumos

INDICADORES:

CONCEPTOS	PARAMETROS			
Indicador	Porcentaje de Equipamientos recepcionados			
Forma de Cálculo	N° de equipos recepcionados INSN SB x100 en el periodo /N° de equipos adquiridos por la OGA-MINSA hasta el presente periodo.			
Datos historicos	Detallar los valores estimados de años anteriores y el valor a alcanzar en el 2016, y valor proyectado para el siguiente año			
	214	2015	2016	2017
	95.67%	100%	100.00%	100.00%
Resultado para el año	I SEMESTRE		II SEMESTRE	
	100%		100%	
v*B* Oficina/Dirección encargada de identificación, registro y reporte del ndicador	UNIDAD DE ADMINISTRACION - APP			



ANEXO B

FICHA DE INDICADORES DE LOS RESULTADOS INSTITUCIONALES

ENTIDAD: INSTITUTO NACIONAL DEL NIÑO -SAN BORJA

OBJETIVOS:

DE. 2. : FORTALECER Y MEJORAR LA OFERTA DE SERVICIOS DE SALUD EN TODOS SUS NIVELES, EN LO PRE HOSPITALARIO EMERGENCIAS Y URGENCIAS MÉDICAS) Y EN EL SISTEMA DE REFERENCIAS Y CONTRA REFERENCIAS.

CONCEPTOS	PARAMETROS			
Indicador	Porcentaje de mantenimiento de equipos Biomedicos			
Forma de Cálculo	N° de equipos con mantenimiento preventivo en el periodo X 100/ N° de equipos sujetos a mantenimiento preventivo			
Datos historicos	Detallar los valores estimados de años anteriores y el valor a alcanzar en el 2016, y valor proyectado para el siguiente año			
	2014	2015	2016	2017
	86.94%	100%	100.00%	100.00%
Resultado para el año	I SEMESTRE		II SEMESTRE	
	100%		100%	
J°B° Oficina/Dirección encargada de identificación, registro y reporte del indicador	UNIDAD DE ADMINISTRACION - APP			

CONCEPTOS	PARAMETROS			
Indicador	Porcentaje de ejecución del Plan de Mantenimiento de Planta Fisica y Servicios Basicos y Complementarios			
Forma de Cálculo	N° de Actividades ejecutas del Plan de Mantenimiento de Planta Fisica y Servicios Basicos y Complementarios X 100/ N° de Actividades Programads en el Plan de Mantenimiento de Planta Fisica y Servicios Basicos y Complementarios			
Datos historicos	Detallar los valores estimados de años anteriores y el valor a alcanzar en el 2016, y valor proyectado para el siguiente año			
	2014	2015	2016	2017
	87%	100%	100.00%	100.00%
Resultado para el año	I SEMESTRE		II SEMESTRE	
	100%		100%	
J°B° Oficina/Dirección encargada de identificación, registro y reporte del indicador	UNIDAD DE ADMINISTRACION - APP			



ANEXO B

FICHA DE INDICADORES DE LOS RESULTADOS INSTITUCIONALES

ENTIDAD: INSTITUTO NACIONAL DEL NIÑO -SAN BORJA

OBJETIVOS:

OE. 3: FORTALECER PERMANENTEMENTE LAS COMPETENCIAS DEL IGSS, DESARROLLAR UNA GESTIÓN DE CALIDAD POR RESULTADOS Y MEJORA CONTINUA DE PROCESOS, EN FUNCIÓN DE SUS FINALIDADES INSTITUCIONALES.

OEE 3.2 Implementar un sistema de monitoreo, evaluación de resultados y cumplimiento de metas físicas de la Administración IGSS y sus Órganos Desconcentrados

RESULTADOS ESPERADOS:

R.E. 10. Sistemas de monitoreo, evaluación, control implementados de forma efectiva.

INDICADORES:

CONCEPTOS	PARAMETROS			
Indicador	Porcentaje de Sistemas de Monitoreo, Evaluación y Control Implementados			
Forma de Cálculo	N° de Herramientas de gestion evaluadas (POA, PAC, PDP, PLAN DE GESTION) x 100/ N° de herramientas de gestion aprobadas			
Datos historicos	Detallar los valores estimados de años anteriores y el valor a alcanzar en el 2016 y 2017 proyectado para el siguiente año			
	2014	2015	2016	2017
	-	100%	100%	100%
Resultado para el año	I SEMESTRE		II SEMESTRE	
	100%		100%	
V"B" Oficina/Dirección encargada de identificación, registro y reporte del indicador	UNIDAD DE PLANEAMIENTO Y PRESUPUESTO- UNIDAD DE ADMINISTRACIÓN			

OEE 3.3 Desarrollar e implementar una gestión de calidad por resultados y de mejora continua de sus procesos.

RESULTADOS ESPERADOS:

R.E. 11. Gestión de calidad y mejora continua implementadas en la Dependencia

INDICADORES:

CONCEPTOS	PARAMETROS			
Indicador	Tasa de accidentes laborales del personal relacionado con la Bioseguridad			
Forma de Cálculo	N° de accidentes de trabajo relacionados con la bioseguridad (según servicio y tipo de trabajador) ocurridos en un periodo X100/ N° de trabajadores según según tipo en el mismo periodo			
Datos historicos	Detallar los valores estimados de años anteriores y el valor a alcanzar en el 2016 y 2017 proyectado para el siguiente año			
	2014	2015	2016	2017
	0.80%	1.02%	0.08%	0.05%
Resultado para el año	I SEMESTRE		II SEMESTRE	
	0.08%		0.08%	
V"B" Oficina/Dirección encargada de identificación, registro y reporte del indicador	SUB-UNIDAD DE EPIDEMIOLOGIA			



ANEXO B

FICHA DE INDICADORES DE LOS RESULTADOS INSTITUCIONALES

ENTIDAD: INSTITUTO NACIONAL DEL NIÑO -SAN BORJA

OBJETIVOS:

OE. 3: FORTALECER PERMANENTEMENTE LAS COMPETENCIAS DEL IGSS, DESARROLLAR UNA GESTIÓN DE CALIDAD POR RESULTADOS Y MEJORA CONTINUA DE PROCESOS, EN FUNCIÓN DE SUS FINALIDADES INSTITUCIONALES.

CONCEPTOS		PARAMETROS			
Indicador		Porcentaje de quejas de los usuarios resueltos			
Forma de Cálculo		N° de quejas de los usuarios resueltos en un periodo x 100/ Total de quejas de los usuarios en el mismo periodo			
Datos históricos		Detallar los valores estimados de años anteriores y el valor a alcanzar en el 2016 y valor proyectado para el siguiente año			
		2014	2015	2016	2017
		100%	86%	90%	100%
Resultado para el año		I SEMESTRE		II SEMESTRE	
		90%		90%	
V°B° Oficina/Dirección encargada de identificación, registro y reporte del indicador		UNIDAD DE GESTION DE LA CALIDAD			

CONCEPTOS		PARAMETROS			
Indicador		Indice de satisfaccion del usuario externo (METODOLOGÍA SERVQUAL)			
Forma de Cálculo		(N° de usuarios externos satisfechos / N° de usuarios externos encuestados) X 100			
Datos historicos		Detallar los valores estimados de años anteriores y el valor a alcanzar en el 2016 y valor proyectado para el siguiente año			
		2014	2015	2016	2017
		-	50.45%	70.00%	70.00%
Resultado para el año		I SEMESTRE		II SEMESTRE	
		-		70%	
V°B° Oficina/Dirección encargada de identificación, registro y reporte del indicador		UNIDAD DE GESTION DE LA CALIDAD			

OEE 3.6 Desarrollar e implementar una gestión de calidad por resultados y de mejora continua de sus procesos.

RESULTADOS ESPERADOS:

R.E. 13. Normas propuestas y aprobadas que permiten la mejora de la gestión

R.E. 14. Normas propuestas y aprobadas que permiten la mejora de la prestación

INDICADORES:

CONCEPTOS	PARAMETROS			
Indicador	Porcentaje de Informe de Auditoria de casos realizados			
Forma de Cálculo	Informe de auditoria de casos en un periodo x100/Total de casos a auditar en un periodo			
Datos historicos	Detallar los valores estimados de años anteriores y el valor a alcanzar en el 2016 y valor proyectado para el siguiente año			
	2014	2015	2016	2017
	-	90%	100%	100%
Resultado para el año	I SEMESTRE		II SEMESTRE	
	100%		100%	
V°B° Oficina/Dirección encargada de identificación, registro y reporte del indicador	Comité de auditoria de casos/ unidad de calidad			



ANEXO B

FICHA DE INDICADORES DE LOS RESULTADOS INSTITUCIONALES

ENTIDAD: INSTITUTO NACIONAL DEL NIÑO -SAN BORJA

OBJETIVOS:

OE. 3: FORTALECER PERMANENTEMENTE LAS COMPETENCIAS DEL IGSS, DESARROLLAR UNA GESTIÓN DE CALIDAD POR RESULTADOS Y MEJORA CONTINUA DE PROCESOS, EN FUNCIÓN DE SUS FINALIDADES INSTITUCIONALES.

OEE 3.7 Diseñar, Implementar y conducir una efectiva gestión financiera y presupuestal para la generación de valor.

RESULTADOS ESPERADOS:

R.E.15 . Planificación para resultados, implementada de manera efectiva

INDICADORES:

CONCEPTOS	PARAMETROS			
Indicador	Porcentaje de ejecución presupuestal			
Forma de Cálculo	Presupuesto ejecutado total o por partidas por toda fuente en un periodo x 100/ Presupuesto asignado total o por partidas por toda fuente en el mismo periodo x 100			
Datos historicos	Detallar los valores estimados de años anteriores y el valor a alcanzar en el 2016 y valor proyectado para el siguiente año			
	214	2015	2016	2017
	81.69%	98.97%	90.00%	90.00%
Resultado para el año	I SEMESTRE		II SEMESTRE	
	-		90%	
V"B° Oficina/Dirección encargada de identificación, registro y reporte del indicador	UNIDAD DE PLANEAMIENTO Y PRESUPUESTO			
CONCEPTOS	PARAMETROS			
Indicador	Porcentaje de ejecución presupuestal en RO			
Forma de Cálculo	Presupuesto ejecutado total o por partidas por RO x 100/ Presupuesto asignado total o por RO. en el mismo periodo x 100			
Datos historicos	Detallar los valores estimados de años anteriores y el valor a alcanzar en el 2016 y valor proyectado para el siguiente año			
	214	2015	2016	2017
	92.32%	99.34%	99.50%	99.80%
Resultado para el año	I SEMESTRE		II SEMESTRE	
	-		99.50%	
V"B° Oficina/Dirección encargada de identificación, registro y reporte del indicador	UNIDAD DE ADMINISTRACION - SUB-UNIDAD DE ECONOMIA			
CONCEPTOS	PARAMETROS			
Indicador	Índice de Eficiencia del gasto			
Forma de Cálculo	Gasto por meta programada durante un periodo/ Cantidad de meta obtenida en el mismo periodo			
Datos historicos	Detallar los valores estimados de años anteriores y el valor a alcanzar en el 2016 y valor proyectado para el siguiente año			
	214	2015	2016	2017
	0.98	0.99	1.00	1.00
Resultado para el año	I SEMESTRE		II SEMESTRE	
	-		1.00	
V"B° Oficina/Dirección encargada de identificación, registro y reporte del indicador	UNIDAD DE ADMINISTRACIÓN - SUB-UNIDAD DE ECONOMIA			



ANEXO B

FICHA DE INDICADORES DE LOS RESULTADOS INSTITUCIONALES

ENTIDAD: INSTITUTO NACIONAL DEL NIÑO -SAN BORJA

OBJETIVOS:

OE. 3: FORTALECER PERMANENTEMENTE LAS COMPETENCIAS DEL IGSS, DESARROLLAR UNA GESTIÓN DE CALIDAD POR RESULTADOS Y MEJORA CONTINUA DE PROCESOS, EN FUNCIÓN DE SUS FINALIDADES INSTITUCIONALES.

CONCEPTOS	PARAMETROS			
Indicador	Porcentaje de Ejecución del PAC			
Forma de Cálculo	N° de pedidos del PAC atendidos en un periodo x 100/ N° de pedidos programados en el PAC en el mismo periodo			
Datos historicos	Detallar los valores estimados de años anteriores y el valor a alcanzar en el 2016 y valor proyectado para el siguiente año			
	2014	2015	2016	2017
	100%	46.00%	98%	98%
Resultado para el año	I SEMESTRE		II SEMESTRE	
	-		98%	
V°B° Oficina/Dirección encargada de identificación, registro y reporte del indicador	UNIDAD DE ADMINISTRACION - SUB-UNIDAD DE LOGISTICA			
OEE 3.11 Implementar la gestión de recursos humanos basada en competencias (Ley de Servir) y desarrollar de manera sostenible la Cultura Organizacional IGSS.				

RESULTADOS ESPERADOS:

R.E. 17. Recursos humanos mejoraran sus competencias y capacidad de gestion del instituto

INDICADORES :

CONCEPTOS	PARAMETROS			
Indicador	Nivel de satisfaccion del usuario Interno (CLIMA ORGANIZACIONAL)			
Forma de Cálculo	(N° de usuarios internos satisfechos / N° de usuarios internos encuestados) X 100			
Datos historicos	Detallar los valores estimados de años anteriores y el valor a alcanzar en el 2016 y valor proyectado para el siguiente año			
	214	2015	2016	2017
	-	74.58%	80%	80%
Resultado para el año	I SEMESTRE		II SEMESTRE	
	-		80%	
V'B' Oficina/Dirección encargada de identificación, registro y reporte del indicador	UNIDAD DE GESTION DE LA CALIDAD			

RESULTADOS ESPERADOS:

R.E. 18. Implementación del Plan de Gestión de RRHH y Cultura organizacional

R.E. INSN-SB. 20% DEL PERSONAL QUE LABORA EN LA INSTITUCIÓN MEJORA SUS COMPETENCIAS.

INDICADORES :

CONCEPTOS	PARAMETROS			
Indicador	Porcentaje de personal capacitado			
Forma de Cálculo	Nº de trabajadores del instituto o servicio capacitados en un periodo x 100/ Nº total de trabajadores del instituto o servicio en el mismo periodo.			
Datos históricos	Detallar los valores estimados de años anteriores y el valor a alcanzar en el 2016 y valor proyectado para el siguiente año			
	2014	2015	2016	2017
	2.30%	19.06%	50.00%	75.00%
Resultado para el año	I SEMESTRE		II SEMESTRE	
	-		50%	
V° B° Oficina/Dirección encargada de identificación, registro y reporte	SUB-UNIDAD RECURSOS HUMANOS			



ANEXO B

FICHA DE INDICADORES DE LOS RESULTADOS INSTITUCIONALES

ENTIDAD: INSTITUTO NACIONAL DEL NIÑO -SAN BORJA

OBJETIVOS:

OE. 4 : FORTALECER LA GESTIÓN BASADA EN LA EXPERIENCIA DIRECTA, EL CONOCIMIENTO E INNOVACIÓN CIENTÍFICA Y TECNOLÓGICA.

OEE 4.3 Diseñar, aprobar, implementar y evaluar el proceso de Innovación científica y tecnológica.

RESULTADOS ESPERADOS:

R.E.N° 19. Producción y publicación de la investigación científica del IGSS

INDICADORES DE CUMPLIMIENTO:

CONCEPTOS	PARAMETROS			
Indicador	Porcentaje de revisiones de proyectos de investigación realizadas en 10 días (calendario) o menos			
Forma de Cálculo	Nº de proyectos revisados en 10 días o menos en todas sus revisiones de proyectos que solicitan aprobación o revisión a UDITD X 100			
Datos históricos	Detallar los valores estimados de años anteriores y el valor a alcanzar en el 2016, y valor proyectado para el siguiente año			
	2014	2015	2016	2017
	-	-	80%	85%
Resultado para el año	I SEMESTRE		II SEMESTRE	
	50%		100%	
V°B° Oficina/Dirección encargada de identificación, registro y reporte del indicador	UNIDAD DE DESARROLLO DE INVESTIGACIÓN, TECNOLOGÍAS Y DOCENCIA			

RESULTADOS ESPERADOS:

R.E.N° 20. Desarrollo de las Capacidades del Personal

INDICADORES DE CUMPLIMIENTO:

CONCEPTOS	PARAMETROS			
Indicador	Porcentaje de Personal del INSN SB capacitado en temas relacionados a Investigación.			
Forma de Cálculo	N° de Personal Capacitado en Investigación * 100 / Total Personal del INSN SB			
Datos historicos	Detallar los valores estimados de años anteriores y el valor a alcanzar en el 2016, y valor proyectado para el siguiente año			
	2014	2015	2016	2017
	-	49.90%	60%	75%
Resultado para el año	I SEMESTRE		II SEMESTRE	
	30%		60%	
V°B° Oficina/Dirección encargada de identificación, registro y reporte del indicador	UNIDAD DE DESARROLLO DE INVESTIGACIÓN, TECNOLOGÍAS Y DOCENCIA			

