



PERU Ministerio de Salud

INSTITUTO NACIONAL DE SALUD DEL NIÑO

Decretos de Oportunidades para mujeres y hombres
"Alfabetización contra la Corrupción y la Impunidad"

INSTITUTO NACIONAL DE SALUD DEL NIÑO SAN BORJA



Plan Operativo Institucional Modificado



2020





Dra. ELIZABETH ZULEMA TOMAS GONZALES.
Directora General

Dr. CARLOS MELCHOR ALVAREZ MURILLO
Director Adjunto

ELABORADO CON EL APOORTE DEL EQUIPO DE LA UNIDAD DE PLANEAMIENTO Y PRESUPUESTO

CPC. ALEJANDRO RICRA ALBITES
Director Ejecutivo de la Unidad de Planeamiento y Presupuesto

LIC. EDITH C. QUISPE ARTEAGA
Especialista en Planeamiento I

LIC. DORIS MILINDA HOYOS ARISTA
Especialista en Planeamiento

ING. ROSARIO QUIROZ PEREZ
Especialista en Presupuesto III

ECON. ARNOLD MARIO HIDALGO SALAS
Especialista en Presupuesto I

LIC. KENNEDY SHUGAR FALCON NIÑO
Especialista en Presupuesto.

ECON. ANA V. GONZALES CUBILLAS
Especialista en Proyectos I


JUAN CARLOS JUNIOR MOGOLLON ABURTO
Especialista en Costo

MELANIE MALLQUI CELESTINO
Apoyo Administrativo de la Unidad de Planeamiento y Presupuesto.

Ing. CARMEN YENY TORRES SANCHEZ
Especialista en Organización

Ing. XAVIER EDUARDO CUSQUE PEÑA
Especialista en Organización


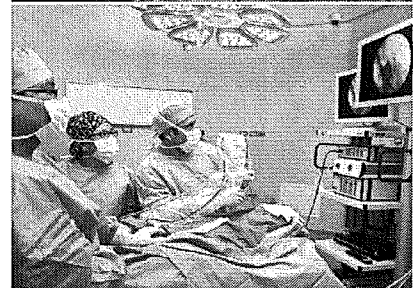
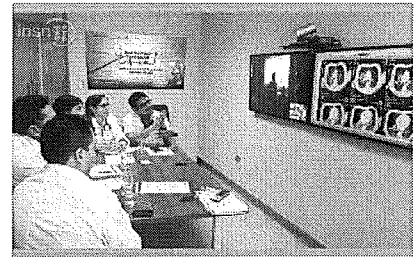
DORIS MILAGROS ROMERO SANTILLAN
Asistente Administrativo.





"Lo que se les dé a los Niños, los niños darán a la sociedad"

Karl A. Menninger



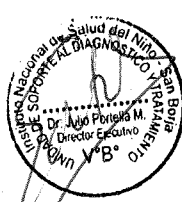


INDICE

1. RESUMEN EJECUTIVO (Diagnóstico Situacional de la Unidad Ejecutora)	
1.1. ASPECTOS GENERALES	
1.1.1 Tasa Bruta de Natalidad	5
1.1.2 Tasa de Mortalidad Neonatal	6
1.1.3 Tasa de Mortalidad Infantil	6
1.1.4 Tasa de Mortalidad en la Niñez	7
1.1.5 Mortalidad por COVID	7
1.1.6 Dinámica Poblacional	8
1.2. DIAGNOSTICO SITUACIONAL DE SALUD	8
1.2.1 Situación de Salud de la Niñez en el Perú	8
1.2.2. Situación de Salud de la Niñez en el INSN-SB	10
1.2.3. Análisis de la Demanda	12
1.2.4. Análisis de la Oferta en Salud	28
2. POLITICA INSTITUCIONAL	40
2.1. MISION Y VISION DEL MINSA	40
2.2. MISION Y VISION DEL INSN-SB	40
2.3. LINEAMIENTOS INSTITUCIONALES	41
2.4. OBJETIVOS Y ACCIONES ESTRATEGICAS INSTITUCIONALES	46
3. ORGANIZACIÓN DEL INSTITUTO	48
3.1. ORGANIGRAMA	48
3.2. FUNCIONES GENERALES	48
4. PRESUPUESTO INSTITUCIONAL	49
4.1. PRESUPUESTO INSTITUCIONAL DE APERTURA (PIA)	49
4.2. PRESUPUESTO INSTITUCIONAL MODIFICADO (PIM)	49
4.3. EJECUCIÓN PRESUPUESTAL	51
5. PROGRAMACIÓN DE ACTIVIDADES	56
5.1. INDICADORES SANITARIOS U HOSPITALARIOS	56
5.2. FORMATO DE APLICATIVO CEPLAN V.01	57

Anexos B-3 POI modificado con Programación física

Anexo B-4 POI modificado programación financiera






PRESENTACION

El Instituto Nacional de Salud del Niño -San Borja (INSN - SB), es un órgano desconcentrado del Ministerio de Salud (MINSA), siendo una institución de tercer nivel de atención con categoría III – 2¹, que brinda atención altamente especializada en Cirugía Neonatal Compleja, Cardiología y Cirugía Cardiovascular, Neurocirugía, Atención Integral al Paciente Quemado, Trasplante de Médula Ósea, Pediatría y Especialidades Pediátricas, Especialidades Quirúrgicas y Trasplante de Órganos Sólidos; desarrolla investigación y docencia, proponiendo el marco normativo de la atención sanitaria pediátrica compleja a nivel nacional.

El Plan Operativo Institucional (POI) 2020 Modificado² del Instituto Nacional de Salud del Niño - San Borja, es un instrumento de gestión que se sustenta en los resultados obtenidos y las recomendaciones de la evaluación del I semestre del Plan Operativo Institucional 2020.

Detalla las modificaciones de reducción e incremento de metas físicas y financieras de algunos productos y actividades, que han afectado el Presupuesto Institucional de Apertura; así como la creación de nuevas actividades presupuestales que contribuyen al logro de los objetivos estratégicos a través de las actividades operativas que van orientadas a generar valor público en la población en el actual contexto de la emergencia sanitaria por el COVID-19.



¹ Recategorizado mediante Resolución Administrativa N° 383-2019-DMGS-DIRIS-LC

² Se elaboró conforme la Directiva Administrativa N° 262 - 2019-MINSA-OGPPM, Directiva Administrativa para Elaboración, aprobación, seguimiento, evaluación y modificación del Plan Operativo Institucional del Pliego 011: MINSA.

1. RESUMEN EJECUTIVO.

El Plan Operativo Institucional (POI) 2020 Modificado del Instituto Nacional de Salud del Niño - San Borja, implementa las recomendaciones de la Evaluación del Plan Operativo Institucional 2020 al I semestre, así también considera el impacto en la operatividad del instituto por la pandemia del COVID-19 y la declaratoria de emergencia, mediante Decreto Supremo N° 044-2020-CPM

El Plan Operativo Institucional (POI) 2020 - Modificado, presenta 148 actividades presupuestales, con un Presupuesto Institucional de Apertura (PIA) de S/ 119 874 149, y Presupuesto Institucional Modificado (PIM) de S/ 170 082 044, distribuido en 10 programas Presupuestales: Articulado Nutricional, Salud Materno Neonatal, TBC-VIH/ SIDA, Enfermedades No transmisibles, Prevención y Control del Cáncer, Reducción de vulnerabilidad y Atención de Emergencias por Desastres, Prevención y manejo de Condiciones secundarias de salud en personas con discapacidad, Control y prevención en salud mental y 02 Acciones no Programáticas: Asignaciones Presupuestarias que No resultan en Producto (APNOP) y Acciones Centrales; que están articulados a los objetivos y acciones estratégicas del Plan Estratégico Institucional 2019 – 2023 del Ministerio de Salud; que se presentan en los anexos B-3 POI modificado con Programación física, Anexo B-4 POI modificado programación financiera.

El presente plan contiene: Aspectos Generales, Diagnóstico Situacional, Política Institucional, Organización del Instituto, Presupuesto Institucional y Programación de Actividades.


1.1. ASPECTOS GENERALES

1.1.1. Tasa Bruta de Natalidad

La tasa de natalidad bruta, indica el número de nacidos vivos por cada 1 000 habitantes en un determinado año o periodo.

El número promedio anual de nacimientos viene retrocediendo quinquenio tras quinquenio, para el (2015-2020), la expectativa estimada es de 572 000 nacimientos, por otro lado para los próximos cinco años (2020-2025) se estima 558 mil nacimientos.

La tasa bruta de natalidad estimada para el quinquenio 2015-2020 es de 17.88 por mil y para los próximos 5 años (2020-2025) se estima 16.60 por mil nacimientos observándose una tendencia decreciente.





Cuadro N° 1. Estimación de la Natalidad por Quinquenios.

Indicadores Demográficos	2005-2010	2010-2015	2015-2020	2020-2025
Fecundidad				
Nacimientos anuales (en miles)	612	589	572	558
Tasa bruta de natalidad (por mil)	21,36	19,43	17,88	16,60
Tasa global de fecundidad	2,60	2,38	2,22	2,10
Tasa bruta de reproducción	1,27	1,16	1,08	1,02
Tasa neta de reproducción	1,21	1,12	1,04	0,99

Fuente: Instituto Nacional de Estadística e Informática.

1.1.2. Tasa de Mortalidad Neonatal

La Tasa de Mortalidad Neonatal, comprende las muertes entre el momento de nacimiento y los primeros 28 días de edad.

En los últimos años la mortalidad neonatal ha ido disminuyendo, entre los años 2010 al 2018 las muertes van de 9 y 10 por mil nacidos vivos, cifra que en caso de zonas rurales se ha incrementado como se puede observar los datos del año 2018 (13 por mil nacidos vivos).

Cuadro N° 2. Tasa de Mortalidad Neonatal (Por cada 1000 nacido vivos)

	2010	2011	2011 / 2012	2013	2014	2014 / 2015	2016 / 2017	2017 / 2018
NACIONAL								
Nacional	9	8	10	11	10	10	10	10
ÁREA DE RESIDENCIA								
Urbana	8	6	8	10	9	10	9	9
Rural	11	13	11	11	13	11	11	13

Fuente: Instituto Nacional de Estadística e Informática - Encuesta Demográfica y de Salud Familiar (ENDES)

1.1.3. Tasa de Mortalidad Infantil.

La Tasa de Mortalidad Infantil, es el número de defunciones de niños menores de un año por cada 1,000 nacidos vivos en un determinado año.

Entre los años (2007 – 2015) la mortalidad infantil a nivel nacional ha ido disminuyendo, llegando a un número de 15 por 1, 000 nacidos vivos; cifra que se ha mantenido hasta el 2018.

Cuadro N° 3. Tasa de mortalidad infantil, según área de residencia

Área de residencia	2007/2008	2009	2010	2011-2012	2013	2014	2014-2015	2016-2017	2017-2018
Total	19	20	17	17	16	17	15	15	15
Urbana	12	17	14	14	16	13	13	13	13
Rural	30	27	22	22	17	24	21	18	22

Mortalidad Infantil: Probabilidad de morir durante el primer año de vida.

Fuente: Instituto Nacional de Estadística e Informática - Encuesta Demográfica y de Salud Familiar.

1.1.4. Tasa de Mortalidad en la Niñez. (Menores de cinco años)

Expresa la probabilidad de morir antes de cumplir los primeros 5 años de vida, se calcula haciendo el cociente entre el número de muertes de población de 0 a 4 años y el total de nacidos vivos del período, por mil.

La mortalidad en la niñez en los últimos años (2007- 2017) ha ido disminuyendo, de 27 a 18 por 1, 000; sin embargo, del 2017 al 2018 se incrementó a 19 por 1, 00 nacidos, cifra que en el caso de la zona rural es mayor, siendo en el 2018 27 por mil nacidos vivos.

Cuadro N° 4. Tasa de Mortalidad en la niñez, según área de residencia.

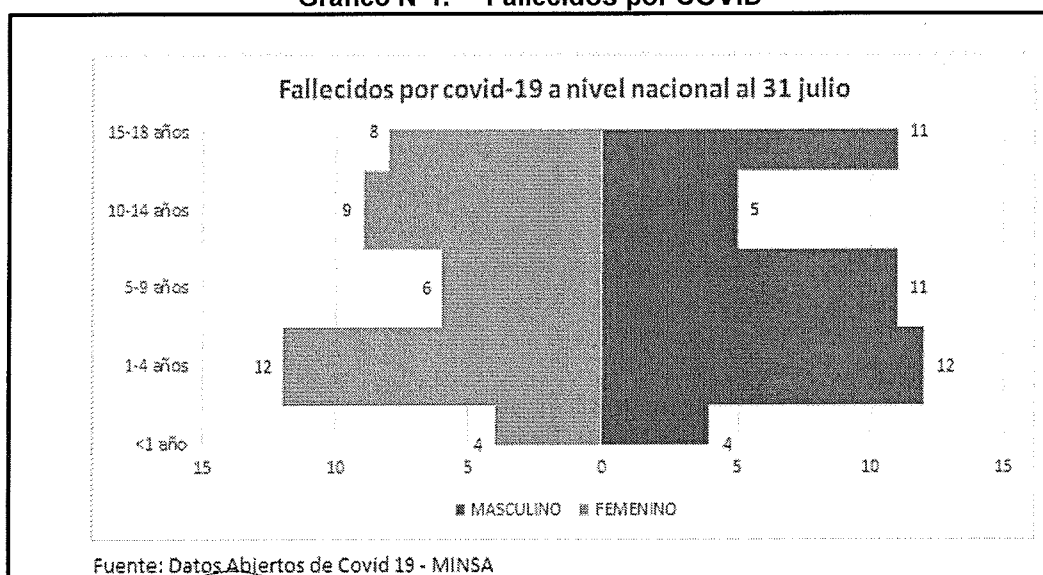
Área de residencia	2007/2008	2009	2010	2011-2012	2013	2014	2014-2015	2016-2017	2017-2018
Total	27	26	23	21	21	20	18	18	19
Urbana	17	21	17	17	19	15	15	16	16
Rural	43	35	33	29	24	32	28	24	27

Fuente: Instituto Nacional de Estadística e Informática - Encuesta Demográfica y de Salud Familiar

1.1.5. Mortalidad por COVID.

Otra causa de mortalidad en los menores de 18 años es el COVID-19, que a nivel nacional al 31 de julio 2020 tenemos 82 fallecidos. De acuerdo a la distribución por edad se aprecia que la edad más frecuente está en el rango 1-4 años y 5-9 años.

Gráfico N°1. Fallecidos por COVID





1.1.6. Dinámica Poblacional

Según el Instituto Nacional de Estadística e Informática (INEI) se tiene una población nacional estimada de 32 824 358 para el año 2020, en la cual los menores de 19 años representan un 35% (11 414 894 menores) de la población total. De este segmento poblacional, los niños entre las edades de 0 a 9 años representan el 49% (5 624 309 niños).

Cuadro N° 5. Población Proyectada por Grupos de Edad Menores de 19 años



GRUPO DE EDAD	AÑOS				
	2016	2017	2018	2019	2020
0 - 4	2,845,845	2,831,055	2 817 164	2 803 850	2 790 779
5 - 9	2,909,263	2,891,287	2 871 130	2 851 107	2 833 530
10 - 14	2,913,285	2,913,810	2 913 831	2 911 436	2 904 717
15 - 19	2,886,860	2,886,546	2 886 398	2 886 233	2 885 868

Fuente: Instituto Nacional de Estadística e Informática - Perú: Estimaciones y Proyecciones de Población total

1.2. DIAGNOSTICO SITUACIONAL DE SALUD

1.2.1. Situación de Salud de la Niñez en el Perú

Se considera como uno de las mayores causas de morbilidad las infecciones agudas de las vías respiratorias superiores (Faringitis aguda y Rinofaringitis aguda) seguida por anemias nutricionales y las enfermedades infecciosas intestinales así como enfermedades de la cavidad bucal de las glándulas salivales y de los maxilares como se puede observar en el siguiente cuadro:





Cuadro N° 6. Causas de Morbilidad Según Etapa de Vida Año 2019

Grupo Morbilidad	Categoría Morbilidad	00-11a	12-17años
ADO-AD9 ENFERMEDADES	A01 Fiebres Tifoidea y paratifoidea	5,231	3,131
	AO2 Otras infecciones debidas a salmonela	1,747	450
	AD3 Shigelosis	415	61
	AD4 Otras infecciones intestinales bacterianas	82,206	10,701
	AO5 Otras intoxicaciones alimentarias bacterianas	10,267	2,837
	AD6 Amebiasis	13,465	2,102
	AD7 Otras enfermedades intestinales debidas a protozoarios	53,321	7,001
	AO8 Infecciones intestinales debidas a virus y otros organismos especifica	11,230	1,036
	AO9 Otras gastroenteritis y colitis de origen infeccioso y no específico	348,543	35,366
D50-D53 ANEMIA NUTRICIONALES	D50 Anemias por deficiencia de hierro	537,824	25,310
	D51 Anemia por deficiencia de vitamina B12	265	73
	D52 Anemia por deficiencia de folatos	253	45
	D53 Otras anemias nutricionales	6,233	842
E65-E68 OBESIDADE Y OTROS DE HIPERALIMENTACIÓN	E65 Adiposidad localizada	659	1,402
	E66 Obesidad	199,827	95,451
	E67 Otros tipos de hiperalimentación	116	20
	E68 Secuelas de hiperalimentación	18	9
J00-J06 INFECCIONES AGUDAS DE LAS VÍAS RESPIRATORIAS SUPERIORES	J00 Rinofaringitis aguda(Resfriado común)	927,328	97,519
	J01 Sinusitis aguda	3,390	1,952
	J02 Faringitis aguda	1,142,693	166,616
	J03 Amigdalitis aguda	368,944	69,657
	J04 Laringitis y traqueitis aguda	31,151	3,630
	J05 Laringitis obstructiva aguda (CRUP) y Epiglotitis	2,922	68
	J06 Infecciones agudas de las vías respiratorias superiores, de sitio mul	349,502	56,003
K00-K14 ENFERMEDADES DE LA CAVIDAD BUCAL, DE LAS GLANDULAS SALIVALES Y LOS MAXILARES	K00 Trastornos del desarrollo y de la erupción de los dientes	42,021	3,626
	K01 Dientes incluidos e impactados	734	1,459
	K02 Caries dental	922,066	339,455
	K03 Otras enfermedades de los tejidos duros de los dientes	69,453	40,914
	K04 Enfermedades de la pulpa y de los tejidos periapicales	283,134	83,309
	K05 Gingivitis y enfermedades periodontales	130,614	74,688
	K06 Otros trastornos de la encía y de la zona edentula	2,259	822
	K07 Anomalías dentofaciales(Incluso la maloclusión)	8,442	8,281
	K08 Otros trastornos de los dientes y de sus estructuras de sostén	39,490	11,883
	K09 Quiste de la región bucal, no clasificados en otra parte	1,374	190
	K10 otras enfermedades de los maxilares	421	344
	K11 Enfermedades de las glándulas salivales	1,631	711
	K12 Estomatitis y lesiones afines	13,498	1,630
	k13 otras enfermedades de los labios y de la mucosa bucal	1,178	326
	K14 Enfermedad de la lengua	2,774	187

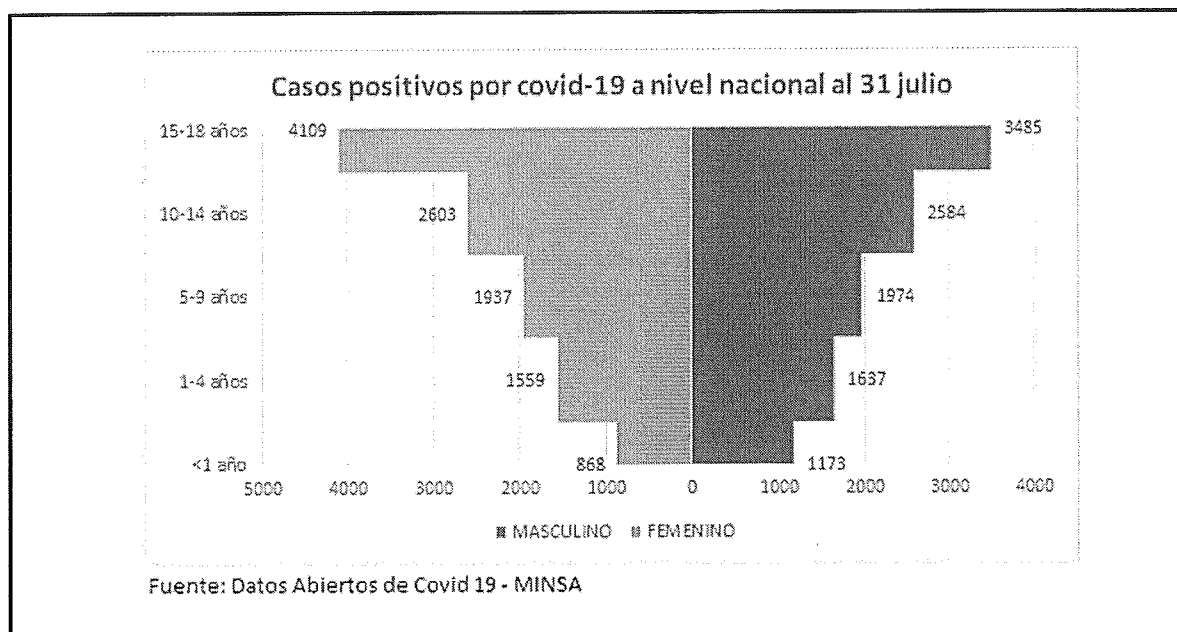
Fuente: Ministerio de Salud; Dirección General de la Información - OGTI



Casos positivos por COVID-19

En los últimos meses se presenta el COVID-19, como nueva morbilidad, motivo de atención de los menores de 18 años, que al 31 de julio tenemos 21 929 casos positivos, siendo el rango de edad con mayor frecuencia de 15-18 años.

Gráfico N°2. Casos Positivos por COVID-19.



1.2.2. Situación de Salud de la Niñez en el Instituto del Niño de San Borja

Análisis de la Mortalidad

La tasa de mortalidad es la proporción de personas que fallecen, respecto al total de la población (egresos) en un periodo. Dentro de sus principales indicadores tiene la Tasa Bruta de Mortalidad y Tasa Neta de Mortalidad.

El Instituto Nacional de Salud del Niño - San Borja desde sus inicios (2014 -2019) presenta una disminución en la tasa neta y tasa bruta de mortalidad; sin embargo, en el I semestre del año 2020 se aprecia un incremento, principalmente por las complicaciones post operatorias en el servicio de UCI Cardiología, que en el I semestre 2020 se tuvo 20 defunciones > 48 horas.


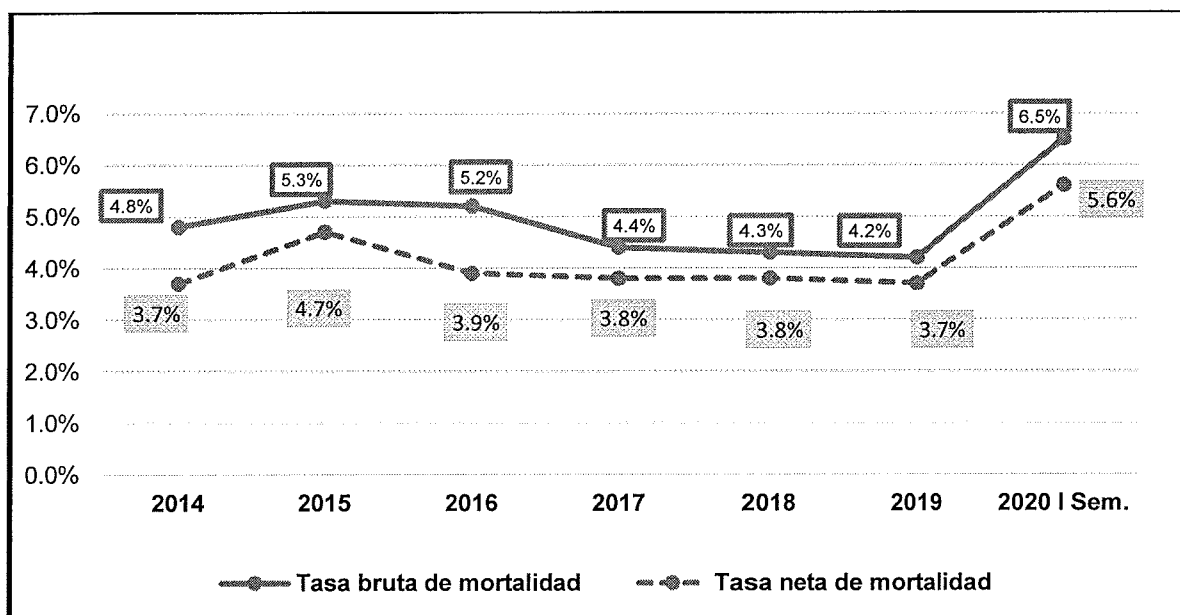


Gráfico N°3. Tasa de Mortalidad 2014-2020 I semestre.



Elaborado: Unidad de Planeamiento y Presupuesto

Fuente: Unidad de Tecnología de la Información - Estadística

Principales Causas de Mortalidad I semestre 2020

En el 2020 el número de defunciones fue de 118, de ello 102 corresponden a muertes con estancia mayor a 48 horas, siendo la principal causa CIE 10 Quemaduras clasificadas, un total de 10 defunciones; como segunda causa está los tumores malignos del encéfalo, que en el periodo de enero a junio fallecieron 9 por dicha causa. Así también las defunciones por malformaciones cardíacas son un total de 18 (De tabiques cardíacos, de las válvulas pulmonar y tricúsp, cámaras cardíacas y conexiones)

Cuadro N° 8. Principales Causas de Mortalidad I semestre 2020.

CIE10	DIAGNOSTICO PRINCIPAL	<1 año	1-4 años	5-9 años	10-14 años	>=15 años	Total
T31	Quema. clasific. según la exten. de superficie de cuerpo afecta	0	3	3	3	1	10
C71	Tumor maligno del encéfalo	0	2	5	2	0	9
Q21	Malformaciones congénitas de los tabiques cardíacos	6	1	1	0	0	8
C91	Leucemia linfocítica	0	2	1	2	1	6
Q22	Malformaciones congénitas de las válvulas pulmonar y tricúsp	4	1	0	0	0	5
Q20	Malformaciones congénitas de cámaras cardíacas y conexiones	5	0	0	0	0	5
U07	Condiciones de etiología incierta	3	1	0	0	0	4
A41	Otras septicemias	0	2	1	0	1	4
J96	Insuficiencia respiratoria, no clasificada en otra parte	0	2	0	2	0	4
Q03	Hidrocefalo congénito	2	1	0	0	0	3

Fuente: Unidad de Tecnología de la Información - Estadística



1.2.3. Análisis de la Demanda

La demanda del INSN SB, se basa en el reporte estadístico de la Unidad de Tecnología de la Información, que considera las atenciones de todas las Unidades Productoras de Servicios de Salud (UPSS); el cual se presenta a continuación:

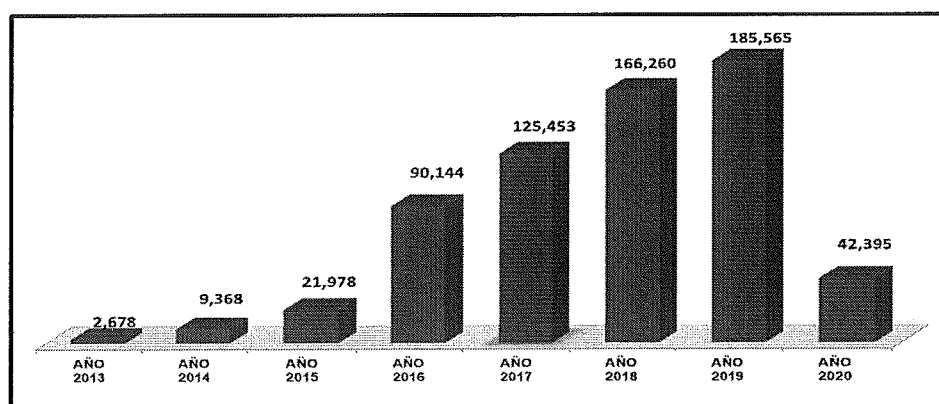
1.2.3.1. Atención en la UPSS de Consulta Externa

La atención en consultorios externos hace referencia a la suma de consultas médicas realizadas en el INSN-SB en sus 30 especialidades, Y en el 2020 las atenciones al I semestre, se ven influenciadas por las restricciones de las atenciones, en cumplimiento a la Emergencia Sanitaria D.S. N°008-2020-SA

Es importante señalar que en el año 2016 estaba en funcionamiento los consultorios externos de especialidades quirúrgicas por lo que se incrementó significativamente el número de atenciones.

De las 42 395 atenciones realizadas durante el I semestre 2020, 34 339 son atenciones médicas y 8 056 atenciones no médicas (Nutrición, Odontología, Psicología, Mamis, Terapia física, Terapia Ocupacional, Terapia de lenguaje)

Gráfico N°4. Atención en Consulta Externa (2013-2020 I semestre)



Elaborado: Unidad de Planeamiento y Presupuesto

Fuente: Unidad de Tecnología de la Información - Estadística

En el I semestre del año 2020 se realizaron 42,395 atenciones médicas muy por debajo de las 93 626 atenciones realizadas en el I semestre del año 2019, ello debido a las restricciones en la atención de consulta externa por el estado de Emergencia.


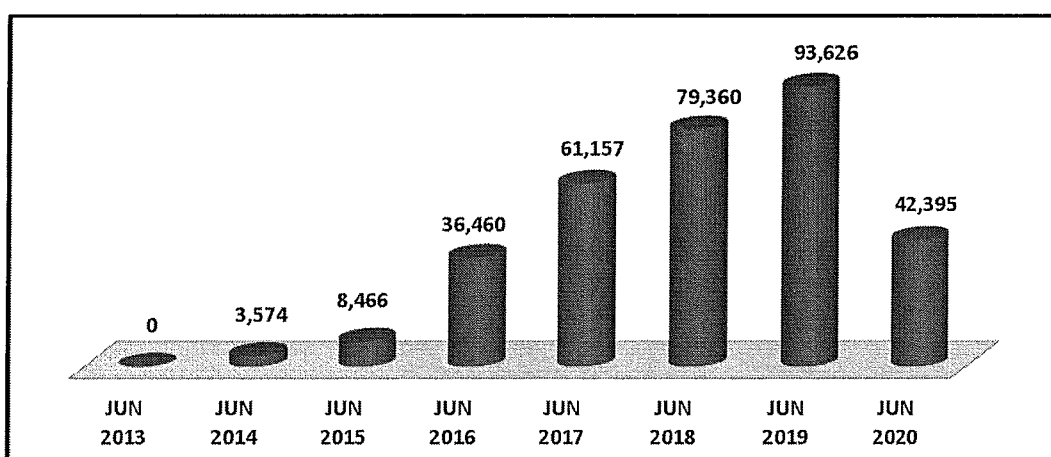


Gráfico N°5. Atención en Consulta Externa producción I semestre del 2013 – 2020



Elaborado: Unidad de Planeamiento y Presupuesto
Fuente: Unidad de Tecnología de la Información - Estadística

Análisis de Morbilidad de consulta externa

En el INSN – SB la morbilidad con mayor demanda a nivel de consultorio externo es leucemia linfóide con 1 653, seguido de epilepsia en consulta externa con 1 079.



Cuadro N° 9. Primeras 5 Causas de Morbilidad de Consulta Externa 2020

CIE10	DIAGNOSTICO DEFINITIVO	<1 año	1-4 años	5-9 años	10-14 años	>=15 años	Total
C91	Leucemia linfóide	3	396	635	342	277	1,653
G40	Epilepsia	57	405	293	208	116	1,079
Q21	Malformaciones congénitas de los tabiques cardíacos	259	496	143	71	21	990
H52	Trastorno de la acomodación y de la refracción	29	236	356	176	51	848
T95	Secuelas de quemaduras, corrosiones y congelamientos	7	316	192	81	49	645

Fuente: Unidad de Tecnología de la Información - Estadística

Atenciones médicas según financiador

Del total de las 34 339 atenciones en el e 2020, el 81% son de pacientes del Seguro Integral de Salud (SIS) y el 18% son para pacientes particulares.



Cuadro N° 10. Número de Atenciones Médicas Según tipo de Financiamiento.

Modalidad de atención	Atenciones médicas	Atendidos
CARTAS DE GARANTIA	17	9
CONVENIOS PUBLICOS	315	176
INSTITUCIONES SOCIALES	34	8
PARTICULAR	6,281	3,292
SIS	27,678	6,965
SOAT	14	6
Total General	34,339	10,456

Fuente: Unidad de Tecnología de la Información - Estadística

Atenciones Médicas por grupo etario

Durante el I semestre del 2020 se aprecia que el 37% son del rango de edad 1-4 años (12,774 atenciones médicas)

Cuadro N° 11. Atenciones Médicas por Grupo Etario

Grupo Etario	TOTAL
<1 año	3,788
1-4 años	12,774
10-14 años	6,421
15-19 años	2,728
25-29 años	7
30-34 años	4
35-39 años	12
40-44 años	13
45-49 años	14
5-9 años	8,578
Total General	34,339

Fuente: Unidad de Tecnología de la Información - Estadística

Procedencia de Pacientes por Consultorio Externo 2019

La procedencia de nuestros pacientes del INSN-SB durante el 2020, corresponde a las 25 regiones, siendo el con mayor afluencia Lima con un 67.14%, Callao con 3.14% y las regiones del interior del país representan el 29.72%.



Cuadro N° 12. Procedencia por Consulta Externa

Región	Total	%
LIMA	7020	67.1%
CALLAO	328	3.1%
JUNIN	326	3.1%
PIURA	309	3.0%
LAMBAYEQUE	260	2.5%
ANCASH	248	2.4%
ICA	241	2.3%
CAJAMARCA	206	2.0%
LA LIBERTAD	170	1.6%
HUANUCO	158	1.5%
AYACUCHO	153	1.5%
CUSCO	125	1.2%
APURIMAC	117	1.1%
SAN MARTIN	116	1.1%
AREQUIPA	90	0.9%
UCAYALI	84	0.8%
PASCO	83	0.8%
AMAZONAS	75	0.7%
TUMBES	73	0.7%
LORETO	71	0.7%
HUANCAVELICA	70	0.7%
PUNO	48	0.5%
MADRE DE DIOS	34	0.3%
TACNA	32	0.3%
MOQUEGUA	19	0.2%
Total general	10 456	100%

Fuente: Unidad de Tecnología de la Información - Estadística

Indicadores de Consulta Externa

Concentración de atenciones en consulta externa:

Es la relación entre el número de atenciones en un periodo de tiempo con el número de atendidos, que permite establecer el promedio de consultas que se ha otorgado a cada paciente.

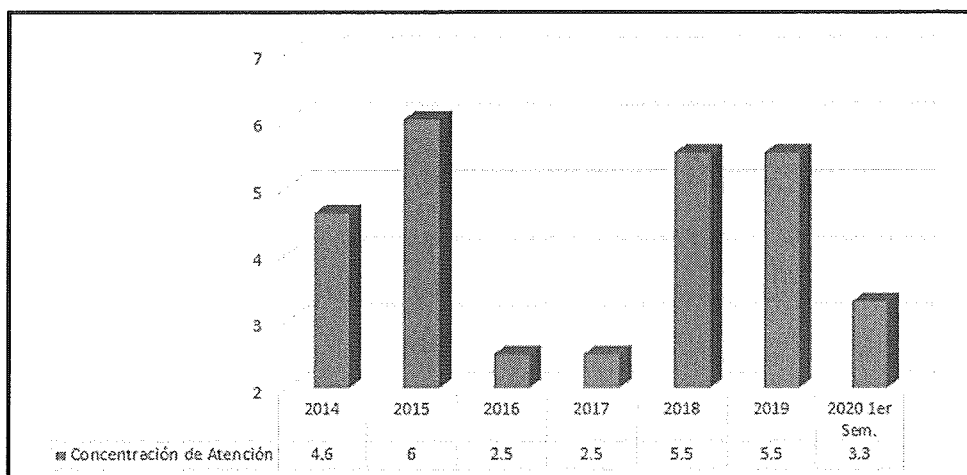
En los últimos años (2018-2019) la concentración de atención en consulta externa se mantenía en un 5.5, sin embargo durante el I semestre del 2020 disminuye a 3.3, el cual se encuentra dentro del estándar para el INSN-SB³.



³ Resolución Directoral N°024-2019/INS-SB, que aprueba la Directiva Administrativa N°001-INSN-SB/2019/UPP Estándar propuesto: es 2-4.



Gráfico N°6. Concentración de Atención en Consulta Externa



Elaborado: Unidad de Planeamiento y Presupuesto

Fuente: Unidad de Tecnología de la Información - Estadística

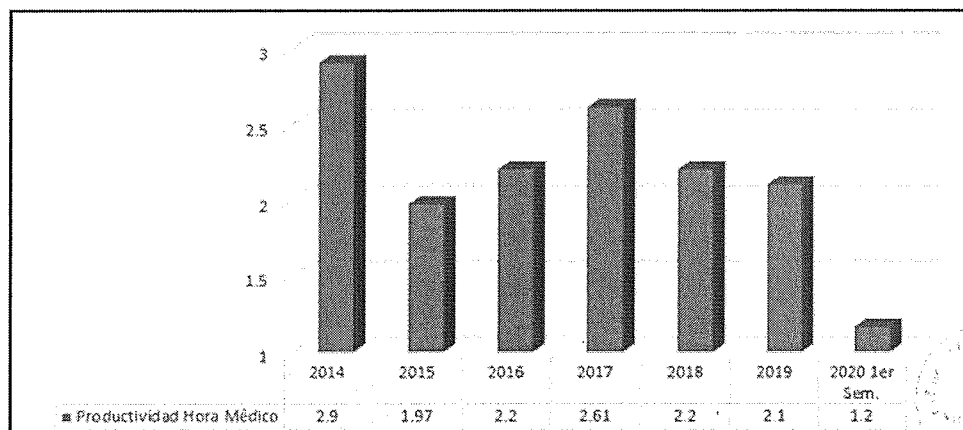
Productividad hora médica:

El indicador permite evaluar la productividad del personal médico, al conocer el número de atenciones que realiza por cada hora programada en consulta externa.

Este indicador permite evaluar la productividad del personal médico, al conocer el número de atenciones que realiza por cada hora programada en consulta externa.

En los últimos años la productividad hora médico mantuvo entre 2.61 y 2.1, sin embargo en el I semestre del año 2020 la productividad hora médico en consulta externa en promedio fue de 1.2, lo cual está por debajo del estándar que es de 2, ello se debe principalmente por las restricciones del estado de Emergencia.

Gráfico N°7. Productividad hora medico



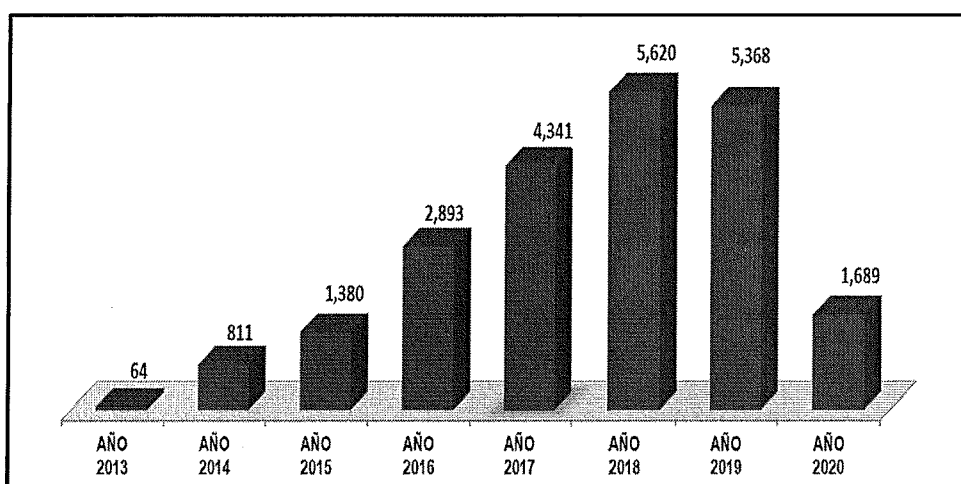
Elaborado: Unidad de Planeamiento y Presupuesto

Fuente: Unidad de Tecnología de la Información - Estadística

1.2.3.2. Atención en la UPSS de Hospitalización.

La atención en hospitalización, en el I semestre del 2020 se alcanzó 1 689 egresos, lo que representa 1 005 egresos menos que el I semestre del año 2019 (2 694), principalmente por el estado de emergencia COVID -19.

Gráfico N°8. Número de Egresos por Hospitalización (2013-2020)



Elaborado: Unidad de Planeamiento y Presupuesto
Fuente: Unidad de Tecnología de la Información - Estadística

El mayor número de egresos se registraron en la Sub Unidad de Especialidades Quirúrgicas (385 egresos), seguida de la Sub Unidad de Cardiología y Cardiovascular (280 egresos).

Dentro de las principales causas de hospitalización en el INSN-SB tenemos con 115 egresos a leucemia (Sub Unidad de Trasplante de Progenitores Hematopoyéticos); seguido de Quemadura clasificada que presentó 103 egresos durante el I semestre 2020.

Cuadro N° 13. Primeras 5 Morbilidades de Hospitalización al I semestre 2020

CIE10	DIAGNOSTICO PRINCIPAL	<1 año	1-4 años	5-9 años	10-14 años	>=15 años	Total
C91	Leucemia linfóide	2	43	36	22	12	115
T31	Quemadura clasificada según la extensión de superficie de cuerpo afectada	3	66	19	12	3	103
K35	Apendicitis aguda	0	6	35	27	4	72
Q21	Malformaciones congénitas de los tabiques cardíacos	21	26	8	3	1	59
Q37	Fisura del paladar con labio leporino	19	19	1	1	1	41

Fuente: Unidad de Tecnología de la Información - Estadística.





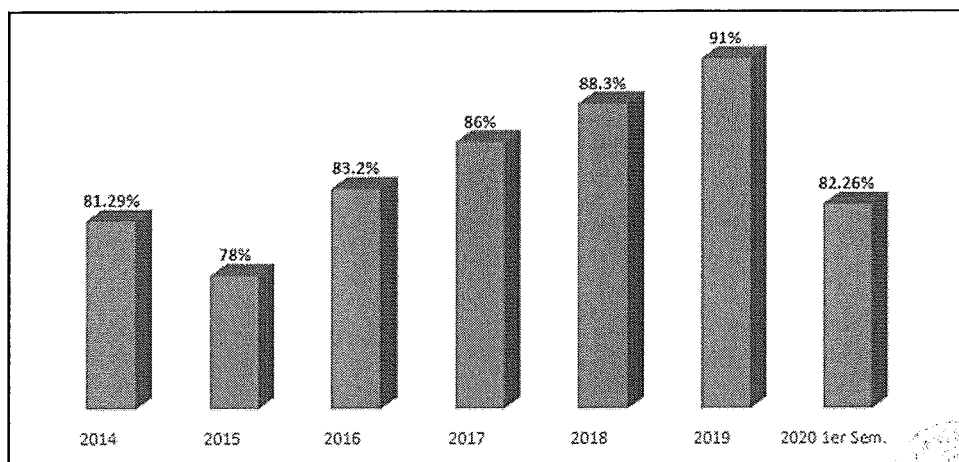
Indicadores de Hospitalización

Ocupación - Cama:

Mide en términos porcentuales el grado de ocupación de cama hospitalaria, que entre los años 2014-2019 se evidencia un crecimiento, sin embargo durante el I semestre del 2020 se ha evidenciado una disminución respecto al 2019 registrando un grado ocupación de 82.26%, debido a la disminución de pacientes en cumplimiento de la emergencia sanitaria D.S. N°008-2020-SA.

El servicio que conservó la operatividad de 100%, fue hematología y su grado de ocupación fue de 96%.

Gráfico N°9. Ocupación Día Cama



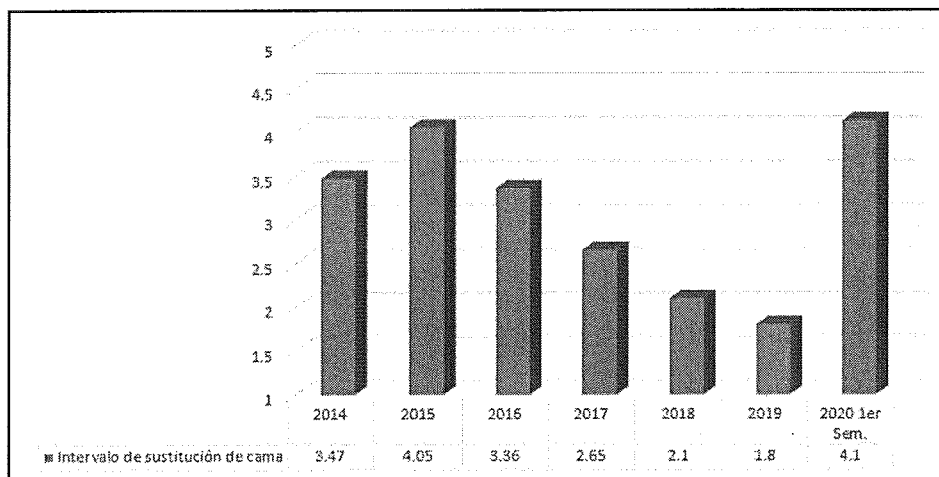
Elaborado: Unidad de Planeamiento y Presupuesto

Fuente: Unidad de Tecnología de la Información - Estadística

Intervalo de Sustitución Cama:

Es el intervalo para la utilización de una cama hospitalaria, que en los últimos años ha ido disminuyendo (2015 -2019), sin embargo, en el I semestre del 2020 se evidencia un incremento al registrar un intervalo de 4.1 días de cama desocupada. Precisando que la Sub Unidad de Trasplante de Progenitores Hematopoyéticos registra el mayor intervalo 22.

Gráfico N°10. Intervalo de Sustitución Cama



Elaborado: Unidad de Planeamiento y Presupuesto

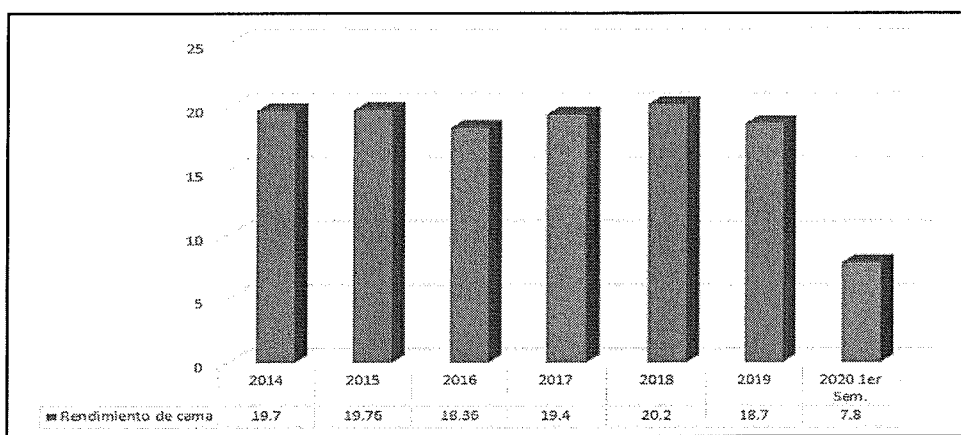
Fuente: Unidad de Tecnología de la Información - Estadística

Rendimiento Cama:

El rendimiento cama permite mostrar el número de enfermos tratados en cada cama hospitalaria, es decir, los egresos que dicha cama ha producido durante un periodo.

Entre los años 2014- 2019, se registra un promedio rendimiento cama entre 18.7 a 20.2, sin embargo en el I semestre del 2020 se registra una disminución del rendimiento cama de 7.8.

Gráfico N°11. Rendimiento Cama



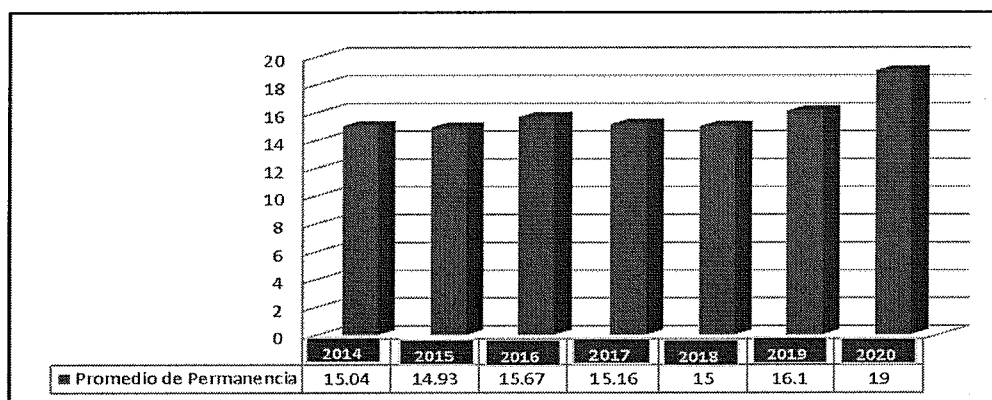
Elaborado: Unidad de Planeamiento y Presupuesto
Fuente: Unidad de Tecnología de la Información - Estadística

Promedio de Permanencia:

Establece el promedio de días de asistencia que recibe cada paciente hospitalizado en un periodo de tiempo. Y permite evaluar el grado de aprovechamiento de las camas de las UPSS de Hospitalización.

El promedio de estancia en Hospitalización del INSN-SB se ha mantenido en un intervalo de 14.9 a 16.1 entre los años 2014-2019, sin embargo, en el I semestre del 2020 se incrementa a 19 días, lo cual es superior respecto al estándar que es de 14 a 17 días. La Sub Unidad de Cardiología es la que presenta un promedio de 23.5 días de estancia.

Gráfico N°12. Promedio de Permanencia



Elaborado: Unidad de Planeamiento y Presupuesto
Fuente: Unidad de Tecnología de la Información - Estadística

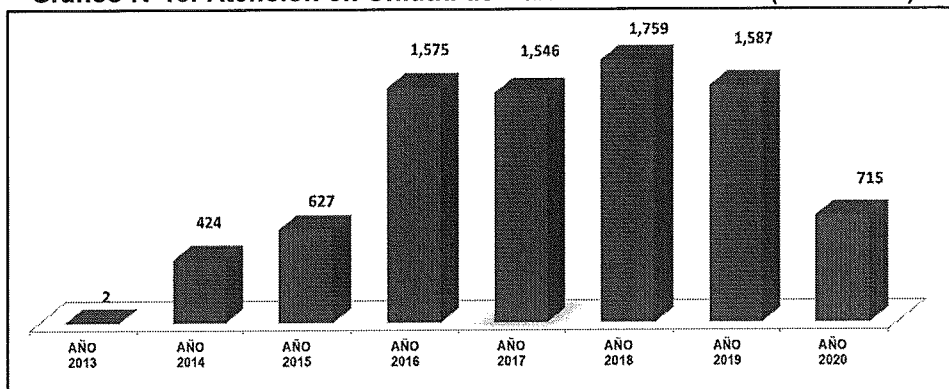


1.2.3.3. Atención en la UPSS de Unidad de Cuidados Intensivos

La Unidad de Cuidados Intensivos (UCI) del INSN-SB, brinda atención especializada a los pacientes pediátricos en condición crítica, en los siguientes ejes de atención (Cirugía Cardiovascular, Cardiología, Neurocirugía, Cirugía Neonatal y Pediátrica, Unidad de Quemados y en la Unidad de Cuidados Intermedios)

Durante I semestre del 2020 se ha tenido un total de 715 egresos en la Unidad de Cuidados Intensivos, lo que representa un 15% menos en relación al mismo periodo del 2019 (835 egresos)

Gráfico N°13. Atención en Unidad de Cuidados Intensivos (2013-2020)



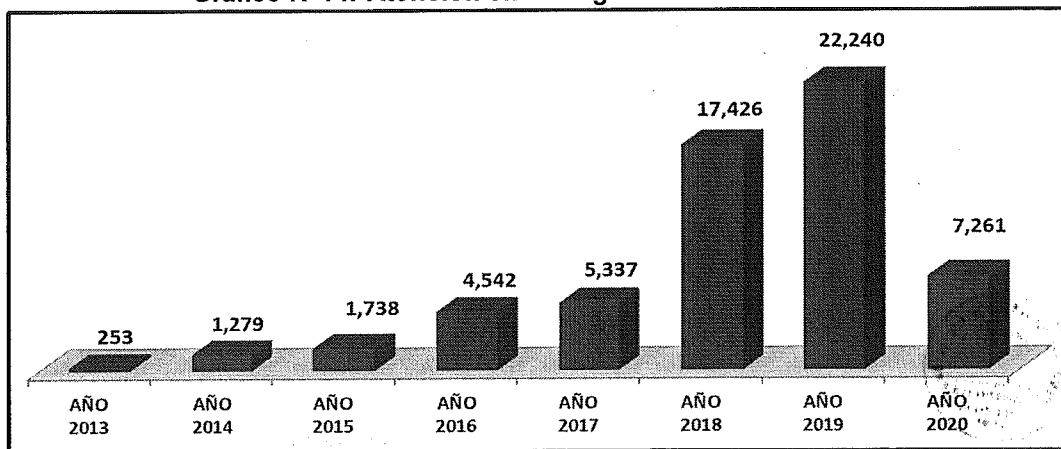
Elaborado: Unidad de Planeamiento y Presupuesto

Fuente: Unidad de Tecnología de la Información - Estadística

1.2.3.4. Atención en la UPSS de Emergencia.

El servicio de emergencia del INSN-SB brinda atención a los pacientes referidos a nivel nacional, donde se evidencia el incremento gradual de sus atenciones del 2013 al 2019, sin embargo durante el I semestre del 2020 se ha realizado 7 261 atenciones, siendo menor al año 2019, que fue de 11 118 atenciones, consideramos que es debido a la mayor difusión de la cartera de servicio del INSN-SB y también por el estado de emergencia COVID-19.

Gráfico N°14. Atención en Emergencia 2013-2020



Elaborado: Unidad de Planeamiento y Presupuesto

Fuente: Unidad de Tecnología de la Información - Estadística



En el cuadro de indicadores de emergencia se observa el incremento de pacientes particulares para atenciones de urgencia, con una disminución porcentual de los pacientes asegurados por el SIS.


Cuadro N° 14. Indicadores de Emergencia

INDICADOR	2016	2017	2018	2019	2020 I SEMES
Promedio Diario de Atenciones	12	15	48	61	40
Porcentaje de Atenciones de Emergencia	57%	39%	22%	23%	22%
Porcentaje de Atenciones de Urgencia	43%	61%	78%	77%	78%
Porcentaje de Atenciones de Emergencia con SIS	86.30%	83.60%	67.50%	75.30%	75%
Promedio de Permanencia	0.8	1.1	1	1	1
Intervalo de Sustitución de Camas	0.2	0.1	0.1	0.1	0
Tasa Bruta de Mortalidad	0%	0%	0%	0.30%	1
Tasa Neta de Mortalidad	0%	0%	0%	0.03%	0.03%
Razón Atenciones en Emergencia / Atenciones Médicas en C. Externa	0.1	0.05	0.14	0.07	0.10
Porcentaje de Pacientes con Estancia igual o mayor a 12 horas	61%	57%	10%	31%	29%

Elaborado: Unidad de Planeamiento y Presupuesto
Fuente: Unidad de Tecnología de la Información - Estadística

Procedencia de Pacientes de Emergencia

La procedencia de nuestros pacientes en emergencia durante el I semestre del 2020 corresponde a los 25 regiones, de los cuales la región Lima representa el 81% de las atenciones realizadas, el 16.70 % corresponde al interior del país y un 2.30% de Callao.





Cuadro N° 15. Procedencia por Emergencia

Regiones	Total	%
LIMA	5881	81.0%
CALLAO	164	2.3%
JUNIN	160	2.2%
HUANUCO	94	1.3%
PIURA	93	1.3%
ICA	83	1.1%
LAMBAYEQUE	82	1.1%
UCAYALI	75	1.0%
LA LIBERTAD	68	0.9%
CAJAMARCA	66	0.9%
CUSCO	57	0.8%
ANCASH	55	0.8%
SAN MARTIN	51	0.7%
LORETO	47	0.6%
AYACUCHO	43	0.6%
HUANCAVELICA	38	0.5%
AMAZONAS	34	0.5%
APURIMAC	32	0.4%
AREQUIPA	28	0.4%
PASCO	28	0.4%
TUMBES	27	0.4%
PUNO	17	0.2%
MADRE DE DIOS	16	0.2%
MOQUEGUA	11	0.2%
TACNA	11	0.2%
Total general	7261	100%

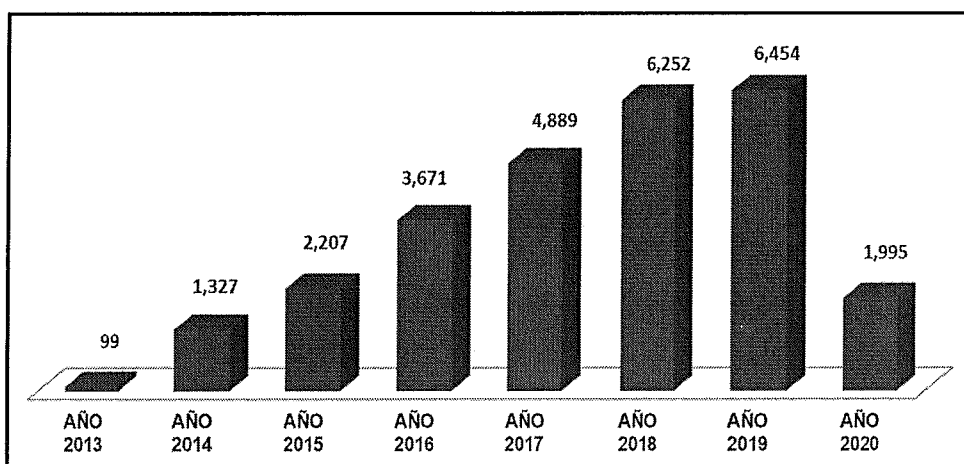
Fuente: Unidad de Tecnología de la Información - Estadística

1.2.3.5. Atención en la UPSS de Centro Quirúrgico

Las intervenciones quirúrgicas que realiza el INSN-SB son de alta especialización, y desde el año 2013- 2019, evidencia un incremento, sin embargo en el I semestre del 2020, el número de intervenciones quirúrgicas fue de 2 857 cirugías (2 099 cirugías electivas y 758 cirugías por emergencia); siendo menor en relación al mismo periodo del año 2019 (3 292). Considerando que de enero a junio se ha suspendido 232 intervenciones quirúrgicas, principalmente a causa del estado inestable del paciente y las restricciones del estado de emergencia COVID-19.

De las 2 857 cirugías, el 93.4% son pacientes del Seguro Integral de Salud.

Gráfico N°15. Número de Intervenciones Quirúrgicas 2013- I semestre 2020



Elaborado: Unidad de Planeamiento y Presupuesto
Fuente: Unidad de Tecnología de la Información - Estadística

Intervenciones Programadas vs Intervenciones de Emergencia.

En el semestre 2020 se realizaron 2 099 intervenciones quirúrgicas electivas, es decir 679 intervenciones menos, respecto al mismo periodo del 2019 (2 778).

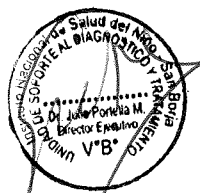

En cuanto a las intervenciones quirúrgicas por emergencia al I semestre 2020 se realizaron 758 intervenciones quirúrgicas, es decir 244 intervenciones más que en el mismo periodo del 2019 (514 intervenciones).

Cuadro N° 16. Intervenciones Programadas vs intervenciones de Emergencia

Intervenciones Quirúrgicas	2018	2019	2020 I Semestre	%
Número de intervenciones quirúrgicas electivas	5168	5483	2099	73%
Número de intervenciones quirúrgicas de emergencia	1084	971	758	27%
TOTAL	6252	6454	2857	100%

Elaborado: Unidad de Planeamiento y Presupuesto
Fuente: Unidad de Tecnología de la Información - Estadística

En el cuadro Intervenciones quirúrgicas por especialidades se aprecia que en el I semestre del año 2020, la especialidad que realizó mayor número de intervenciones es Quemados (330), seguido de Cirugía Neonatal y pediátrica (306).



Cuadro N° 17. Cantidad de intervenciones realizadas por especialidad durante el año 2018 – 2020 I Semestre.

Unidad/ Sub Unidad	Especialidad	2018	2019	2020 I SEMES
Cirugía Neonatal y Pediátrica	Cirugía pediátrica	1082	886	306
Quemados	Quemados	949	867	330
Neurocirugía	Neurocirugía	901	845	295
Cardiología y Cirugía Cardiovascular	Cardiovascular	439	424	100
Especialidades Quirúrgicas	Traumatología	455	622	175
	Cirugía plástica	526	613	175
	Cabeza y cuello	510	558	156
	Odontología	282	413	119
	Urología	366	377	100
	Otorrinolaringología	386	349	108
	Oftalmología	161	244	56
	Cirugía de Tórax	147	208	53
	Ginecología	37	35	15
Donación y Trasplante	Trasplante	11	13	4
TOTAL		6252	6454	1992

Fuente: Unidad de Tecnología de la Información - Estadística.

1.2.3.6. Atención en Soporte al Diagnóstico y Tratamiento.

Dentro de los servicios, que se brinda al paciente tenemos soporte al diagnóstico, soporte al tratamiento, atención de servicios al paciente.

a) Sub Unidad de Soporte al Diagnostico

Anatomía Patológica:

El Servicio de Anatomía Patológica tiene como objetivo brindar una atención altamente especializada al servicio de los Usuarios Internos y Externos, realizando diagnósticos anatómo patológicos completos, oportunos y confiables, valiéndose de técnicas morfológicas, histoquímicas, inmunohistoquímicas, de inmunofluorescencia y de microscopia electrónica de transmisión, interactuando con los usuarios y realizando actividades de docencia e investigación.

El servicio está organizado en cinco áreas que son: Patología Quirúrgica, Citología, Cito patología, Microscopia electrónica, Área de necropsias clínicas.

En el siguiente gráfico se puede realizar un comparativo de las atenciones brindadas a los usuarios en el periodo de enero a junio, de los años 2016 al 2020, en el cual observamos un incremento de la demanda con el transcurrir de los años, a excepción del presente año, que, por el estado de emergencia, ha disminuido la demanda.

Cuadro N° 18. Atenciones del 2016 al 2020 (I semestre)

ACTIVIDADES	ANUAL				
	2016	2017	2018	2019	2020
SOLICITUDES EN PATOLOGÍA QUIRÚRGICA	500	792	1001	1003	579
MUESTRAS PARA PATOLOGÍA QUIRÚRGICA			1001	1150	669
EXAMENES EN PATOLOGÍA QUIRÚRGICA	1774	2810	3239	4112	2449
SOLICITUDES EN CITOLOGÍA	281	329	522	505	462
MUESTRAS PARA CITOPATOLÓGICA	281	329	522	505	462
EXAMENES EN CITOLOGÍA	281	329	522	506	462
SOLICITUDES EN MICROSCOPIA ELECTRÓNICA DE TRANSMISIÓN	60	70	78	98	58
MUESTRAS PARA MICROSCOPIA ELECTRÓNICA DE TRANSMISIÓN	60	70	78	98	58
EXAMENES MUESTRAS PARA MICROSCOPIA ELECTRÓNICA DE TRANSMISIÓN	126	147	164	206	119

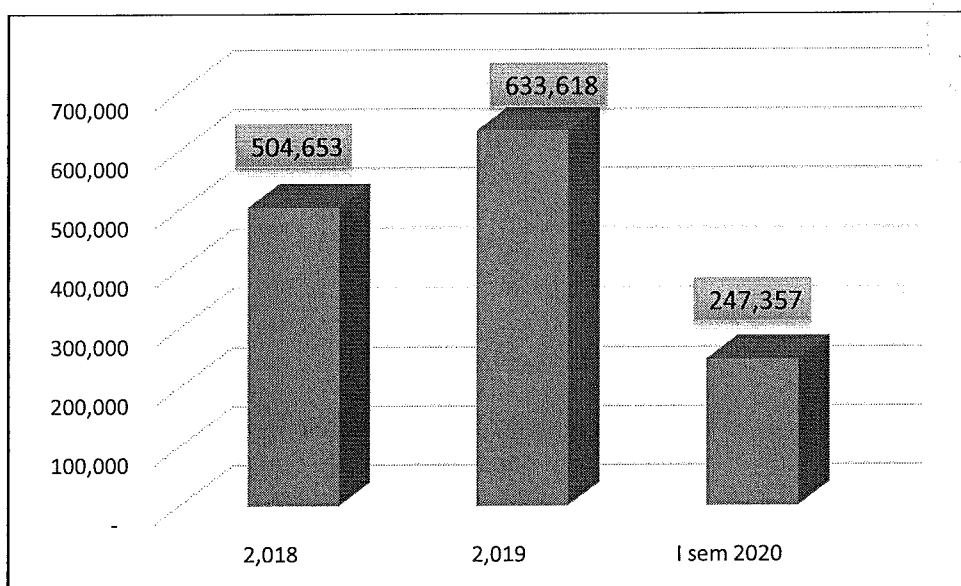
Fuente: Unidad de Soporte al Diagnóstico y Tratamiento- Anatomía Patológica

Exámenes de Patología Clínica: (GEPEHO, Institucional)

Los exámenes de patología clínica son realizados por el mismo Instituto, por la Gestora Peruana de Hospitales (GEPEHO) y mediante pruebas tercerizadas.

Al I semestre del 2020 se realizaron 247 357 exámenes, que representa 60 210 exámenes menos respecto al mismo periodo del 2019 (307 567 exámenes).

Gráfico N°16. Exámenes de Patología Clínica



Elaborado: Unidad de Planeamiento y Presupuesto

Fuente: Unidad de Soporte al Diagnóstico y Tratamiento - Patológica Clínica

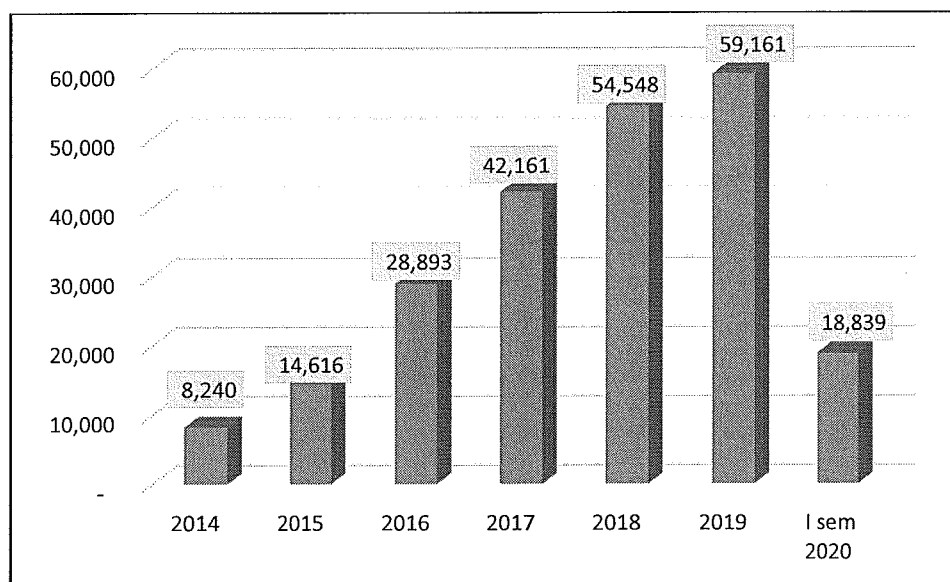
Exámenes por Imágenes

El Servicio de Diagnóstico por Imágenes es responsable de brindar el soporte técnico especializado para el diagnóstico médico en el campo de la radiología dirigido a los servicios de atención ambulatoria, hospitalización y emergencias de la Unidad de Atención Integral Especializada.



En el I semestre 2020 se realizaron 18 839 exámenes, es decir 7 277 exámenes menos que en el mismo periodo del año 2019 (26 116). Ello principalmente por las restricciones en las atenciones por el estado de emergencia COVID-19.

Gráfico N°17. Exámenes por Imágenes realizadas (2014-2020)

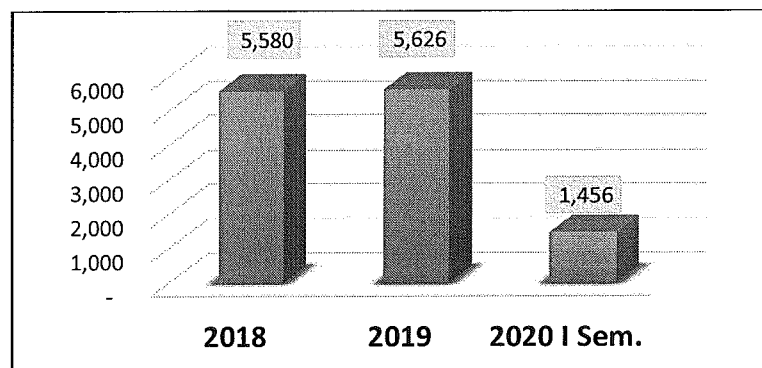


Fuente: Unidad de Tecnología de la Información - Estadística



Servicio Social.

En el I semestre del 2020 se realizaron 1 456 evaluaciones socioeconómicas, es decir 1 334 menos evaluaciones, respecto al I semestre 2019 (2 790), ello principalmente por las restricciones en las atenciones por el estado de emergencia COVID-19

Gráfico N°18. Evaluaciones Socio Económicas



Fuente: Sub Unidad de la Atención de Servicios al Paciente - Servicio Social





Servicio de Nutrición.

Brinda el servicio de soporte nutricional individualizado a los pacientes hospitalizados en los diversos servicios de hospitalización y consultorio externo; además de supervisar y brindar soporte técnico en el proceso de atención de raciones alimentarias a los pacientes, acompañante de pacientes y personal de guardia de la institución brindada por la empresa privada GEPEHO. En el I semestre del 2020 se atendieron con 157 096 raciones, lo cual es menor al 2019 en el mismo periodo (590 470 raciones).

1.2.3.7. Trasplante de Progenitores Hematopoyéticos

En el periodo de enero a junio del 2020 se realizaron un total de 03 trasplantes (01 Trasplante Alogénico Emparentado/ Hermano compatible y 02 Trasplantes Alogénico Emparentado/ Haploidentico)

Cuadro N° 19. Trasplante por año

TRASPLANTE	2013	2014	2015	2016	2017	2018	2019	2020	TOTAL
TPH ALOGENICO EMPARENTADO / HERMANO COMPATIBLE	0	2	14	11	6	13	7	1	54
TPH ALOGENICO EMPARENTADO / HAPLOIDENTICO	0	0	0	1	11	11	11	2	36
TPH ALOGENICO NO EMPARENTADO (MIAMI)	1	1	6	4	0	0	0		12
AUTOLOGO							1		1
TOTAL	1	3	20	16	17	24	19	3	103

Fuente: Unidad de Atención Integral Especializada


Trasplante de Órganos Solidos

Durante el I semestre se realizaron 3 Trasplantes (2 Trasplante de Órgano – Renal, 1 Trasplante de Órgano – Hígado.

Cuadro N° 20. Trasplante de Órganos por Año

TRASPLANTE DE ORGANOS	2016	2017	2018	2019	2020	TOTAL
Trasplante de Órgano - Renal	0	1	7	8	2	18
Trasplante de Órgano - Hígado	0	0	0	3	1	4
Pacientes Trasplantados en Argentina	1	2	3	3	0	9
TOTAL	1	3	10	14	3	31

Fuente: Unidad de Donación y Trasplante





Otras atenciones de salud especializadas

Con Resolución Ministerial N°151-2014/MINSA, se aprueba el Listado de Enfermedades Raras, Huérfanas y de Alto Costo, el INSN-SB registró al I semestre 2020 10 casos

Cuadro N° 21. Enfermedades de Alto Costo, Raras y Huérfanas Aprobadas por FISSAL

Sub Unidad	Descripción CIE-10 RM N°151-2014/MINSA	CIE-10	TOTAL I SEM 2020
HEMATOLOGIA	ANEMIA DE FANCONI	D610	0
CIRUGIA PEDIATRICA	ATRESIA BILIAR	Q442	0
NEUROCIRUGIA	CRANEOSINOSTOSIS	Q750	3
CIRUGIA PEDIATRICA	ENFERMEDAD DE HIRSCHSPRUNG	Q431	0
NEUROCIRUGIA	EPENDIMOMA	C715	0
ESPECIALIDADES QUIRURGICAS	EXTROFIA VESICAL	Q641	0
CIRUGIA PEDIATRICA	GASTROSQUISIS	Q793	5
ESPECIALIDADES PEDIATRICAS	LUPUS ERYTEMATOSO SISTEMICO	M329	0
ESPECIALIDADES QUIRURGICAS			0
ESPECIALIDADES QUIRURGICAS (2)	NEUROFIBROMATOSIS	Q850	1
ESPECIALIDADES PEDIATRICAS			
CIRUGIA CARDIOVASCULAR	SINDROME CORNELIA DE LANGE	Q871	1
CIRUGIA PEDIATRICA	SINDROME DE CHARGE	Q878	
CARDIOLOGIA	TETRALOGIA DE FALLOT	Q213	
Total general			10

Fuente: Unidad de Administración - Seguros Públicos y Privados.

1.2.4. Análisis de la Oferta en Salud.

1.2.4.1. Recurso Humano

El INSN-SB al 07 de agosto 2020, cuenta con colaboradores bajo la modalidad de: CAS, nombrados, destacados y contratado (D.L. 276 a plazo fijo), residentes y adicionalmente tenemos los locadores que brindan servicios al instituto, siendo un total de 2 004 personas.

Cuadro N° 22. Número Total de Recurso Humano - 2020

RÉGIMEN / MODALIDAD LABORAL								
DL. N° 1057	DL. N°276				Destaque	Residente	Terceros	TOTAL
CAS	Nombrado	Contratado	Vacante	Bloqueado				
1232	203	3	1	0	5	13	547	2004

Fuente: Unidad de Administración – Recursos Humanos, Información al 07 de agosto 2020


El incremento gradual en la incorporación del recurso humano en el INSN- SB ha permitido la implementación de las actividades en beneficio de los pacientes, en especial frente al estado de emergencia por el COVID-19, para lo cual se incorporó a 166 servidores en la modalidad CAS COVID.

Cuadro N° 23. Recurso Humano por Grupo Ocupacional

RECURSO HUMANO DEL INSTITUTO NACIONAL DE SALUD DEL NIÑO - SAN BORJA								TOTAL
GRUPO OCUPACIONAL	RÉGIMEN / MODALIDAD LABORAL							
	D.L. N° 1057	D.L. N° 276				DESTAQUE	RESIDENTE	
		CAS	NOMBRADO	CONTRATADO	VACANTE			
Médicos	258	28	1	0	0	2	12	301
Médico Veterinario	0	0	1	0	0	0	0	1
Licenciada en Enfermería	402	132	1	0	0	1	1	537
Licenciada en Nutrición	10	1	0	0	0	0	0	11
Biólogo	4	2	0	0	0	0	0	6
Psicólogo	8	0	0	0	0	0	0	8
Odontólogo	3	0	0	0	0	0	0	3
Químico Farmacéutico	15	6	0	0	0	0	0	21
Tecnólogo Médico	55	14	0	0	0	0	0	69
Trabajadora Social	10	1	0	0	0	0	0	11
Técnico en Enfermería	238	17	0	1	0	0	0	256
Técnico en Laboratorio	18	1	0	0	0	1	0	20
Técnico en Farmacia	27	1	0	0	0	0	0	28
Técnico en Fisioterapia y Rehabilitación	0	0	0	0	0	1	0	1
Técnico en Nutrición	8	0	0	0	0	0	0	8
Gestión y administrativo	176	0	0	0	0	0	0	176
TOTAL	1232	203	3	1	0	5	13	1457

Fuente: Unidad de Administración – Recursos Humanos, Información al 07 de agosto 2020

El recurso humano (CAS, nombrados, destacados y contratado- D.L. 276 a plazo fijo y residentes) distribuido por grupo ocupacional, se evidencia que el mayor porcentaje lo conforman enfermería con 37%, seguido de un 21%, que son médicos y el 12% del personal son técnicos en enfermería.



Cuadro N° 24. Recurso Humano por Tipo de Profesional

RRHH	D.L. N° 1057	D.L. N° 276				Destaque	Residente	Total
	CAS	Nombrado	Contratado	Vacante	Bloqueado			
Profesionales de la salud - Medico	258	28	1	0	0	2	12	301
Profesional de la salud - Enfermeras	402	132	1	0	0	1	1	537
Otros profesionales de la salud	105	24	0	0	0	0	0	129
Técnicos y Auxiliares asistenciales	291	19	0	1	0	3	0	314
Profesionales administrativos	116	0	0	0	0	0	0	116
Técnicos y Auxiliares administrativos	60	0	0	0	0	0	0	60

Fuente: Unidad de Administración – Recursos Humanos, información al 07 de agosto 2020

1.2.4.2. Equipamiento

El instituto viene desarrollando un conjunto de acciones tendientes al fortalecimiento de la organización y funcionamiento en el marco de los lineamientos de Política de Salud. Al respecto con la Resolución Ministerial N° 588-2005/MINSA se aprueba el listado estándar del equipamiento biomédicos sobre la cual se prioriza la dotación a los servicios en el instituto.


El total de equipos previstos del proyecto de inversión SNIP N° 66253 fue de 16,996. A diciembre del 2020 se tiene pendiente el ingreso de 83 equipos que permitirán el cierre del PIP.

Cuadro N° 25. Número de Equipos Clínicos Adquiridos

AÑOS	EQUIPOS ADQUIRIDOS E INGRESADOS AL INSN-SB	EQUIPOS DESISTIDOS Y/O DISMINUIDOS	SALDO EQUIPOS
2014	16478	0	233
2015-2016	73	0	160
2017	46	0	114
2018	5	0	109
2019	19	6	84
2020	1	0	83

Fuente: Unidad de Administración - Servicios Generales.

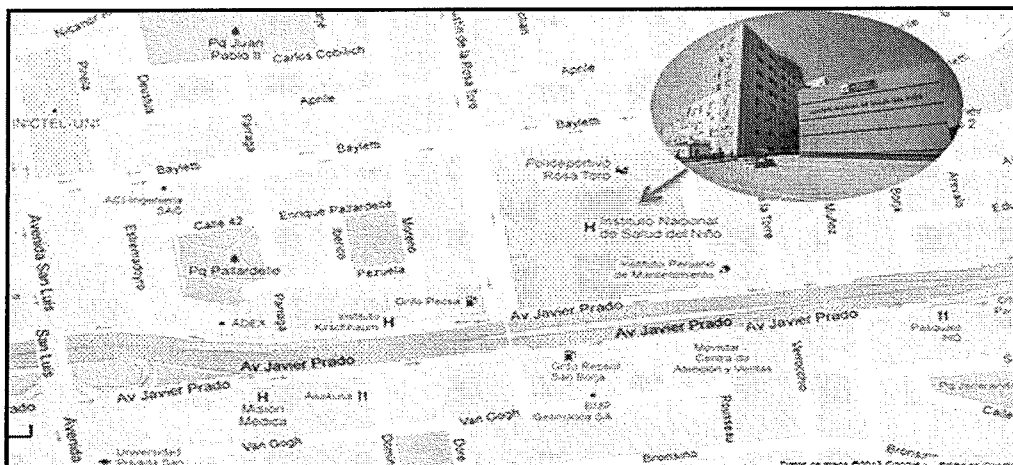
A los 83 equipos clínicos pendientes se suman 2 equipos informáticos, haciendo un total de 85 equipos pendientes de adquisición durante el 2020



1.2.4.3. Infraestructura

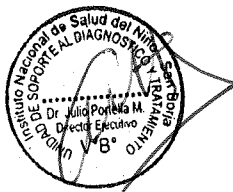
El instituto se encuentra ubicado en la esquina formada por las avenidas Javier Prado Este y La Rosa Toro en el distrito de San Borja - Lima. El área total del terreno es de 16,413.35 m², formado por dos lotes, uno ubicado justamente en las esquinas señaladas de 9,000 m² y otro adyacente al primero de 7,413.35 m².

Gráfico N°19. Ubicación Geográfica del INSN-SB



Fuente: Google Maps

El estado de la construcción de acuerdo a la evaluación general es de calificativo Bueno para mantener.





Cuadro N° 26. Estado de la Infraestructura

ESTADO DE INFRAESTRUCTURA								
SECTOR	SUB SECTOR	MATERIAL PREDOMINANTE	N° (Tipo)	Entre 0 a 5 años	Entre 6 a 15 años	Entre 16 a 25 años	Entre 25 a 50 años	Entre 25 a 50 años
SECTOR A	SUB-SECTOR A-1	ESTRUCTURA:	1		B			
		ALBAÑILERIA, TABIQUERIA:	5		B			
	SUB SECTOR A-2	ESTRUCTURA:	1		B			
		ALBAÑILERIA, TABIQUERIA:	5		B			
	SUB SECTOR A-3	ESTRUCTURA:	1		B			
		ALBAÑILERIA, TABIQUERIA:	5		B			
	SUB SECTOR A-4	ESTRUCTURA:	1		B			
		ALBAÑILERIA, TABIQUERIA:	5		B			
	SUB SECTOR B-1	ESTRUCTURA:	1		B			
		ALBAÑILERIA, TABIQUERIA:	5		B			
	SUB SECTOR B-2	ESTRUCTURA:	1		B			
		ALBAÑILERIA, TABIQUERIA:	5		B			
SECTOR B	SUB SECTOR B-3	ESTRUCTURA:	1		B			
		ALBAÑILERIA, TABIQUERIA:	5		B			
	SUB SECTOR B-4	ESTRUCTURA:	1		B			
		ALBAÑILERIA, TABIQUERIA:	5		B			
	SUB SECTOR B-5	ESTRUCTURA:	1		B			
		ALBAÑILERIA, TABIQUERIA:	5		B			
	SUB SECTOR B-6	ESTRUCTURA:	1		B			
		ALBAÑILERIA, TABIQUERIA:	5		B			
	SUB SECTOR B-7	ESTRUCTURA:	1		B			
		ALBAÑILERIA, TABIQUERIA:	5		B			
SECTOR C	SUB SECTOR C-1	ESTRUCTURA:	1		B			
		ALBAÑILERIA, TABIQUERIA:	5		B			
	SUB SECTOR C-2	ESTRUCTURA:	1		B			
		ALBAÑILERIA, TABIQUERIA:	5		B			
	SUB SECTOR C-3	ESTRUCTURA:	1		B			
		ALBAÑILERIA, TABIQUERIA:	5		B			
OBRAS EXTERIORES	OBRAS EXTERIORES	PISTAS	4		B			
		VEREDAS	4		B			
		CERCO PERIMETRICO	4		B			
	ESTRUCTURA:							
		Hormigon y concreto:	1					
		Madera:	2					
		Acero:	3					
		Otro:	4					
	ALBAÑILERIA, TABIQUERIA:							
		Ladrillo:	5					
		Madera:	6					
		Quincha:	7					
		Adobe:	8					
	ESTADO:							
		Bueno para mantener:			B			
		Regular para remodelar, rehabilitar o reparar			R			
		Para reemplazar			M			

Fuente: Unidad de Administración - Servicios Generales



1.2.4.4. Cartera de Servicios

Este documento presenta las prestaciones y actividades de salud del INSN-SB ofertadas por las siguientes Sub Unidades:



- Atención de Trasplante de Progenitores Hematopoyéticos.
- Atención de Cardiología y Cirugía Cardiovascular.
- Atención de Neurocirugía.
- Atención del Neonato Complejo y Cirugía Neonatal.
- Atención del Paciente Quemado
- Atención de Especialidades Pediátricas
- Atención en otras Especialidades Quirúrgicas de alta complejidad.
- Atención en Trasplante de Órganos Sólidos.

Adicionalmente se cuenta con las prestaciones en los servicios de Soporte al Diagnóstico y Tratamiento, Docencia, Investigación y Telesalud.

El desarrollo organizativo está basado en un enfoque por procesos, considerando las unidades productoras de servicio de salud:

- Consulta externa
- Hospitalización
- Centro Quirúrgico
- Cuidados Intermedios e Intensivos
- Medicina Física y Rehabilitación
- Emergencia

Por otro lado la cartera de servicios vigente presentada por el INSN-SB se encuentra por prestaciones de salud de acuerdo al detalle siguiente:





PERÚ

Ministerio de Salud

Instituto Nacional de Salud del Niño San Borja

Decenio de la Igualdad de Oportunidades para mujeres y hombres
"Año de la Universalización de la Salud"

Cuadro N° 27. Cartera de Servicios por Daño y Procedimiento VS. 02 del Instituto Nacional de Salud del Niño San Borja – 2017

Proceso de Atención	Unidad Productora de Servicios de Salud (UPSS) / Actividad	Prestaciones de la Cartera de Servicios de Salud
GESTIÓN DE LOS SERVICIOS PARA LA ATENCIÓN DE ALTA ESPECIALIZACIÓN	Consulta Externa	Consulta ambulatoria por médico especialista en hematología clínica
		Consulta Ambulatoria por medico especialista de cirugía plástica - quemados
		Consulta Ambulatoria por medico especialista en cardiología
		Consulta Ambulatoria por médico especialista en cirugía cardiovascular
		Consulta Ambulatoria por medico especialista en neurocirugía
		Consulta Ambulatoria por medico especialista en cirugía pediátrica y neonatal
		Consulta Ambulatoria por médico especialista en cirugía de tórax
		Consulta Ambulatoria por medico especialista en gastroenterología
		Consulta Ambulatoria por medico especialista en oftalmología
		Consulta Ambulatoria por médico especialista en cabeza y cuello
		Consulta Ambulatoria por médico especialista en ginecología
		Consulta ambulatoria por médico especialista en otorrinolaringología
		Consulta Ambulatoria por médico especialista en urología
		Consulta Ambulatoria por médico especialista en traumatología
		Consulta Ambulatoria por medico especialista de cirugía plástica
		Consulta Ambulatoria por médico especialista en anestesiología
		Consulta Ambulatoria del medico especialista en pediatría
		Consulta Ambulatoria del médico especialista en medicina física y rehabilitación
		Consulta Ambulatoria por medico especialista en neurología
		Consulta Ambulatoria del medico especialista en infectología
		Consulta Ambulatoria del medico especialista en endocrinología
		Consulta Ambulatoria del medico especialista en neumología
		Consulta Ambulatoria del medico especialista en dermatología
		Consulta Ambulatoria del medico especialista en nefrología
		Consulta Ambulatoria del medico especialista en psiquiatría
		Consulta Ambulatoria por medico especialista en oncología
		Consulta Ambulatoria por medico especialista en genética
		Consulta Ambulatoria por medico sub-especialista en neonatología
		Teleconsulta por médico especialista y sub - especialista (todas las especialidades)
		Telejunta médica
		Atención ambulatoria por cirujano dentista
		Atención ambulatoria por médico en tópico de procedimientos de consulta externa.
		Atención ambulatoria por enfermera
		Atención ambulatoria por Nutricionista
		Atención Ambulatoria de Psicología
		Atención de procedimientos ambulatorios en la especialidad de cardiología
		Atención de procedimientos ambulatorios en la especialidad de otorrinolaringología
		Atención de procedimientos ambulatorios en la especialidad de cirugía plástica - quemados
		Atención de procedimientos ambulatorios en la especialidad de oftalmología
		Atención de procedimientos ambulatorios en la especialidad de neurología
		Atención de procedimientos ambulatorios de la especialidad de anestesiología
		Intervenciones educativas y comunicacionales
	Quimioterapia	Atención de quimioterapia ambulatoria (Parenteral)



Cuadro N° 28. Cartera de Servicios por Daño y Procedimiento VS. 02 del Instituto Nacional de Salud del Niño San Borja – 2017



Proceso de Atención	Unidad Productora de Servicios de Salud (UPSS) / Actividad	Prestaciones de la Cartera de Servicios de Salud
GESTIÓN DE LOS SERVICIOS PARA LA ATENCIÓN DE ALTA ESPECIALIZACIÓN	Emergencia	Atención en tópicos de inyectables y nebulizaciones
		Atención de urgencias y emergencias por médico especialista de pediatría.
		Atención de urgencias y emergencias por médico especialista de cirugía pediátrica (modalidad de reten).
		Atención de urgencias y emergencias por médico de especialidades quirúrgicas y pediátrica (modalidad de interconsulta)
		Atención en sala de observación de emergencia
		Atención en la unidad de shock trauma y reanimación.
		Teleemergencia por médicos especialistas
		Teleemergencia por médicos sub especialistas
	Centro Quirúrgico	Intervenciones Quirúrgicas por medico especialista en cirugía plástica reconstructiva en el paciente quemado
		Intervenciones Quirúrgicas por medico especialista en cirugía cardiovascular
		Intervenciones Quirúrgicas por medico especialista en neurocirugía
		Intervenciones Quirúrgicas por médico especialista en cirugía pediátrica y neonatal
		Intervenciones Quirúrgicas por medico especialista en cirugía plástica
		Intervenciones Quirúrgicas por medico especialista en oftalmología
		Intervenciones Quirúrgicas por medico especialista en cabeza y cuello
		Intervenciones Quirúrgicas por medico especialista en ginecología
		Intervenciones Quirúrgicas por medico especialista en otorrinolaringología
		Intervenciones Quirúrgicas por medico especialista en urología
		Intervenciones Quirúrgicas por medico especialista en traumatología
		Intervenciones Quirúrgicas por medico especialista en cirugía de torax
		Intervenciones Quirúrgicas por medico especialista en odontología
		Atención de Procedimientos Diagnósticos y Terapéuticos en hematología clínica
		Atención de Procedimientos Diagnósticos y Terapéuticos en cirugía plástica del paciente quemado
		Atención de Procedimientos Diagnósticos y Terapéuticos en cardiología intervencionista
		Atención de Procedimientos Diagnósticos y Terapéuticos en neumología
		Atención de Procedimientos Diagnósticos y Terapéuticos neurocirugía
		Atención de Procedimientos Diagnósticos y Terapéuticos en gastroenterología
		Atención de Procedimientos Diagnósticos y Terapéuticos en neurología
		Atención de Procedimientos Diagnósticos y Terapéuticos en odontología
		Atención de Procedimientos Diagnósticos y Terapéuticos en oftalmología
		Atención en Sala de recuperación Post-anestésica
	Hospitalización	Hospitalización de hematología clínica
		Hospitalización del hematología del paciente de trasplante de progenitores hematopoyéticos
		Hospitalización de cirugía plástica reconstructiva del paciente quemado
		Hospitalización de cardiología pediátrica y cirugía cardiovascular
		Hospitalización de neurocirugía
		Hospitalización de cirugía pediátrica
		Hospitalización de oftalmología
		Hospitalización en cabeza y cuello
		Hospitalización en ginecología
		Hospitalización en otorrinolaringología
	Cuidados Intensivos	Hospitalización en urología
		Hospitalización en traumatología
		Atención en la Unidad de Cuidados Intensivos del paciente quemado.
		Atención en la Unidad de Cuidados Intermedios del paciente quemado.
		Atención en la Unidad de Cuidados Intensivos en cirugía cardiovascular
	Medicina de Rehabilitación	Atención en la Unidad de Cuidados Intensivos en cardiología
		Atención en la Unidad de Cuidados Intensivos en neurocirugía
		Atención en la Unidad de Cuidados Intensivos neonatal
		Atención de rehabilitación de Discapacidades leve, moderadas y severas mediante terapia física
	Hemodiálisis	Atención de rehabilitación mediante terapia ocupacional
		Atención de rehabilitación mediante terapia de lenguaje
		Atención de rehabilitación mediante terapia de aprendizaje
		Hemodiálisis
		Diálisis Peritoneal en III Nivel



Cuadro N° 29. Cartera de Servicios por Daño y Procedimiento VS. 02 del Instituto Nacional de Salud del Niño San Borja – 2017

Proceso de Atención	Unidad Productora de Servicios de Salud (UPSS) / Actividad	Prestaciones de la Cartera de Servicios de Salud
GESTIÓN DE LOS SERVICIOS DE APOYO PARA LA ATENCIÓN DE ALTA ESPECIALIZACIÓN	Nutrición y Dietética	Soporte Nutricional con fórmulas lácteas y maternizadas
		Soporte Nutricional con fórmulas enterales
		Soporte Nutricional con regímenes dietéticos
		Monitoreo, Evaluación Nutricional y Régimen de Alta en hospitalización.
	Farmacia	Atención en Farmacia Clínica
		Atención de Farmacotecnia
		Dispensación de Medicamentos, dispositivos médicos y productos sanitarios
	Diagnóstico por Imágenes	Radiología Convencional
		Radiología Especializada
		Radiología Intervencionista
		Ecografía General y Ecodoppler
		Tomografía Computada
		Resonancia Magnética
		Teleradiología convencional
		Teleecardiograma
		Teleecografía
	Centro de Hemoterapia y Banco de Sangre	Provisión de Unidades de Sangre y Hemocomponentes
		Abastecimiento de Unidades de Sangre y Hemocomponentes
		Preparación de Unidades de Sangre y Hemocomponentes
	Patología Clínica	Procedimientos de Patología Clínica del Establecimiento III-2
		Telepatología clínica
	Anatomía Patológica	Procedimientos de Anatomía Patológica de Establecimiento de Salud III-2
		Teleanátomo patología
	Genética	Procedimientos de Genética de Establecimiento de Salud III-2
	Central de Esterilización	Desinfección de alto nivel en Central de Esterilización
	Banco de Tejidos y Celulas	Procesamiento de Tejido
		Preservación de Tejido
	Salud Familiar y Comunitaria	Visita domiciliaria por Asistente Social

Fuente: Unidad de Planeamiento y Presupuesto - Organización.



1.2.4.5. Camas Hospitalarias.

El INSN-SB, al 16 de marzo 2020 mantuvo el número de camas de 312 (253 camas en hospitalización y 59 camas en UCI).

Cuadro N° 30. Implementación de camas por año

CAMAS POR UPSS	AÑO 2013	AÑO 2014	AÑO 2015	AÑO 2016	AÑO 2017	AÑO 2018	AÑO 2019	AÑO 2020 (*)
CAMAS EN HOSPITALIZACION	23	48	100	170	222	253	253	253
CAMAS EN UCI	9	16	26	53	59	59	59	59
TOTAL	32	64	126	223	281	312	312	312
OPERATIVIDAD	10.26%	20.51%	40.38%	71.47%	90.06%	100.00%	100.00%	100.00%

(*) Hasta el 16 de marzo a causa de la Emergencia Sanitaria a nivel nacional

Redistribución de oferta de camas ante la pandemia COVID-19

Ante la declaratoria de Estado de Emergencia Sanitaria a Nivel Nacional, se inició la atención de pacientes con infección con coronavirus (SARS COV-2), para ello se redistribuyó las camas considerando las medidas de distanciamiento social según el siguiente detalle:

Cuadro N° 31. Redistribución de camas

CAMAS POR UPSS	AÑO 2020	AÑO 2020 (**)
HOSPITALIZACION CARDIOVASCULAR	35	28
HOSPITALIZACION HEMATOLOGÍA	35	24
HOSPITALIZACION TPH	20	20
HOSPITALIZACION NEUROCIRUGÍA	35	28
HOSPITALIZACIÓN CIRUGÍA PEDIÁTRICA	34	28
HOSPITALIZACIÓN ESPECIALIDADES QUIRURGICAS – COVID	34	27
HOSPITALIZACIÓN ESPECIALIDADES PEDIATRICAS - COVID	35	27
HOSPITALIZACIÓN QUEMADOS	25	24
TOTAL	253	206
OPERATIVIDAD	100%	81%

(**) Redistribución desde la declaratoria de Emergencia Sanitaria

Cuadro N° 32. Redistribución de camas

CAMAS POR UPSS	AÑO 2020	AÑO 2020 (**)
UCI NEONATAL	8	8
INTERMERDIOS NEONATAL	12	6
UCI NEUROQUIRURGICA	10	10
UCI CARDIOLOGICA	9	5
UCI CARDIOVASCULAR	14	12
UCI PEDIÁTRICA - COVID	0	12
UCI QUEMADOS	6	6
TOTAL	59	59
OPERATIVIDAD	100%	100%

(**) Redistribución desde la declaratoria de Emergencia Sanitaria

1.2.4.6. Servicio de Asociación Público Privado (APP).

Mediante el contrato de Gerencia "Gestión del Instituto Nacional de Salud del Niño- San Borja" con el Consorcio de Gestora de Hospitales y el MINSA, se recibe los servicios de:

- Mantenimiento de la Edificación, Las Instalaciones y del equipamiento electromecánico asociado a la infraestructura.
- Mantenimiento del Equipo Clínico y equipo no Clínico.
- Servicio de Alimentación.
- Servicio de Lavandería.
- Servicio de Limpieza y Bioseguridad.
- Servicio de Seguridad Integral.
- Servicio de Gestión de Residuos Hospitalarios.
- Servicio de Patología Clínica.
- Central de Esterilización.
- Servicio de Asistencia Técnica de Adquisición.


Actualmente el representante de la Contratante es el Programa Nacional de Inversiones en Salud (PRONIS) quien realiza la supervisión del contrato de gerencia y contrato de supervisión.

1.2.4.7. Investigación, Docencia y Telesalud

Investigación

El INSN- SB desarrolla investigación científica en salud y transfiere la información científica tecnológica, producto de los proyectos de investigación realizados en el Instituto. Dentro de las actividades destacadas en el I semestre tenemos:

- En el I semestre del 2020 se registraron 30 ideas de investigación, 10 ideas se transformaron en proyectos y se presentaron 27 proyectos. Once (11) proyectos fueron aprobados por la SUIIT, 11 proyectos por el Comité Institucional de Ética en Investigación y 07 proyectos fueron autorizados por Dirección General. Se detectaron 22 publicaciones con filiación del INSN-SB y se presentaron 04 informes de avance.
- Durante el I semestre han ingresado a la Sub Unidad de Investigación e Innovación Tecnológica 05 ideas de investigación y 07 proyectos de investigación relacionados al COVID19. Aprobándose 1 proyecto por el Comité de Ética.
- Elaboración de las Bases del Fondo Concursable 2020 la cual fue aprobada por el Comité de Investigación otorgándosele un monto de S/. 700,000. 00 separándose esta vez los montos entre investigadores con experiencia y sin experiencia.
- Se viene desarrollando el Curso Taller Online de Formulación de proyectos de investigación en Salud, logrando una gran acogida entre el personal de instituto.



Docencia

El INSN-SB realiza actividades de docencia para profesionales de la salud en las diferentes especialidades médicas a nivel inter e intrainstitucional. Además, fomenta el desarrollo académico entre el instituto y las universidades mediante la suscripción de convenios docente asistenciales para lograr la formación de profesionales de las ciencias de la salud. En el I semestre 2020 desarrollo actividades destacadas cómo:

- Capacitación a profesionales de la salud (internos y externos) a través de 31 actividades académicas, que comprenden: sesiones del Jueves Científico (21), cursos organizados por las subunidades/unidades (1), reuniones de inducción para médicos residentes rotantes y de sede (3), cursos de CEINEX (6). El Servicio de Cirugía Experimental realizó 12 entrenamientos quirúrgicos. Además, se efectuaron 145 rotaciones de médicos residentes externos.
- El Servicio de Biblioteca cumplió con facilitar 23,859 accesos a la información científica a través de Uptodate y 33,088 personas hicieron uso de la Biblioteca Virtual. El Centro de Gestión del Conocimiento realizó 43 boletines informativos y 06 boletines docentes.
- La Unidad de Desarrollo de Investigación, Tecnología y Docencia generó recursos directamente recaudados (RDR) hasta el mes de junio por un total de S/ 80,350.52, a través de las actividades y servicios de la Sub Unidad de Normalización Técnica y Desarrollo de la Docencia: S/1,150.52 y el Centro de Cirugía Experimental: S/ 79,200.

Cuadro N° 33. Número de acciones de Docencia por año

DOCENCIA	2016	2017	2018	2019	2020 I Sem	Total
Personas capacitadas en actividades académicas	566	2422	3463	6440	987	13,878
Actividades académicas Institucionales	37	85	96	127	24	369
Actividades académicas de cirugía experimental	32	32	31	31	6	132
Curso Internacional del INSN - SB	0	2	2	2	0	6
Profesionales externos que realizan pasantía	0	28	14	8	0	50
Residentes con sede en el INSN-SB	0	1	4	9	0	14
Rotación de residentes externos	259	409	671	675	145	2,159

Fuente: Unidad de Desarrollo de Investigación, Tecnologías y Docencia

Telesalud

El área de Telesalud del INSN-SB, inició sus actividades de implementación con la conformación del Comité de Telesalud buscando acortar las brechas existentes para el acceso a servicios de salud especializados mediante el uso de tecnologías que permiten la interacción entre centros hospitalarios de mayor especialización con otros de menor especialización. Actualmente se brinda atención a las 25 regiones de nuestro país con el desarrollo en tres actividades troncales: Telemedicina, Telecapacitación y Telegestión.

- Durante el I semestre 2020, Telesalud realizó 427 Teleinterconsulta/Teleinterjuntas y 25 Telecapacitaciones como centro consultor
- Se realizaron 08 Telegestiones, Así mismo en el mes de marzo, se incorporó la herramienta de Telemonitoreo logrando un total de 1,147 atenciones virtuales.

Cuadro N° 34. Comparativo 2015-2020 a junio del 2020

AÑO	2015	2016	2017	2018	2019	2020*	Total
N° Pacientes Atendidos	8	148	384	485	665	319	2,009
N° Teleconsultas	8	196	523	651	862	427	2,667
N° Referencias Solicitadas	8	130	314	450	615	282	1,799
N° Pacientes Referidos	7	62	91	103	267	105	635
N° Referencias en manejo conjunto	1	68	223	347	348	177	1,164
N° Asistencias técnicas	0	18	70	35	50	37	210

Fuente: Unidad de Desarrollo de Investigación, Tecnologías y Docencia - Telesalud

2. POLÍTICA INSTITUCIONAL

2.1. MISIÓN Y VISIÓN DEL MINSA

Misión

Conducir con eficiencia e integridad el Sistema Nacional Coordinado y Descentralizado de Salud basado en Redes Integradas de Salud, la política para el aseguramiento universal en salud y las políticas y acciones intersectoriales sobre los determinantes sociales; en beneficio de la salud y el bienestar de la población.

Visión

Sector líder, que establece políticas públicas en salud centrado en las personas, que gozan de una vida más saludable, con acceso universal a los servicios de salud de calidad, integrales, oportunas y eficientes, basado en enfoques de derechos en salud e interculturalidad


2.2. MISION Y VISION DEL INSN-SB

Misión del INSN-SB

Brindar atención altamente especializada en cirugía neonatal compleja, cardiología y cirugía cardiovascular, neurocirugía, atención integral al paciente quemado y trasplante de médula ósea. Simultáneamente se realizará investigación y docencia, estableciendo el marco normativo de la atención sanitaria compleja a nivel nacional.

Visión INSN-SB

Convertirnos en el 2021, en uno de los mejores centros de referencia de la región de América Latina para el tratamiento de patologías quirúrgicas complejas, trasplantes de órganos, tejidos y células.





2.3. LINEAMIENTOS INSTITUCIONALES

El Instituto Nacional de Salud del Niño – San Borja cuenta con lineamientos institucionales lo cuales se dan en el marco de la modernización de la gestión pública, que contempla a la gestión por procesos, cadena de valor, ciclo de mejora continua, entre otros.

2.3.1. Lineamientos de Política

El INSN-SB cuenta con 6 lineamientos de gestión prioritarios orientados al cumplimiento de la misión y objetivos institucionales:

- Calidad, eficiencia y mejora continua
- Interculturalidad, igualdad e inclusión
- Orientación y respeto al paciente y su familia
- Respeto, motivación, reconocimiento y trabajo en equipo
- Transparencia y cumplimiento de las normas de control
- Creatividad, innovación y tecnología

2.2.1. Valores institucionales

Las normas de convivencia institucional están basadas en valores del equipo humano los cuales son:

- Humanización
- Trabajo en equipo
- Respeto
- Solidaridad
- Honestidad
- Eficiencia
- Excelencia

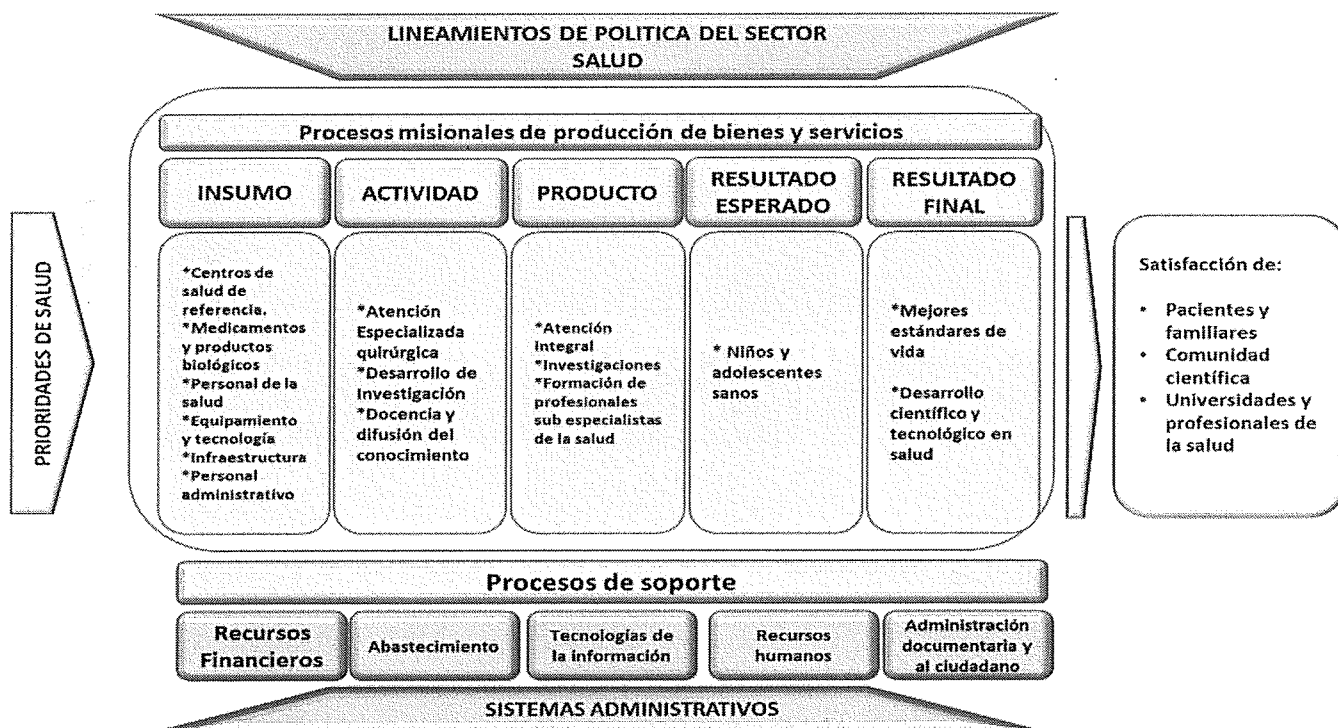




2.2.2. Cadena de valor del INSN-SB.

La cadena de valor representa de manera sistemática las actividades inmersas en la Institución conformada en etapas de agregación de valía para aplicación dentro de los procesos y así, acorde al servicio entregado, lograr la satisfacción de los pacientes.

Gráfico N°20. Cadena de Valor del INSN-SB



Fuente: Unidad de Planeamiento y Presupuesto

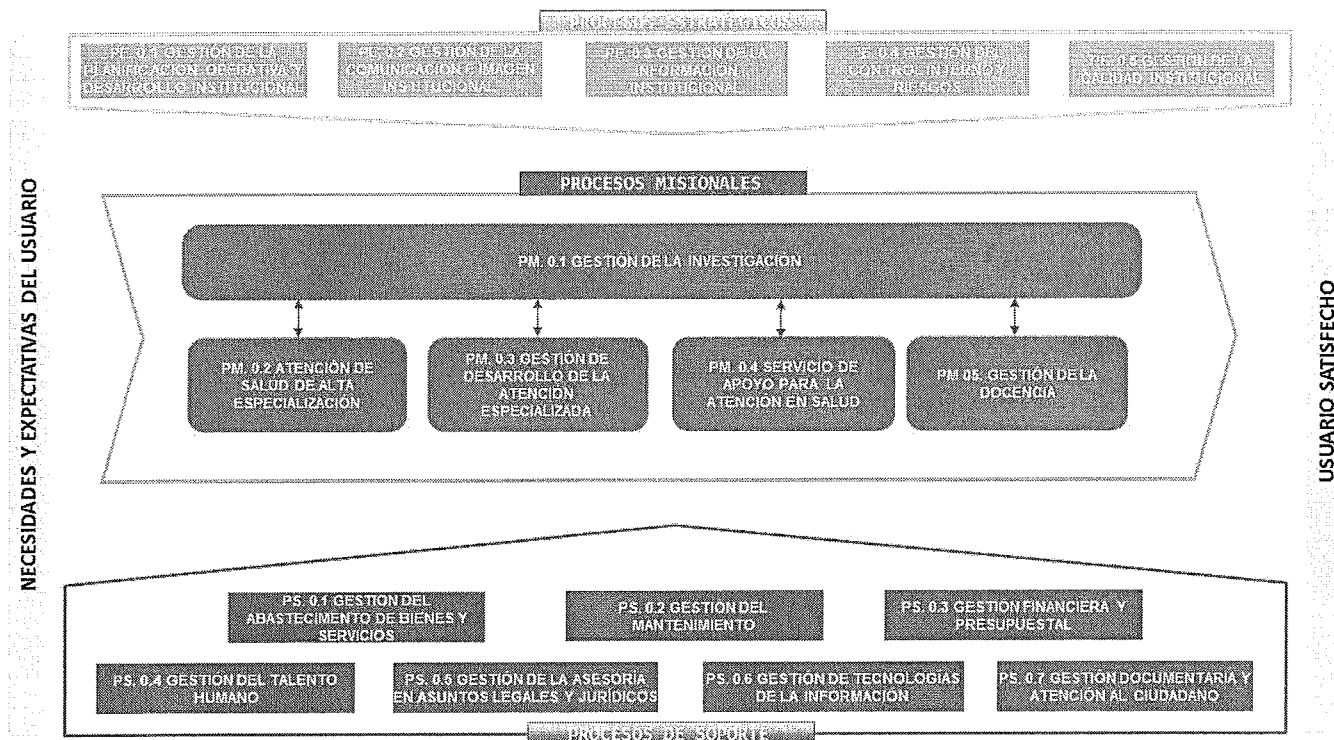





2.2.3. Gestión por procesos

Nuestras acciones están orientadas al enfoque de la gestión por procesos de acuerdo a los lineamientos de modernización de la gestión pública, identificándose los procesos estratégicos, operativos y de soporte del INSN-SB aprobado con RD N° 0141-2019-DG-INSNSB.

Gráfico N°21. Mapa de Procesos INSN-SB



Fuente: Unidad de Planeamiento y Presupuesto

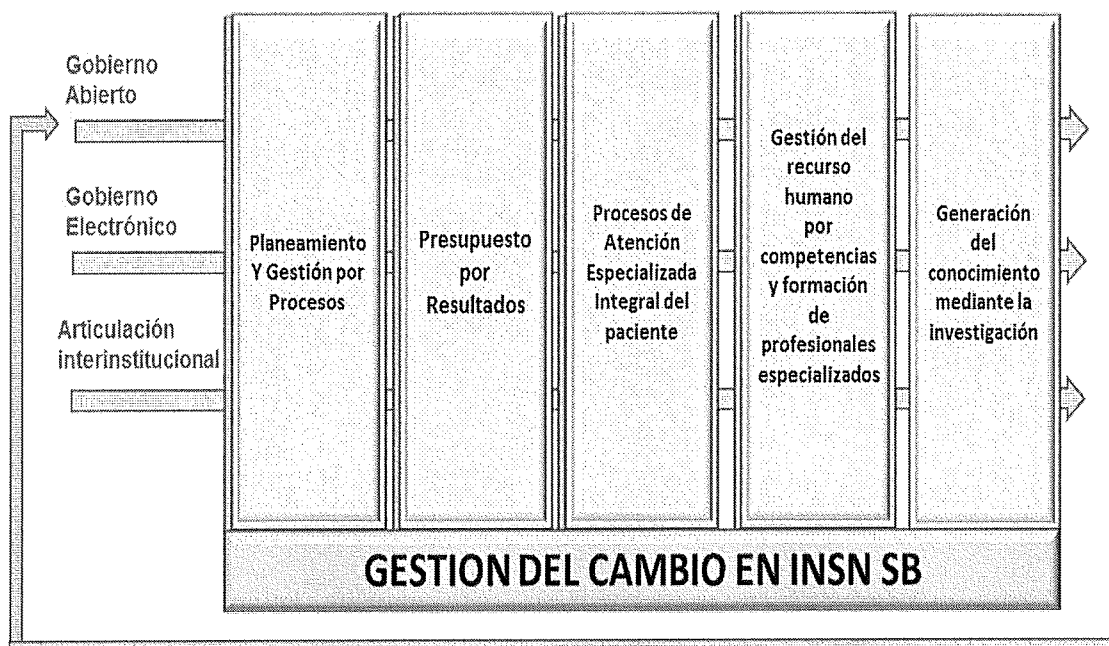






2.2.4. Modernización del INSN-SB.

Los pilares de modernización del INSN-SB toman como referencia los establecidos en la Política Nacional de Modernización de la Gestión, que se conforman de 5 pilares que se complementan por 3 ejes transversales los cuales son: el gobierno abierto, el gobierno electrónico y la articulación interinstitucional; siendo animados por un proceso explícito de gestión del cambio.

Gráfico N°22. Pilares de la Modernización

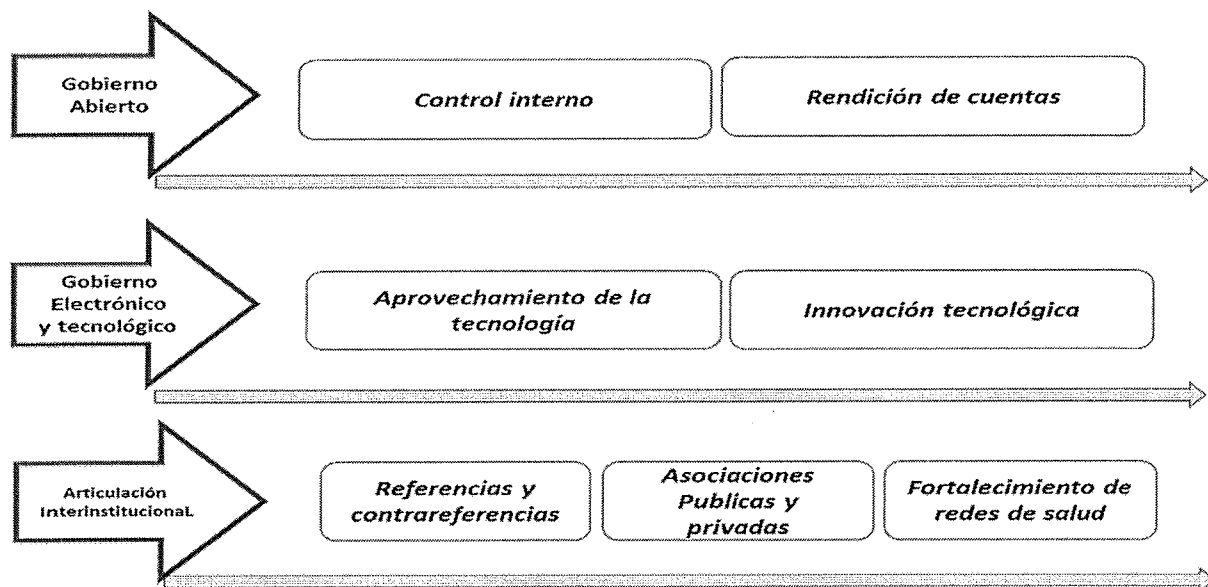


Fuente: Política Nacional de Modernización de la Gestión Pública



Los ejes transversales atraviesan y apoyan el desarrollo de una gestión pública orientada a resultado.

Gráfico N°23. Componentes de los Ejes Transversales



Fuente: Política Nacional de Modernización de la Gestión Pública

2.2.5. Prioridades de institucionales para la gestión del año 2020

1. Optimizar los servicios de salud.
2. Brindar servicios especializados de calidad oportuna y humanizada.
3. Fortalecer la investigación y docencia
4. Garantizar las medidas de prevención ante el COVID-19 en el personal del Instituto, los pacientes y visitantes.
5. Fortalecer las alianzas estratégicas interinstitucionales.






2.4. OBJETIVOS Y ACCIONES ESTRATÉGICAS INSTITUCIONALES

Los objetivos estratégicos del Plan Operativo Institucional, están articulados en el marco del Plan Estratégico Institucional del MINSAL. (2019 - 2023).

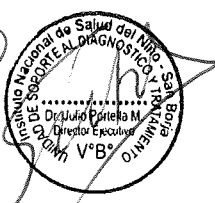
Cuadro N° 35. Articulación de los objetivos estratégicos del PEI con las categorías presupuestales programadas en el Plan Operativo Institucional del INSN-SB

OBJETIVO ESTRATÉGICO INSTITUCIONAL	ACCIÓN ESTRATÉGICA INSTITUCIONAL	CATEGORIA PRESUPUESTAL
OEI.01 PREVENIR; VIGILAR; CONTROLAR Y REDUCIR EL IMPACTO DE LAS ENFERMEDADES; DAÑOS Y CONDICIONES QUE AFECTAN LA SALUD DE LA POBLACIÓN; CON ÉNFASIS EN LAS PRIORIDADES NACIONALES	AEI.01.02 Prevención y control de enfermedades transmisibles; fortalecidos; con énfasis en las prioridades sanitarias nacionales.	01. Programa Articulado Nutricional 0016. TBC-VIH/SIDA 0017. Metaxénicas y Zoonosis
	AEI.01.03 Vigilancia y control de las Infecciones Asociadas a la Atención Sanitaria.	9002. APNOP
	AEI.01.05 Prevención; detección precoz y atención integral oportuna de la anemia en niñas y niños menores de 36 meses; mujeres adolescentes y gestantes; y de la desnutrición crónica infantil.	0001. Programa Articulado Nutricional
	AEI.01.06 Prevención; detección precoz y atención integral; por curso de vida; de enfermedades no transmisibles con énfasis en las prioridades sanitarias nacionales.	002 Salud Materno Neonatal
		0018. No Transmisibles
		0024. Prevención y Control del Cáncer
	AEI.01.07 Prevención; detección precoz y atención integral; por curso de vida; de problemas de salud mental; con énfasis en el ámbito intrafamiliar y comunitario; y en la violencia y adicciones.	129. Prevención y Manejo de Condiciones Secundarias de Salud en Personas con Discapacidad
OEI.02 GARANTIZAR EL ACCESO A CUIDADOS Y SERVICIOS DE SALUD DE CALIDAD ORGANIZADOS EN REDES INTEGRADAS DE SALUD; CENTRADAS EN LA PERSONA; FAMILIA Y COMUNIDAD; CON ÉNFASIS EN LA PROMOCIÓN DE LA SALUD Y LA PRE	AEI.01.09 Prevención; detección; atención y vigilancia integral de los factores de riesgo relacionados al medio ambiente que afectan la salud de la población; implementados con eficiencia.	0131. Prevención y Control en Salud Mental 9002. APNOP
	AEI.02.03 Redes Integradas de Salud; implementadas progresivamente a nivel nacional.	9002. APNOP
	AEI.02.04 Atención de Urgencias y Emergencias Médicas; eficiente y oportuna.	104. Reducción de la Mortalidad por Emergencias y Urgencias Médicas
	AEI.02.08 Provisión segura; oportuna y de calidad de sangre; hemocomponentes y hemoderivados; así como de órganos; tejidos y células para trasplantes; mediante sistemas eficientes.	9002. APNOP



Cuadro N° 36. Articulación de los objetivos estratégicos del PEI con las categorías presupuestales programadas en el Plan Operativo Institucional del INSN-SB

OBJETIVO ESTRATÉGICO INSTITUCIONAL	ACCIÓN ESTRATÉGICA INSTITUCIONAL	CATEGORIA PRESUPUESTAL
OEI.03 VELAR POR LA EFICACIA; SEGURIDAD Y CALIDAD DE PRODUCTOS FARMACÉUTICOS; DISPOSITIVOS MÉDICOS Y PRODUCTOS SANITARIOS; Y LA INOCUIDAD DE LOS ALIMENTOS Y CALIDAD DEL AGUA PARA CONSUMO HUMANO.	AEI.03.02 Sistema de vigilancia integral de la inocuidad de alimentos y la calidad del agua, implementados	0024 Prevención y Control del Cáncer
		9002 Asignaciones Presupuestales que no Resulta en Producto.
OEI.04 FORTALECER LA RECTORIA Y LA GOBERNANZA SOBRE EL SISTEMA DE SALUD; Y LA GESTIÓN INSTITUCIONAL; PARA EL DESEMPEÑO EFICIENTE; ETICO E ÍNTEGO; EN EL MARCO DE LA MODERNIZACIÓN DE LA GESTIÓN PÚBLICA.	AEI.04.01 Articulación intergubernamental; intersectorial y con la sociedad civil; fortalecida para la implementación de las políticas nacionales; planes y normas técnicas de salud y para la gestión de contingencias	9001. Acciones Centrales
	AEI.04.02 Gestión orientada a resultados al servicio de la población; con procesos optimizados y procedimientos administrativos simplificados.	9001. Acciones Centrales
		9002 Asignaciones Presupuestales que no Resulta en Producto.
	AEI.04.03 Asignación y gestión del presupuesto público eficiente y orientado a resultados en el sistema de salud.	9001. Acciones Centrales
	AEI.04.05 Sistema de Control Interno; Plan de Integridad y lucha contra la corrupción fortalecido.	9001. Acciones Centrales
OEI.05 MEJORAR LA GESTIÓN Y EL DESARROLLO DE LOS RECURSOS HUMANOS EN SALUD CON ÉNFASIS EN COMPETENCIAS; Y LA DISPONIBILIDAD EQUITATIVA EN EL PAÍS	AEI.05.01 Plan de Dotación de recursos humanos en salud acordado con Gobiernos Regionales; implementado.	9001. Acciones Centrales
	AEI.05.02 Acuerdos entre instituciones formadoras e instituciones prestadoras; implementadas.	9002. APNOP
OEI.06 MEJORAR LA GESTIÓN Y EL DESARROLLO DE LOS RECURSOS HUMANOS EN SALUD CON ÉNFASIS EN COMPETENCIAS; Y LA DISPONIBILIDAD EQUITATIVA EN EL PAÍS	AEI.06.01 Mecanismos de generación de evidencias para la toma de decisiones para prevención y control de las enfermedades; implementados.	9002. APNOP
OEI.08 FORTALECER LA GESTIÓN DEL RIESGO Y DEFENSA ANTE EMERGENCIAS Y DESASTRES	AEI.08.04 Entrenamiento en habilidades para la prevención y reducción de la vulnerabilidad y aumento de la resiliencia; de las comunidades organizadas frente al riesgo de desastres; fortalecido.	0068. Reducción de Vulnerabilidad y Atención de Emergencias por Desastres
	AEI.08.05 Gestión y comunicación eficiente y oportuna al COE salud; de la información de casos de emergencias masivas y desastres; fortalecida.	

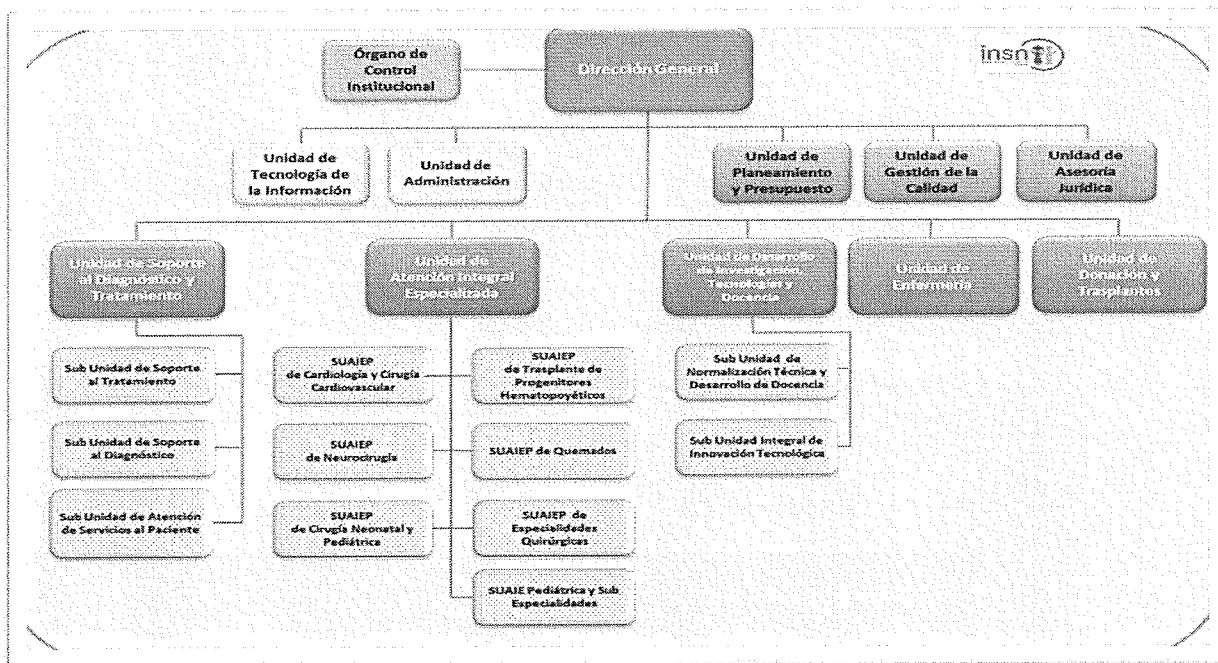




3. ORGANIZACIÓN DEL INSTITUTO

La estructura organizacional tiene como máxima autoridad al Director General, un órgano de control y 2 áreas de apoyo, 3 áreas de asesoramiento y 05 áreas orgánicas de línea, los cuales cuentan con Sub unidades.

Gráfico N°24. Organigrama del INSN –SB



Fuente: Manual de Operaciones Aprobado con Resolución Ministerial N°512-2014/MINSA.

3.1. FUNCIONES GENERALES

La organización y funciones del INSN-SB se establece en el Manual de Operaciones aprobado con Resolución Ministerial N°512-2014/MINSA.

- Brindar servicios altamente especializados de salud para niños y adolescentes con calidad, calidez, eficacia y eficiencia.
- Innovar permanentemente las normas, métodos y técnicas para el cuidado de la salud de niños y adolescentes.
- Adquirir y aplicar nuevos conocimientos científicos y tecnológicos de la investigación y atención especializada de salud.
- Establecer relaciones de cooperación científica y tecnológica con la comunidad científica, nacional e internacional, en el marco de sus objetivos funcionales a través de la Alta Dirección del Ministerio de Salud, en el ámbito de su competencia.
- Brindar atención asistencial altamente especializada en el ámbito de Trasplante de Progenitores Hematopoyéticos; Cardiología y Cirugía Vascular; Neurocirugías; Cirugía Neonatal y Pediátrica, y Atención del Paciente Quemado, de las Especialidades Médicas y Quirúrgicas Pediátricas y de las actividades para la Donación y Trasplante de Órganos Sólidos, que incluye las acciones de prevención, promoción, recuperación, rehabilitación y pronóstico.
- Realizar actividades de docencia en el ámbito de las especialidades del Instituto, que fortalezca las capacidades y competencias de los recursos humanos en el campo de la salud de su competencia, tanto en la propia organización como en otros establecimientos de salud a nivel nacional.
- Proponer a la entidad rectora políticas, estrategias y normas de atención integral de

la salud, de investigación y generación de tecnología sanitaria, así como de promoción y prevención para los distintos niveles de atención en el campo de las especialidades del Instituto.

- h. Brindar asistencia y apoyo técnico-científico en la formulación y aplicación de políticas, estrategias, normas e innovación científica-tecnológica a las dependencias del Sector Salud que correspondan, dentro de sus competencias.
- i. Promover y coordinar el diseño de programas de capacitación y actualización, de los recursos humanos de los establecimientos de los diferentes niveles de atención del Sector Salud, en el campo de su especialidad, requerido para desarrollar actividades asistenciales.

4. PRESUPUESTO INSTITUCIONAL

4.1. Presupuesto Institucional de Apertura (PIA)

El Instituto Nacional del Niño San Borja, inicio sus actividades con un Presupuesto Inicial de Apertura (PIA) de S/ 119 874 149,00, el mismo que se distribuye por Genérica de Gasto, como se muestra en el Cuadro N° 37, observando que el 100% estuvo asignado en los Gastos Corrientes.

Cabe señalar que existe un incremento presupuestal en el presente año del 12.6% en relación al Presupuesto Inicial de Apertura (PIA) del año 2019 que fue de S/ 106 415 822,00.

Cuadro N° 37. Presupuesto Institucional de Apertura - PIA

CATEGORIA DE GASTO / GENERICA DE GASTO	1. RECURSOS ORDINARIOS	2. RECURSOS DIRECTAMENTE RECAUDADOS	PIA	DISTRIBUCIÓN
5. GASTOS CORRIENTES	111,374,149.00	8,500,000.00	119,874,149.00	100%
2.1. PERSONAL Y OBLIGACIONES SOCIALES	11,641,267.00	-	11,641,267.00	
2.3. BIENES Y SERVICIOS	99,692,882.00	8,500,000.00	108,192,882.00	
2.5. OTROS GASTOS	40,000.00	-	40,000.00	
6. GASTOS DE CAPITAL	-	-	-	
2.6. ADQUISICION DE ACTIVOS NO FINANCIEROS	-	-	-	-
TOTAL	111,374,149.00	8,500,000.00	119,874,149.00	

Fuente: Sistema Integrado de Gestión Financiera – SIAF
Elaborado por: Unidad de Planeamiento y Presupuesto

4.2. Presupuesto Institucional Modificado – PIM

El Instituto Nacional del Niño - San Borja, conto con una variación presupuestal del 41,9% del Presupuesto Inicial de Apertura (PIA) de S/ 119 874 149.00, logrando así contar con un Presupuesto Institucional Modificado (PIM) al I Semestre por S/ 170 082 044.00 como se muestra en el Cuadro N° 38, observando que el mayor importe corresponde a las transferencias financieras por parte del Seguro Integral de Salud – SIS.





Cuadro N° 38.

Presupuesto Institucional Modificado - PIM

FUENTE DE FINANCIAMIENTO	PIA (1)	PIM (2)	MODIFICACION (3)=(2)-(1)	VARIA. % (4)=(3)-(1)/1
1. RECURSOS ORDINARIOS	111,374,149.00	115,806,177.00	4,432,028.00	4.0%
2. RECURSOS DIRECTAMENTE RECAUDADOS	8,500,000.00	12,599,485.00	4,099,485.00	48.2%
3. RECURSOS POR OPERACIONES OFICIALES DE CREDITOS	0.00	41,357.00	41,357.00	-
4. DONACIONES Y TRANSFERENCIAS	0.00	41,635,025.00	41,635,025.00	-
TOTAL	119,874,149.00	170,082,044.00	50,207,895.00	41.9%

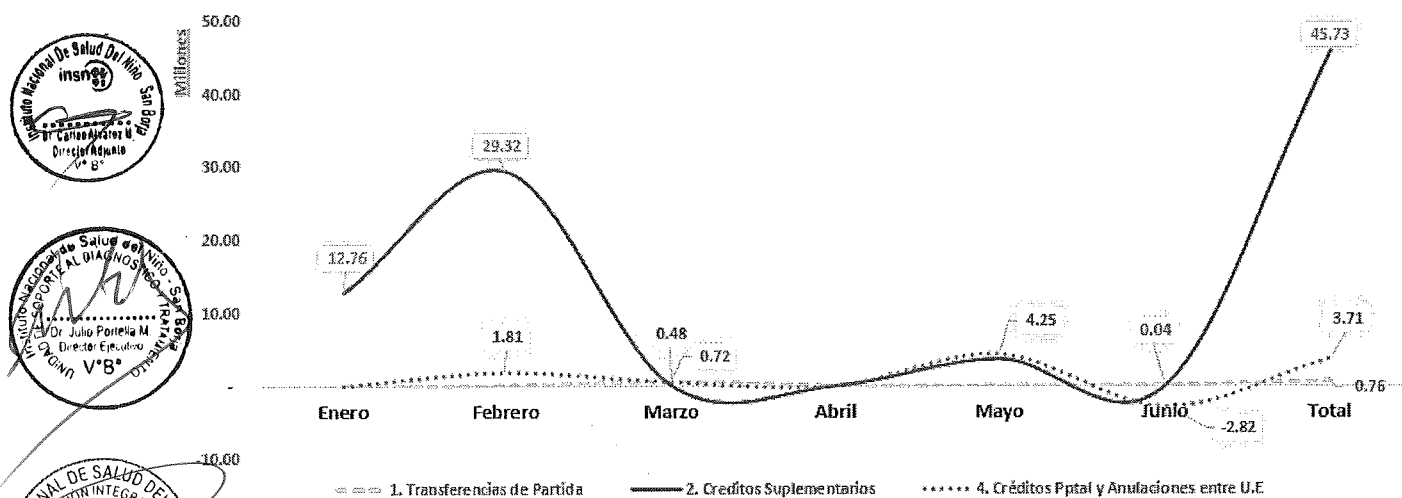
Fuente: Sistema Integrado de Gestión Financiera – SIAF
Elaborado por: Unidad de Planeamiento y Presupuesto

La variación presupuestal corresponde al importe de S/ 50 207 895.00 la misma que se distribuye en un 91,1% debido a la transferencia financiera de Créditos Suplementarios por el Seguro Integral de Salud – SIS, seguido por un 7,4% por Créditos presupuestales y anulaciones entre unidades ejecutoras del mismo Pliego MINSA y finalmente un 1.5% por Transferencias de Partidas por el Gobierno Nacional.

En el mes de febrero se logró contar con el 62% el presupuesto asignado mediante las transferencias, con una asignación de programación de compromiso anual – PCA en inicios del mes de marzo, como se visualiza en el siguiente gráfico.

Gráfico N°25.

Incorporación y/o Disminución del Presupuesto Institucional Modificado - PIM



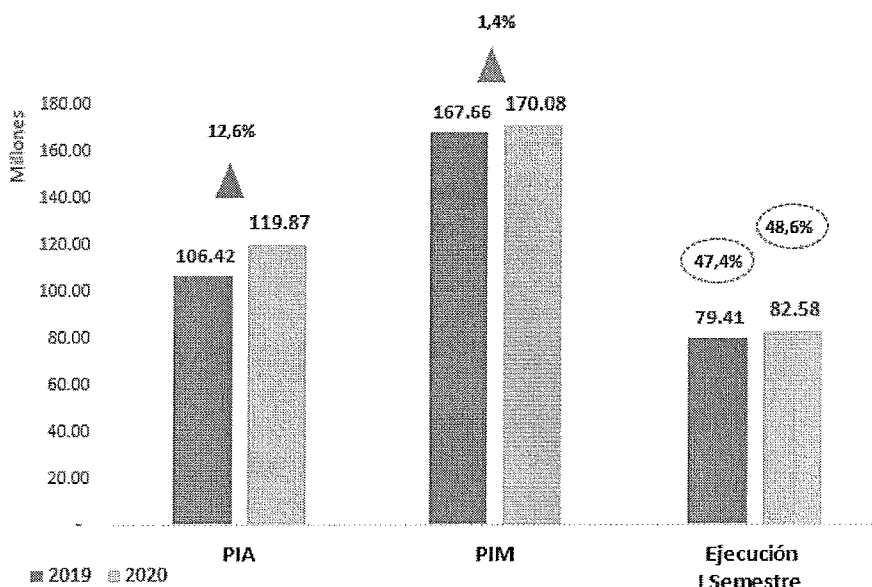
Fuente: Sistema Integrado de Gestión Financiera – SIAF
Elaborado por: Unidad de Planeamiento y Presupuesto

4.3. Ejecución Presupuestal

El Instituto Nacional del Niño - San Borja, logro una ejecución presupuestal del 48,6% que representa el importe de S/ 82 580 794.66 a toda fuente de financiamiento sobre un Presupuesto Institucional Modificado – PIM de S/ 170 082 044.00 al I Semestre.

Así mismo, se observa en el siguiente gráfico que en relación al I Semestre del año 2019 existe una mejor ejecución de un margen de 1,2% a pesar del estado de emergencia para el presente año fiscal.

Gráfico N°26. Ejecución Presupuestal al I Semestre 2019 - 2020



Fuente: Sistema Integrado de Gestión Financiera – SIAF
Elaborado por: Unidad de Planeamiento y Presupuesto

Ejecución Presupuestal por Fuente de Financiamiento, al 1er Semestre se contó con 04 rubros financieros, la misma que logró una ejecución presupuestal al 100% de la fuente 3. Recursos por Operaciones Oficiales de Crédito para el pago de los bonos profesionales en la atención de la emergencia sanitaria COVID-19, seguido por una ejecución del 53,7% en la Fuente de Financiamiento 1. Recursos Ordinarios la misma que permitió garantizar la atención de los pacientes pediátricos y la emergencia sanitaria, así mismo se logró una ejecución presupuestal del 40,5% por la fuente 4. Donaciones y Transferencia para garantizar la atención en los pacientes con seguro integral de salud-SIS y la actividad de CONCYTEC, por último, se contó con una ejecución del 27,8% por la fuente de recursos directamente recaudado.





Cuadro N° 39. Ejecución Presupuesto por Fuente de Financiamiento

FUENTE DE FINANCIAMIENTO	PIA (1)	PIM (2)	Ejecución (3)	% Ejec (4)=(3)/(2)
1. RECURSOS ORDINARIOS	111,374,149.00	115,806,177.00	62,183,587.05	53.7%
2. RECURSOS DIRECTAMENTE RECAUDADOS	8,500,000.00	12,599,485.00	3,501,331.44	27.8%
3. RECURSOS POR OPERACIONES OFICIALES DE CREDITOS	0.00	41,357.00	41,356.80	100.0%
4. DONACIONES Y TRANSFERENCIAS	0.00	41,635,025.00	16,854,519.37	40.5%
TOTAL	119,874,149.00	170,082,044.00	82,580,794.66	48.6%

Fuente: Sistema Integrado de Gestión Financiera – SIAF
Elaborado por: Unidad de Planeamiento y Presupuesto

Ejecución Presupuestal por Categoría Presupuestal, al 1er semestre la categoría con mayor asignación presupuestal es APNOP con PIM S/ 99 955 776.00, que ejecutó el 49.3%; así también la categoría de Programas Presupuestales ejecutó el 49.2% de su presupuesto asignado PIM S/ 47 989 834.00.

Cuadro N° 40. Ejecución Presupuesto por Categoría Presupuestal

CATEGORIA DE GASTO	PIA (1)	PIM (2)	Ejecución (3)	% Ejec (4)=(3)/(2)
PROGRAMAS PRESUPUESTALES	28,354,508.00	47,989,834.00	23,630,241.69	49.2%
9001. ACCIONES CENTRALES	22,931,403.00	22,136,434.00	9,677,185.31	43.7%
9002. ASIGNACIONES PRESUPUESTARIAS QUE NO RESULTAN EN PRODUCTOS	68,588,238.00	99,955,776.00	49,273,367.66	49.3%
TOTAL	119,874,149.00	170,082,044.00	82,580,794.66	48.6%

Fuente: Sistema Integrado de Gestión Financiera – SIAF
Elaborado por: Unidad de Planeamiento y Presupuesto

Asimismo, en el siguiente gráfico se observa que en relación al año 2019 la categoría presupuestal que ha mejorado en el nivel de ejecución corresponde a los programas presupuestal con un margen del 11,8%.



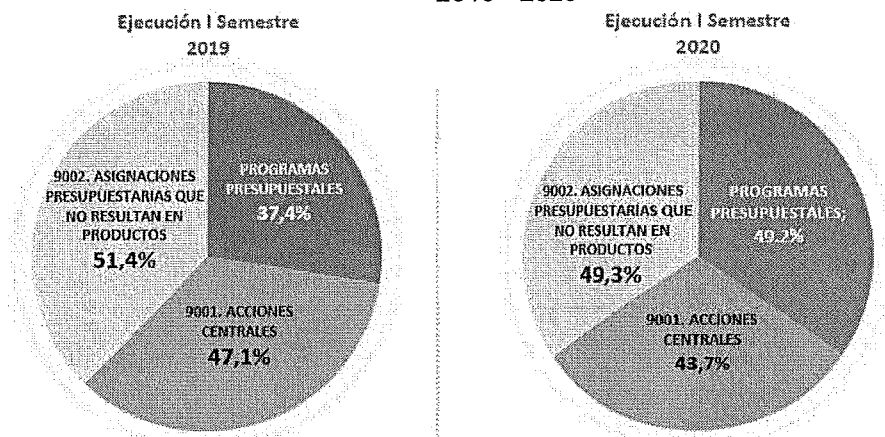


Gráfico N°27.
Ejecución Presupuestal al I Semestre por Categoría Presupuestal
2019 - 2020



Fuente: Sistema Integrado de Gestión Financiera – SIAF
Elaborado por: Unidad de Planeamiento y Presupuesto

La entidad cuenta con 10 programas presupuestales logrando para el año 2020 una ejecución del 49,2% sobre un Presupuesto Institucional Modificado – PIM de S/ 47 989 834.00; cabe mencionar que dicha ejecución corresponde al nivel de ejecución de la fuente de financiamiento 1. Recursos Ordinarios la cual alcanzo un 52,9% de ejecución y un 41,9% por la fuente de financiamiento 4. Donaciones y Transferencia.

Cuadro N° 41. Ejecución Presupuesto por Programas Presupuestales

PROGRAMAS PRESUPUESTALES	2019			2020		
	PIM	Ejecución I Semestre	% Ejc	PIM	Ejecución I Semestre	% Ejc
0001. PROGRAMA ARTICULADO NUTRICIONAL	4,100,448.00	758,885.85	18.5%	6,892,182.00	2,855,588.69	41.4%
0002. SALUD MATERNO NEONATAL	10,602,448.00	4,089,940.93	38.6%	11,612,831.00	6,066,395.67	52.2%
0016. TBC-VIH/SIDA	214,085.00	87,003.68	40.6%	1,192,537.00	626,597.35	52.5%
0017. ENFERMEDADES METAXENICAS Y ZOONOSIS	29,600.00	-	0.0%	628,352.00	273,929.44	43.6%
0018. ENFERMEDADES NO TRANSMISIBLES	882,912.00	163,946.70	18.6%	1,161,997.00	386,417.14	33.3%
0024. PREVENCIÓN Y CONTROL DEL CÁNCER	16,358,407.00	6,244,488.84	38.2%	15,194,411.00	7,826,859.88	51.5%
0068. REDUCCIÓN DE VULNERABILIDAD Y ATENCIÓN DE EME	447,474.00	137,714.31	30.8%	182,054.00	92,165.94	50.6%
0104. REDUCCIÓN DE LA MORTALIDAD POR EMERGENCIAS Y	7,394,452.00	3,267,867.30	44.2%	8,770,773.00	4,183,418.12	47.7%
0129. PREVENCIÓN Y MANEJO DE CONDICIONES SECUNDARI.	1,153,171.00	630,315.97	54.7%	1,392,666.00	715,473.04	51.4%
0131. CONTROL Y PREVENCIÓN EN SALUD MENTAL	794,949.00	305,613.39	38.4%	962,031.00	603,396.42	62.7%
Total general	41,977,946.00	15,685,776.97	37.4%	47,989,834.00	23,630,241.69	49.2%

Fuente: Sistema Integrado de Gestión Financiera – SIAF
Elaborado por: Unidad de Planeamiento y Presupuesto

En relación al nivel de ejecución al I Semestre del año 2019, los programas presupuestales han logrado un mejor nivel de ejecución presupuestal para el año 2020, debido a la mejora en la etapa de la planificación, elaboración de los pedidos, así como el seguimiento y monitoreo de la ejecución presupuestal.

Ejecución Presupuestal por Unidad Orgánica al 1er Semestre, la entidad cuenta con 12 Unidades Orgánicas y para el año 2020 se añadió el comando COVID en marco a los decretos de urgencia. Se observa mejoras en el nivel de ejecución presupuestal de las unidades orgánicas, sin embargo la Unidad de Donación y Trasplante muestra un nivel por debajo del 50% debido que por el decreto de emergencia no se logró continuar con los trasplantes de órganos sólidos.



Cuadro N° 42.

Ejecución Presupuesto por Unidad Orgánica a toda Fuente de Financiamiento

UNIDAD ORGANICA	2019			2020		
	PIM	Ejecución I Semestre	% Ejc	PIM	Ejecución I Semestre	% Ejc
1.DIRECCION GENERAL	2,101,391.00	847,839.13	40.3%	1,560,249.00	865,475.71	55.5%
10. UNIDAD DE DESARROLLO DE INVESTIGAC	3,159,054.00	1,139,593.53	36.1%	2,739,511.00	967,102.29	35.3%
11. UNIDAD DE ENFERMERIA	477,602.00	250,156.29	52.4%	430,727.00	247,352.07	57.4%
12. UNIDAD DE DONACION Y TRASPLANTE	2,012,420.00	695,596.23	34.6%	2,827,259.00	879,160.95	31.1%
2. ORGANO DE CONTROL INSTITUCIONAL	253,487.00	93,810.74	37.0%	197,716.00	114,028.20	57.7%
3. UNIDAD DE PLANEAMIENTO Y PRESUPUES	1,137,576.00	374,520.77	32.9%	2,087,060.00	441,345.21	21.1%
4. UNIDAD DE GESTION DE LA CALIDAD	666,201.00	365,730.84	54.9%	516,030.00	324,799.06	62.9%
5. UNIDAD DE ASESORIA JURIDICA	444,460.00	273,615.74	61.6%	450,726.00	281,779.10	62.5%
6. UNIDAD DE ADMINISTRACION	18,040,624.00	8,410,918.28	46.6%	19,473,919.00	8,618,018.04	44.3%
7. UNIDAD DE TECNOLOGIA DE LA INFORMA	2,878,536.00	1,721,365.79	59.8%	2,500,205.00	1,218,120.37	48.7%
8. UNIDAD DE SOPORTE AL DIAGNOSTICO Y	29,660,167.00	15,383,420.11	51.9%	19,095,850.00	9,822,921.66	51.4%
9. UNIDAD DE ATENCION INTEGRAL ESPECIAL	106,827,409.00	49,852,605.54	46.7%	109,794,535.00	56,610,697.63	51.6%
COMANDO COVID				8,408,257.00	2,189,994.37	26.0%
Total general	167,658,927.00	79,409,172.99	47.4%	170,082,044.00	82,580,794.66	48.6%

Fuente: Sistema Integrado de Gestión Financiera – SIAF

Elaborado por: Unidad de Planeamiento y Presupuesto

4.4. Presupuesto Institucional Modificado para el POI 2020 Modificado.

Al corte del 06 de agosto del presente año fiscal, la entidad cuenta con Presupuesto Institucional Modificado – PIM de S/ 173 930 930, por toda fuente de financiamiento, la misma que alcanzado una variación presupuestal de S/ 54 056 781,00.

Cuadro N° 43. Presupuesto por Fuente de Financiamiento.

FUENTE DE FINANCIAMIENTO	PIA	PIM
1. RECURSOS ORDINARIOS	111,374,149	119,549,043
2. RECURSOS DIRECTAMENTE RECAUDADOS	8,500,000	12,599,485
3. RECURSOS POR OPERACIONES OFICIALES DE CREDITO	0	41,357
4. DONACIONES Y TRANSFERENCIAS	0	41,741,045
Total general	119,874,149	173,930,930

Fuente: Sistema Integrado de Administración Financiera corte 06 de agosto 2020

Cuadro N° 44. Presupuesto por Genérica de Gasto.

POR GENÉRICA DE GASTO	PIA	PIM
1. PERSONAL Y OBLIGACIONES SOCIALES	11,641,267	14,912,040
3. BIENES Y SERVICIOS	108,192,882	158,661,838
5. OTROS GASTOS	40,000	98,161
6. ADQUISICION DE ACTIVOS NO FINANCIEROS	0	258,891
Total general	119,874,149	173,930,930

Fuente: Sistema Integrado de Administración Financiera corte 06 de agosto 2020



Cuadro N° 45. PIM por Programa Presupuestal

PROGRAMA PRESUPUESTAL	PIA	PIM
0001. PROGRAMA ARTICULADO NUTRICIONAL	3,412,156	6,884,952
0002. SALUD MATERNO NEONATAL	8,585,033	11,633,608
0016. TBC-VIH/SIDA	1,084,985	1,173,307
0017. ENFERMEDADES METAXENICAS Y ZOONOSIS	593,347	628,165
0018. ENFERMEDADES NO TRANSMISIBLES	662,091	1,052,648
0024. PREVENCIÓN Y CONTROL DEL CÁNCER	5,696,262	15,247,559
0068. REDUCCIÓN DE VULNERABILIDAD Y ATENCIÓN DE EMERGENCIAS POR DESASTRES	125,778	183,841
0104. REDUCCIÓN DE LA MORTALIDAD POR EMERGENCIAS Y URGENCIAS MÉDICAS	6,451,095	8,730,986
0129. PREVENCIÓN Y MANEJO DE CONDICIONES SECUNDARIAS DE SALUD EN PERSONAS CON DISCAPACIDAD	572,852	1,392,412
0131. CONTROL Y PREVENCIÓN EN SALUD MENTAL	1,170,909	993,369
9001. ACCIONES CENTRALES	22,931,403	22,345,603
9002. ASIGNACIONES PRESUPUESTARIAS QUE NO RESULTAN EN PRODUCTOS	68,588,238	103,664,480
Total general	119,874,149	173,930,930

Fuente: Sistema Integrado de Administración Financiera corte 06 de agosto 2020





5. PROGRAMACION DE ACTIVIDADES

5.1. INDICADORES SANITARIOS Y HOSPITALARIOS

Los indicadores de producción, rendimiento y eficiencia para la evaluación del año 2020 permitirán medir la adecuada gestión de los servicios proporcionados a los pacientes.

Cuadro N° 8. Indicadores Sanitarios y Hospitalarios Del INSN-SB 2020

TIPO DE INDICADOR	N°	NOMBRE DE INDICADOR	FORMULA	LINEA BASE	ESPERADO 2020	DEPENDENCIA
Indicadores de Producción y rendimiento	1	Productividad Hora Medico	N° de consultas médicas realizadas en consulta externa en un periodo	2.1	2.4	Unidad de Atención Integral Especializada
			N° de horas médico programadas en consulta externa en el mismo periodo			
	3	Concentración	N° de Atenciones Médicas	5.5	2.5	Unidad de Atención Integral Especializada
			N° de Atendidos (nuevos y reingresos)			
Indicadores de Eficiencia	4	Utilización de los Consultorios (Médicos)	N° de Consultorios Funcionales (Médicos)	1.4	1.6	Unidad de Atención Integral Especializada
			N° de Consultorios Físicos (Médicos)			
	5	Promedio de Análisis de Laboratorio por Consulta Externa	N° análisis de laboratorio indicados en consulta externa	2.0	1.5	Unidad de Atención Integral Especializada
			N° atenciones médicas			
	6	Promedio de Permanencia	Total días estancias de egresos	16.5	15	Unidad de Atención Integral Especializada
			N° egresos hospitalarios			
	7	Intervalo de Sustitución cama	N° Días cama disponibles - N° pacientes día	1.8	1.8	Unidad de Atención Integral Especializada
			N° egresos hospitalización			
	8	Porcentaje Ocupación de Camas	N° pacientes-día	91	91	Unidad de Atención Integral Especializada
			N° días cama disponibles			
	9	Rendimiento Cama	N° egresos	18.7	20	Unidad de Atención Integral Especializada
			N° camas disponibles promedio			
	10	Razón de Emergencias por Consulta Médicas	N° de Atenciones Médicas en Emergencia	0.02	0.02	Unidad de Atención Integral Especializada
			N° Total de Atenciones médicas en Consulta Externa			
Indicadores de calidad	12	Rendimiento de Sala de Operaciones	N° Intervenciones Quirúrgicas Programadas y Ejecutadas	708.5	740	Unidad de Atención Integral Especializada
			N° Turnos Quirúrgicas Ejecutados			
	13	Rendimiento de Sala de Operaciones (para Salas de Emergencia)	N° Intervenciones Quirúrgicas Programadas y Ejecutadas (para Salas de Emergencia)	1356	1600	Unidad de Atención Integral Especializada
			N° Turnos Quirúrgicas Ejecutados (para Salas de Emergencia)			
	14	Rendimiento de Sala de Operaciones (para Salas de Cirugías Electivas)	N° Intervenciones Quirúrgicas Programas y Ejecutadas (para Salas de Cirugías Electivas)	654.6	700	Unidad de Atención Integral Especializada
			N° Turnos Quirúrgicas Ejecutados (para Salas de Cirugías Electivas)			
Indicadores de calidad	16	Porcentaje de Cirugías Suspendidas en el INSNSB	N° de intervenciones quirúrgicas suspendidas en un periodo	12.5	10	Unidad de Atención Integral Especializada
			N° de intervenciones quirúrgicas programadas en el mismo periodo			

Fuente: Unidad de Tecnologías de la Información - Estadística

5.2. FORMATO DEL APLICATIVO CEPLAN.

Anexos B-3 POI modificado con Programación física

Anexo B-4 POI modificado programación financiera.



Anexo B-4
PLAN OPERATIVO INSTITUCIONAL CONSOLIDADO CON PROGRAMACION FINANCIERO (Modificado - ENVIADO A APROBAR)
Año : 2020

Periodo PEI : 2019 - 2023
 Nivel de Gobierno : E - GOBIERNO NACIONAL
 Sector : 11 - SALUD
 Pliego : 011 - M. DE SALUD
 Unidad Ejecutora : 001512 - INSTITUTO NACIONAL DE SALUD DEL NIÑO - SAN BORJA

Centro de Costo: 01 - DIRECCIÓN GENERAL

COD.	Actividad Operativa	Ubigeo	Meta Física Anual	U.M.	PROGRAMACION												Monto POI S/.
					1	2	3	4	5	6	7	8	9	10	11	12	
AOI00151200135	ACCIONES DE CONDUCCIÓN Y ORIENTACIÓN SUPERIOR	150130 : SAN BORJA	36	001 : ACCION	60,641.77	86,549.26	87,149.35	96,188.19	155,695.41	89,682.92	115,817.90	109,022.40	61,274.20	61,274.20	61,274.20	61,274.20	1,045,844.00

Centro de Costo: 01.01 - COMUNICACIONES

COD.	Actividad Operativa	Ubigeo	Meta Física Anual	U.M.	PROGRAMACION												Monto POI S/.
					1	2	3	4	5	6	7	8	9	10	11	12	
AOI00151200241	ACCIONES DE COMUNICACIONES	150130 : SAN BORJA	0	001 : ACCION	0.00	0.00	0.00	0.00	0.00	0.00	0.00	0.00	0.00	0.00	0.00	0.00	0.00
AOI00151200343	ACCIONES DE COMUNICACIÓN	150130 : SAN BORJA	1,270	001 : ACCION	24,152.80	28,238.40	42,221.26	21,333.97	49,231.76	32,224.65	44,568.91	97,971.82	40,462.61	40,462.61	40,462.61	40,462.61	501,794.00

Centro de Costo: 01.02 - GESTIÓN DE RIESGOS DE DESASTRES

COD.	Actividad Operativa	Ubigeo	Meta Física Anual	U.M.	PROGRAMACION												Monto POI S/.
					1	2	3	4	5	6	7	8	9	10	11	12	
AOI00151200018	5004280 - DESARROLLO DE INSTRUMENTOS ESTRATEGICOS PARA LA GESTION DEL RIESGO DE DESASTRES	150130 : SAN BORJA	6	201 : INFORME TECNICO	0.00	14,000.00	7,000.00	0.00	7,799.48	7,000.00	3,605.10	259.35	992.02	992.02	992.02	992.01	43,632.00
AOI00151200021	5005560 - DESARROLLO DE SIMULACROS EN GESTION REACTIVA	150130 : SAN BORJA	2	248 : REPORTE	0.00	0.00	0.00	0.00	0.00	636.32	2,800.00	0.00	1,375.67	1,375.67	1,375.67	1,375.67	8,939.00
AOI00151200022	5005561 - IMPLEMENTACIÓN DE BRIGADAS PARA LA ATENCION FRENTE A EMERGENCIAS Y DESASTRES	150130 : SAN BORJA	3	583 : BRIGADA	0.00	0.00	0.00	0.00	0.00	2,586.32	0.00	5,190.00	0.00	564.68	0.00	0.00	8,341.00
AOI00151200023	5005610 - ADMINISTRACION Y ALMACENAMIENTO DE INFRAESTRUCTURA MOVIL PARA LA ASISTENCIA FRENTE A EMERGENCIAS Y DESASTRES	150130 : SAN BORJA	2	523 : UNIDAD IMPLEMENTADA	0.00	0.00	0.00	0.00	0.00	1,770.00	0.00	0.00	0.00	5,400.00	0.00	0.00	7,170.00
AOI00151200025	5005580 - FORMACION Y CAPACITACION EN MATERIA DE GESTION DE RIESGO DE DESASTRES Y ADAPTACION AL CAMBIO CLIMATICO	150130 : SAN BORJA	520	086 : PERSONA	0.00	5,600.00	2,800.00	2,800.00	323.00	2,800.00	1,566.77	1,296.76	0.00	1,389.47	0.00	0.00	18,576.00
AOI00151200026	5005585 - SEGURIDAD FISICO FUNCIONAL DE SERVICIOS PUBLICOS	150130 : SAN BORJA	1	065 : INTERVENCION	0.00	0.00	0.00	0.00	0.00	0.00	7,000.00	211.00	4,447.25	4,447.25	4,447.25	4,447.25	25,000.00
AOI00151200027	0074001 - DESARROLLO DE ESTUDIOS DE VULNERABILIDAD Y RIESGO EN SERVICIOS PUBLICOS	150130 : SAN BORJA	0	610 : DOCUMENTO TECNICO	0.00	0.00	0.00	0.00	0.00	0.00	0.00	0.00	0.00	0.00	0.00	0.00	0.00

OEI.08 FORTALECER LA GESTIÓN DEL RIESGO Y DEFENSA ANTE EMERGENCIAS Y DESASTRES

AEI.08.05 GESTIÓN Y COMUNICACIÓN EFICIENTE Y OPORTUNA AL COE SALUD; DE LA INFORMACIÓN DE CASOS DE EMERGENCIAS MASIVAS Y DESASTRES; FORTALECIDA.

Anexo B-4 : POI APROBADO Consolidado con programacion Financiera

COD.	Actividad Operativa	Ubigeo	Meta Fisica Anual	U.M.	1	2	3	4	5	6	7	8	9	10	11	12	Monto POI S/.
AOI00151200024	5005612 - DESARROLLO DE LOS CENTROS Y ESPACIOS DE MONITOREO DE EMERGENCIAS Y DESASTRES	150130 : SAN BORJA	12	248 : REPORTE	6,176.51	6,131.29	6,094.57	6,178.95	6,234.75	6,234.75	6,534.75	6,234.75	5,555.67	5,555.67	5,555.67	5,555.67	72,043.00
Centro de Costo: 01.03 - MAMIS																	
OEI.04 FORTALECER LA RECTORIA Y LA GOBERNANZA SOBRE EL SISTEMA DE SALUD; Y LA GESTIÓN INSTITUCIONAL; PARA EL DESEMPEÑO EFICIENTE; ÉTICO E ÍNTEGRO; EN EL MARCO DE LA MODERNIZACIÓN DE LA GESTIÓN PÚBLICA																	
AEI.04.02 GESTIÓN ORIENTADA A RESULTADOS AL SERVICIO DE LA POBLACIÓN; CON PROCESOS OPTIMIZADOS Y PROCEDIMIENTOS ADMINISTRATIVOS SIMPLIFICADOS.																	
COD.	Actividad Operativa	Ubigeo	Meta Fisica Anual	U.M.	1	2	3	4	5	6	7	8	9	10	11	12	Monto POI S/.
AOI00151200225	APOYO A LA GESTIÓN DE ACCIONES ADMINISTRATIVAS EN MAMIS	150129 : SAN BARTOLO	60	001 : ACCION	0.00	2,200.00	2,200.00	2,200.00	11,803.00	11,603.00	6,200.00	6,000.00	0.00	0.00	2,400.00	0.00	44,606.00
Centro de Costo: 02 - UNIDAD DE GESTIÓN DE LA CALIDAD																	
OEI.04 FORTALECER LA RECTORIA Y LA GOBERNANZA SOBRE EL SISTEMA DE SALUD; Y LA GESTIÓN INSTITUCIONAL; PARA EL DESEMPEÑO EFICIENTE; ÉTICO E ÍNTEGRO; EN EL MARCO DE LA MODERNIZACIÓN DE LA GESTIÓN PÚBLICA																	
AEI.04.02 GESTIÓN ORIENTADA A RESULTADOS AL SERVICIO DE LA POBLACIÓN; CON PROCESOS OPTIMIZADOS Y PROCEDIMIENTOS ADMINISTRATIVOS SIMPLIFICADOS.																	
COD.	Actividad Operativa	Ubigeo	Meta Fisica Anual	U.M.	1	2	3	4	5	6	7	8	9	10	11	12	Monto POI S/.
AOI00151200170	ACCIONES DEL SISTEMA DE GESTIÓN DE LA CALIDAD	150130 : SAN BORJA	4	001 : ACCION	48,775.51	83,772.66	46,334.83	58,624.40	27,299.40	57,108.98	62,358.99	87,558.99	42,178.45	43,039.27	43,039.27	43,039.27	643,130.02
Centro de Costo: 03 - ORGANO DE CONTROL INSTITUCIONAL																	
OEI.04 FORTALECER LA RECTORIA Y LA GOBERNANZA SOBRE EL SISTEMA DE SALUD; Y LA GESTIÓN INSTITUCIONAL; PARA EL DESEMPEÑO EFICIENTE; ÉTICO E ÍNTEGRO; EN EL MARCO DE LA MODERNIZACIÓN DE LA GESTIÓN PÚBLICA																	
AEI.04.05 SISTEMA DE CONTROL INTERNO; PLAN DE INTEGRIDAD Y LUCHA CONTRA LA CORRUPCIÓN FORTALECIDO.																	
COD.	Actividad Operativa	Ubigeo	Meta Fisica Anual	U.M.	1	2	3	4	5	6	7	8	9	10	11	12	Monto POI S/.
AOI00151200223	ACCIONES DE CONTROL Y AUDITORIA	150130 : SAN BORJA	45	001 : ACCION	8,975.70	38,413.80	38,375.49	10,449.31	10,449.31	7,364.59	21,139.09	32,833.41	10,966.83	10,966.83	10,966.83	10,966.81	211,868.00
Centro de Costo: 04 - UNIDAD DE ASESORIA JURÍDICA																	
OEI.04 FORTALECER LA RECTORIA Y LA GOBERNANZA SOBRE EL SISTEMA DE SALUD; Y LA GESTIÓN INSTITUCIONAL; PARA EL DESEMPEÑO EFICIENTE; ÉTICO E ÍNTEGRO; EN EL MARCO DE LA MODERNIZACIÓN DE LA GESTIÓN PÚBLICA																	
AEI.04.02 GESTIÓN ORIENTADA A RESULTADOS AL SERVICIO DE LA POBLACIÓN; CON PROCESOS OPTIMIZADOS Y PROCEDIMIENTOS ADMINISTRATIVOS SIMPLIFICADOS.																	
COD.	Actividad Operativa	Ubigeo	Meta Fisica Anual	U.M.	1	2	3	4	5	6	7	8	9	10	11	12	Monto POI S/.
AOI00151200138	ACCIONES DE ASESORAMIENTO TÉCNICO Y JURÍDICO	150130 : SAN BORJA	1,396	001 : ACCION	25,133.97	82,444.51	46,378.86	25,826.49	59,893.85	42,101.42	55,843.06	78,562.79	16,735.26	16,735.26	16,735.27	16,735.27	483,126.00
Centro de Costo: 05 - UNIDAD DE PLANEAMIENTO Y PRESUPUESTO																	
OEI.04 FORTALECER LA RECTORIA Y LA GOBERNANZA SOBRE EL SISTEMA DE SALUD; Y LA GESTIÓN INSTITUCIONAL; PARA EL DESEMPEÑO EFICIENTE; ÉTICO E ÍNTEGRO; EN EL MARCO DE LA MODERNIZACIÓN DE LA GESTIÓN PÚBLICA																	
AEI.04.03 ASIGNACIÓN Y GESTIÓN DEL PRESUPUESTO PÚBLICO EFICIENTE Y ORIENTADO A RESULTADOS EN EL SISTEMA DE SALUD.																	
COD.	Actividad Operativa	Ubigeo	Meta Fisica Anual	U.M.	1	2	3	4	5	6	7	8	9	10	11	12	Monto POI S/.
AOI00151200171	ACCIONES DE PLANEAMIENTO Y PRESUPUESTO	150130 : SAN BORJA	60	001 : ACCION	49,440.45	99,778.41	74,387.69	52,502.08	91,947.43	73,289.15	103,089.17	67,789.17	214,222.61	214,222.61	214,222.62	214,222.62	1,469,114.00
Centro de Costo: 06 - UNIDAD DE TECNOLOGÍA DE LA INFORMACIÓN																	
OEI.04 FORTALECER LA RECTORIA Y LA GOBERNANZA SOBRE EL SISTEMA DE SALUD; Y LA GESTIÓN INSTITUCIONAL; PARA EL DESEMPEÑO EFICIENTE; ÉTICO E ÍNTEGRO; EN EL MARCO DE LA MODERNIZACIÓN DE LA GESTIÓN PÚBLICA																	
AEI.04.02 GESTIÓN ORIENTADA A RESULTADOS AL SERVICIO DE LA POBLACIÓN; CON PROCESOS OPTIMIZADOS Y PROCEDIMIENTOS ADMINISTRATIVOS SIMPLIFICADOS.																	
COD.	Actividad Operativa	Ubigeo	Meta Fisica Anual	U.M.	1	2	3	4	5	6	7	8	9	10	11	12	Monto POI S/.
AOI00151200309	GESTIÓN ADMINISTRATIVA UNIDAD DE TECNOLOGÍA DE LA INFORMACIÓN	150130 : SAN BORJA	3,921	001 : ACCION	82,056.41	125,603.60	142,317.12	94,888.03	159,874.81	177,423.34	217,209.06	122,723.89	130,785.75	130,785.75	130,785.55	130,785.55	1,645,240.06
Centro de Costo: 06.01 - ESTADISTICA																	
OEI.04 FORTALECER LA RECTORIA Y LA GOBERNANZA SOBRE EL SISTEMA DE SALUD; Y LA GESTIÓN INSTITUCIONAL; PARA EL DESEMPEÑO EFICIENTE; ÉTICO E ÍNTEGRO; EN EL MARCO DE LA MODERNIZACIÓN DE LA GESTIÓN PÚBLICA																	
AEI.04.02 GESTIÓN ORIENTADA A RESULTADOS AL SERVICIO DE LA POBLACIÓN; CON PROCESOS OPTIMIZADOS Y PROCEDIMIENTOS ADMINISTRATIVOS SIMPLIFICADOS.																	

Anexo B-4 : POI APROBADO Consolidado con programacion Financiera

COD.	Actividad Operativa	Ubigeo	Meta Fisica Anual	U.M.	1	2	3	4	5	6	7	8	9	10	11	12	Monto POI S/.
AOI00151200313	ESTADISTICA	150129 : SAN BARTOLO	20	001 : ACCION	0.00	0.00	0.00	0.00	10,000.00	10,000.00	10,000.00	10,000.00	10,000.00	10,000.00	10,000.00	6,249.53	86,249.53
Centro de Costo: 06.02 - EPIDEMIOLOGÍA																	
OEI.01 PREVENIR; VIGILAR; CONTROLAR Y REDUCIR EL IMPACTO DE LAS ENFERMEDADES; DAÑOS Y CONDICIONES QUE AFECTAN LA SALUD DE LA POBLACIÓN; CON ÉNFASIS EN LAS PRIORIDADES NACIONALES																	
AEI.01.03 VIGILANCIA Y CONTROL DE LAS INFECCIONES ASOCIADAS A LA ATENCIÓN SANITARIA.																	
COD.	Actividad Operativa	Ubigeo	Meta Fisica Anual	U.M.	1	2	3	4	5	6	7	8	9	10	11	12	Monto POI S/.
AOI00151200142	PREVENCIÓN Y CONTROL DE ENFERMEDADES	150130 : SAN BORJA	244	001 : ACCION	13,479.61	20,965.96	13,479.61	36,415.34	27,132.34	32,395.46	38,279.35	14,696.43	36,807.73	36,807.73	36,807.73	36,807.71	344,075.00
Centro de Costo: 06.03 - ARCHIVO																	
OEI.01 PREVENIR; VIGILAR; CONTROLAR Y REDUCIR EL IMPACTO DE LAS ENFERMEDADES; DAÑOS Y CONDICIONES QUE AFECTAN LA SALUD DE LA POBLACIÓN; CON ÉNFASIS EN LAS PRIORIDADES NACIONALES																	
AEI.01.09 PREVENCIÓN; DETECCIÓN; ATENCIÓN Y VIGILANCIA INTEGRAL DE LOS FACTORES DE RIESGO RELACIONADOS AL MEDIO AMBIENTE QUE AFECTAN LA SALUD DE LA POBLACIÓN; IMPLEMENTADOS CON EFICIENCIA.																	
COD.	Actividad Operativa	Ubigeo	Meta Fisica Anual	U.M.	1	2	3	4	5	6	7	8	9	10	11	12	Monto POI S/.
AOI00151200144	VIGILANCIA SANITARIA	150130 : SAN BORJA	699	001 : ACCION	9,941.54	9,944.26	9,944.26	16,299.40	4,628.10	8,699.40	10,244.26	9,944.26	11,873.13	11,873.13	11,873.13	11,873.13	127,138.00
AOI00151200145	VIGILANCIA Y CONTROL DEL MEDIO AMBIENTE	150130 : SAN BORJA	17	060 : INFORME	9,222.90	9,265.05	9,265.05	9,265.05	9,265.05	9,265.05	9,265.05	9,265.05	7,627.69	7,627.69	7,627.69	7,627.68	104,889.00
Centro de Costo: 07 - UNIDAD DE ADMINISTRACIÓN																	
OEI.04 FORTALECER LA RECTORÍA Y LA GOBERNANZA SOBRE EL SISTEMA DE SALUD; Y LA GESTIÓN INSTITUCIONAL; PARA EL DESEMPEÑO EFICIENTE; ÉTICO E ÍNTEGRO; EN EL MARCO DE LA MODERNIZACIÓN DE LA GESTIÓN PÚBLICA																	
AEI.04.02 GESTIÓN ORIENTADA A RESULTADOS AL SERVICIO DE LA POBLACIÓN; CON PROCESOS OPTIMIZADOS Y PROCEDIMIENTOS ADMINISTRATIVOS SIMPLIFICADOS.																	
COD.	Actividad Operativa	Ubigeo	Meta Fisica Anual	U.M.	1	2	3	4	5	6	7	8	9	10	11	12	Monto POI S/.
AOI00151200345	ARCHIVO	150130 : SAN BORJA	50	001 : ACCION	19,048.82	48,438.17	29,253.16	30,653.16	19,045.17	31,034.18	47,852.56	24,009.64	16,189.29	16,189.29	16,189.29	16,189.29	314,092.02
Centro de Costo: 07.01 - ECONOMÍA																	
OEI.04 FORTALECER LA RECTORÍA Y LA GOBERNANZA SOBRE EL SISTEMA DE SALUD; Y LA GESTIÓN INSTITUCIONAL; PARA EL DESEMPEÑO EFICIENTE; ÉTICO E ÍNTEGRO; EN EL MARCO DE LA MODERNIZACIÓN DE LA GESTIÓN PÚBLICA																	
AEI.04.02 GESTIÓN ORIENTADA A RESULTADOS AL SERVICIO DE LA POBLACIÓN; CON PROCESOS OPTIMIZADOS Y PROCEDIMIENTOS ADMINISTRATIVOS SIMPLIFICADOS.																	
COD.	Actividad Operativa	Ubigeo	Meta Fisica Anual	U.M.	1	2	3	4	5	6	7	8	9	10	11	12	Monto POI S/.
AOI00151200244	ACCIONES DE GESTION ADMINISTRATIVA DE LA UNIDAD DE ADMINISTRACION	150130 : SAN BORJA	60	001 : ACCION	96,607.45	267,285.70	159,961.72	55,253.54	137,738.37	155,207.72	351,834.94	161,077.79	46,482.69	46,482.69	46,482.69	46,482.69	1,570,897.99
Centro de Costo: 07.02 - LOGISTICA																	
OEI.04 FORTALECER LA RECTORÍA Y LA GOBERNANZA SOBRE EL SISTEMA DE SALUD; Y LA GESTIÓN INSTITUCIONAL; PARA EL DESEMPEÑO EFICIENTE; ÉTICO E ÍNTEGRO; EN EL MARCO DE LA MODERNIZACIÓN DE LA GESTIÓN PÚBLICA																	
AEI.04.03 ASIGNACIÓN Y GESTIÓN DEL PRESUPUESTO PÚBLICO EFICIENTE Y ORIENTADO A RESULTADOS EN EL SISTEMA DE SALUD.																	
COD.	Actividad Operativa	Ubigeo	Meta Fisica Anual	U.M.	1	2	3	4	5	6	7	8	9	10	11	12	Monto POI S/.
AOI00151200147	ACCIONES ADMINISTRATIVAS DE ECONOMIA	150129 : SAN BARTOLO	24	001 : ACCION	56,262.61	153,069.19	87,085.41	87,243.45	88,840.32	92,605.70	125,379.17	121,929.77	65,925.85	75,925.84	75,925.84	75,925.84	1,096,119.00
Centro de Costo: 07.03 - RECURSOS HUMANOS																	
OEI.04 FORTALECER LA RECTORÍA Y LA GOBERNANZA SOBRE EL SISTEMA DE SALUD; Y LA GESTIÓN INSTITUCIONAL; PARA EL DESEMPEÑO EFICIENTE; ÉTICO E ÍNTEGRO; EN EL MARCO DE LA MODERNIZACIÓN DE LA GESTIÓN PÚBLICA																	
AEI.04.03 ASIGNACIÓN Y GESTIÓN DEL PRESUPUESTO PÚBLICO EFICIENTE Y ORIENTADO A RESULTADOS EN EL SISTEMA DE SALUD.																	
COD.	Actividad Operativa	Ubigeo	Meta Fisica Anual	U.M.	1	2	3	4	5	6	7	8	9	10	11	12	Monto POI S/.
AOI00151200151	ACCIONES ADMINISTRATIVAS DE LOGÍSTICA	150128 : RIMAC	150	001 : ACCION	68,996.61	221,678.22	80,843.37	76,581.03	87,180.01	86,530.87	120,380.88	83,230.88	37,875.10	37,875.10	37,875.10	37,875.84	976,923.01

OEI.05 MEJORAR LA GESTIÓN Y EL DESARROLLO DE LOS RECURSOS HUMANOS EN SALUD CON ÉNFASIS EN COMPETENCIAS; Y LA DISPONIBILIDAD EQUITATIVA EN EL PAÍS

AEI.05.01 PLAN DE DOTACIÓN DE RECURSOS HUMANOS EN SALUD ACORDADO CON GOBIERNOS REGIONALES; IMPLEMENTADO.

Anexo B-4 : POI APROBADO Consolidado con programacion Financiera

COD.	Actividad Operativa	Ubigeo	Meta Fisica Anual	U.M.	1	2	3	4	5	6	7	8	9	10	11	12	Monto POI S/.
AOI00151200150	GESTIÓN DE LA CAPACITACIÓN	150130 : SAN BORJA	360	088 : PERSONA CAPACITADA	5,703.58	5,702.85	0.00	0.00	40,303.04	0.00	0.00	0.00	60,058.88	60,058.88	60,058.88	60,058.89	291,945.00
AOI00151200172	GESTIÓN DE RECURSOS HUMANOS	150130 : SAN BORJA	191	001 : ACCION	79,616.88	94,169.09	75,618.75	1,409,136.96	453,583.55	121,749.98	845,912.70	497,380.43	921,236.67	921,236.67	921,236.67	921,236.65	7,262,115.00
Centro de Costo: 07.03.01 - SEGURIDAD Y SALUD EN EL TRABAJO																	
OEL01 PREVENIR; VIGILAR; CONTROLAR Y REDUCIR EL IMPACTO DE LAS ENFERMEDADES; DAÑOS Y CONDICIONES QUE AFECTAN LA SALUD DE LA POBLACIÓN; CON ÉNFASIS EN LAS PRIORIDADES NACIONALES																	
AEI.01.02 PREVENCIÓN Y CONTROL DE ENFERMEDADES TRANSMISIBLES; FORTALECIDOS; CON ÉNFASIS EN LAS PRIORIDADES SANITARIAS NACIONALES.																	
COD.	Actividad Operativa	Ubigeo	Meta Fisica Anual	U.M.	1	2	3	4	5	6	7	8	9	10	11	12	Monto POI S/.
AOI00151200028	4395701 - SERVICIOS DE ATENCIÓN DE TUBERCULOSIS CON MEDIDAS DE CONTROL DE INFECCIONES Y BIOSEGURIDAD EN EL PERSONAL DE SALUD	150130 : SAN BORJA	382	395 : TRABAJADOR PROTEGIDO	0.00	0.00	0.00	0.00	0.00	0.00	7,000.00	15,780.00	0.00	0.00	7,961.00	0.00	30,741.00
Centro de Costo: 07.04 - SEGUROS PÚBLICOS Y PRIVADOS																	
COD.	Actividad Operativa	Ubigeo	Meta Fisica Anual	U.M.	1	2	3	4	5	6	7	8	9	10	11	12	Monto POI S/.
AOI00151200262	ACCIONES DE PREVENCIÓN DE RIESGOS OCUPACIONALES Y AMBIENTALES	150130 : SAN BORJA	0	001 : ACCION	0.00	0.00	0.00	0.00	0.00	0.00	0.00	0.00	0.00	0.00	0.00	0.00	0.00
Centro de Costo: 08 - UNIDAD DE DESARROLLO DE INVESTIGACIÓN, TECNOLOGÍAS Y DOCENCIA																	
COD.	Actividad Operativa	Ubigeo	Meta Fisica Anual	U.M.	1	2	3	4	5	6	7	8	9	10	11	12	Monto POI S/.
AOI00151200146	GESTIÓN PARA LAS PRESTACIONES ADMINISTRATIVAS SUBSIDIADO NO TARIFADO	150130 : SAN BORJA	240	001 : ACCION	0.00	7,658.03	26,137.51	4,066.60	9,937.15	72,360.00	99,360.00	69,566.30	1,423,801.25	1,423,801.25	1,423,801.65	1,423,801.26	5,984,291.00
AOI00151200173	APOYO A LA GESTIÓN DE SEGUROS PÚBLICOS Y PRIVADOS	150128 : RIMAC	27	001 : ACCION	102,154.54	200,205.10	157,105.04	111,966.23	184,577.76	100,934.17	114,289.13	108,812.83	85,811.80	85,811.80	85,811.80	85,811.80	1,423,292.00
Centro de Costo: 08 - UNIDAD DE DESARROLLO DE INVESTIGACIÓN, TECNOLOGÍAS Y DOCENCIA																	
COD.	Actividad Operativa	Ubigeo	Meta Fisica Anual	U.M.	1	2	3	4	5	6	7	8	9	10	11	12	Monto POI S/.
AOI00151200268	ACCIONES PARA EL DESARROLLO DE INVESTIGACIONES - ACCIONES ADMINISTRATIVAS	150122 : MIRAFLORES	26	001 : ACCION	16,394.86	33,231.74	24,871.83	16,395.18	24,895.17	24,895.17	25,495.19	27,095.19	16,441.67	47,641.65	16,441.67	16,441.65	290,240.98
Centro de Costo: 08.02 - TELESALUD																	
COD.	Actividad Operativa	Ubigeo	Meta Fisica Anual	U.M.	1	2	3	4	5	6	7	8	9	10	11	12	Monto POI S/.
AOI00151200174	ASISTENCIA TÉCNICA ESPECIALIZADA POR TELESALUD	150130 : SAN BORJA	753	088 : PERSONA CAPACITADA	5,690.12	13,329.70	9,505.75	5,707.30	9,529.70	9,529.70	9,829.70	9,529.70	5,051.58	8,285.58	5,051.58	5,051.59	96,092.00
Centro de Costo: 08.03 - SUB UNIDAD DE NORMALIZACIÓN TÉCNICA Y DESARROLLO DE DOCENCIA																	
COD.	Actividad Operativa	Ubigeo	Meta Fisica Anual	U.M.	1	2	3	4	5	6	7	8	9	10	11	12	Monto POI S/.
AOI00151200273	CAPACITACION Y PERFECCIONAMIENTO EN DOCENCIA	150128 : RIMAC	76	088 : PERSONA	22,476.97	126,659.35	35,756.07	24,337.94	53,222.91	41,318.18	50,581.72	44,217.66	43,997.05	43,997.05	43,997.05	43,997.05	574,559.00

OEI.02 GARANTIZAR EL ACCESO A CUIDADOS Y SERVICIOS DE SALUD DE CALIDAD ORGANIZADOS EN REDES INTEGRADAS DE SALUD; CENTRADAS EN LA PERSONA; FAMILIA Y COMUNIDAD; CON ÉNFASIS EN LA PROMOCIÓN DE LA SALUD Y LA PRE

AEI.02.03 REDES INTEGRADAS DE SALUD; IMPLEMENTADAS PROGRESIVAMENTE A NIVEL NACIONAL.

COD.	Actividad Operativa	Ubigeo	Meta Física Anual	U.M.	1	2	3	4	5	6	7	8	9	10	11	12	Monto POI S/.
AOI00151200182	BRINDAR SOPORTE AL DIAGNOSTICO POR IMÁGENES	150130 : SAN BORJA	21,128	050 : EXAMEN	73,916.98	132,320.69	189,727.10	195,352.49	151,402.87	147,113.23	200,369.51	119,330.99	106,670.29	106,670.29	112,412.29	106,670.27	1,641,957.00
AOI00151200339	SERVICIOS DE APOYO AL DIAGNOSTICO POR IMÁGENES - INTERVENCIONISMO	150130 : SAN BORJA	2,936	050 : EXAMEN	64,156.19	76,489.13	80,510.73	69,393.87	66,052.90	137,112.89	68,319.53	56,786.55	51,348.81	51,348.81	51,348.81	51,348.78	824,217.00

Centro de Costo: 10.01.03 - PATOLOGÍA CLÍNICA

OEI.02 GARANTIZAR EL ACCESO A CUIDADOS Y SERVICIOS DE SALUD DE CALIDAD ORGANIZADOS EN REDES INTEGRADAS DE SALUD; CENTRADAS EN LA PERSONA; FAMILIA Y COMUNIDAD; CON ÉNFASIS EN LA PROMOCIÓN DE LA SALUD Y LA PRE

AEI.02.03 REDES INTEGRADAS DE SALUD; IMPLEMENTADAS PROGRESIVAMENTE A NIVEL NACIONAL.

COD.	Actividad Operativa	Ubigeo	Meta Física Anual	U.M.	1	2	3	4	5	6	7	8	9	10	11	12	Monto POI S/.
AOI00151200183	BRINDAR SOPORTE AL DIAGNOSTICO EN LABORATORIO PATOLOGÍA CLÍNICA	150129 : SAN BARTOLO	11,662	050 : EXAMEN	12,620.09	72,215.88	52,843.66	40,988.66	77,432.64	248,843.66	76,233.00	64,124.82	162,664.65	166,965.65	440,202.64	1,577,800.00	

Centro de Costo: 10.01.04 - HEMOTERAPIA Y BANCO DE SANGRE

OEI.01 PREVENIR; VIGILAR; CONTROLAR Y REDUCIR EL IMPACTO DE LAS ENFERMEDADES; DAÑOS Y CONDICIONES QUE AFECTAN LA SALUD DE LA POBLACIÓN; CON ÉNFASIS EN LAS PRIORIDADES NACIONALES

AEI.01.02 PREVENCIÓN Y CONTROL DE ENFERMEDADES TRANSMISIBLES; FORTALECIDOS; CON ÉNFASIS EN LAS PRIORIDADES SANITARIAS NACIONALES.

COD.	Actividad Operativa	Ubigeo	Meta Física Anual	U.M.	1	2	3	4	5	6	7	8	9	10	11	12	Monto POI S/.
AOI00151200029	4395901 - ORIENTACIÓN/CONSEJERÍA EN PREVENCIÓN PARA ITS Y VIH A POBLACIÓN ADULTA Y JOVEN	150130 : SAN BORJA	7,915	259 : PERSONA INFORMADA	0.00	11,400.00	3,800.00	7,600.00	0.00	0.00	3,800.00	0.00	0.00	0.00	0.00	468.50	27,068.50
AOI00151200030	4395902 - TAMIJAJE PARA ITS Y VIH A POBLACIÓN ADULTA Y JOVEN	150130 : SAN BORJA	12,270	438 : PERSONA TAMIZADA	0.00	11,400.00	3,800.00	7,600.00	0.00	0.00	3,800.00	0.00	0.00	0.00	0.00	468.50	27,068.50

OEI.02 GARANTIZAR EL ACCESO A CUIDADOS Y SERVICIOS DE SALUD DE CALIDAD ORGANIZADOS EN REDES INTEGRADAS DE SALUD; CENTRADAS EN LA PERSONA; FAMILIA Y COMUNIDAD; CON ÉNFASIS EN LA PROMOCIÓN DE LA SALUD Y LA PRE

AEI.02.08 PROVISIÓN SEGURA; OPORTUNA Y DE CALIDAD DE SANGRE; HEMOCOMPONENTES Y HEMODERIVADOS; ASÍ COMO DE ÓRGANOS; TEJIDOS Y CÉLULAS PARA TRASPLANTES; MEDIANTE SISTEMAS EFICIENTES.

COD.	Actividad Operativa	Ubigeo	Meta Física Anual	U.M.	1	2	3	4	5	6	7	8	9	10	11	12	Monto POI S/.
AOI00151200186	BANCO DE SANGRE ÓRGANOS Y TEJIDOS	150130 : SAN BORJA	17,727	050 : EXAMEN	88,124.85	840,508.89	165,895.82	160,422.28	86,703.46	566,222.72	142,773.78	97,882.32	203,480.22	203,480.22	203,480.22	2,962,455.00	

10.01.05 - GENÉTICA

OEI.02 GARANTIZAR EL ACCESO A CUIDADOS Y SERVICIOS DE SALUD DE CALIDAD ORGANIZADOS EN REDES INTEGRADAS DE SALUD; CENTRADAS EN LA PERSONA; FAMILIA Y COMUNIDAD; CON ÉNFASIS EN LA PROMOCIÓN DE LA SALUD Y LA PRE

AEI.02.03 REDES INTEGRADAS DE SALUD; IMPLEMENTADAS PROGRESIVAMENTE A NIVEL NACIONAL.

COD.	Actividad Operativa	Ubigeo	Meta Física Anual	U.M.	1	2	3	4	5	6	7	8	9	10	11	12	Monto POI S/.
AOI00151200189	BRINDAR SOPORTE AL DIAGNOSTICO EN LABORATORIO GENÉTICA	150128 : RIMAC	2,661	050 : EXAMEN	18,744.24	37,953.39	37,963.43	41,875.37	27,057.39	52,576.55	36,754.48	115,219.38	14,170.95	14,170.95	42,408.92	453,066.00	
AOI00151200340	ATENCIÓN EN CONSULTAS EXTERNAS GENÉTICA	150128 : RIMAC	1,300	021 : CONSULTA	0.00	7,000.00	7,000.00	7,000.00	7,000.00	10,800.00	14,000.00	7,000.00	9,000.00	9,000.00	10,000.00	96,800.00	

Centro de Costo: 10.02 - SUB UNIDAD DE SOPORTE AL TRATAMIENTO

OEI.02 GARANTIZAR EL ACCESO A CUIDADOS Y SERVICIOS DE SALUD DE CALIDAD ORGANIZADOS EN REDES INTEGRADAS DE SALUD; CENTRADAS EN LA PERSONA; FAMILIA Y COMUNIDAD; CON ÉNFASIS EN LA PROMOCIÓN DE LA SALUD Y LA PRE

AEI.02.03 REDES INTEGRADAS DE SALUD; IMPLEMENTADAS PROGRESIVAMENTE A NIVEL NACIONAL.

COD.	Actividad Operativa	Ubigeo	Meta Física Anual	U.M.	1	2	3	4	5	6	7	8	9	10	11	12	Monto POI S/.
AOI00151200191	BRINDAR UNA ADECUADA DISPENSION DE MEDICAMENTOS Y PRODUCTOS FARMACEUTICOS	150130 : SAN BORJA	257,912	134 : RECETA	160,560.57	815,777.30	619,306.93	1,009,661.49	456,248.70	750,731.81	469,792.03	378,777.86	1,047,235.08	1,047,235.08	1,047,235.07	8,849,797.00	

Centro de Costo: 10.02.02 - NUTRICIÓN

OEI.02 GARANTIZAR EL ACCESO A CUIDADOS Y SERVICIOS DE SALUD DE CALIDAD ORGANIZADOS EN REDES INTEGRADAS DE SALUD; CENTRADAS EN LA PERSONA; FAMILIA Y COMUNIDAD; CON ÉNFASIS EN LA PROMOCIÓN DE LA SALUD Y LA PRE

AEI.02.03 REDES INTEGRADAS DE SALUD; IMPLEMENTADAS PROGRESIVAMENTE A NIVEL NACIONAL.

COD.	Actividad Operativa	Ubigeo	Meta Física Anual	U.M.	1	2	3	4	5	6	7	8	9	10	11	12	Monto POI S/.

[illegible]

OEI.03 VELAR POR LA EFICACIA; SEGURIDAD Y CALIDAD DE PRODUCTOS FARMACÉUTICOS; DISPOSITIVOS MÉDICOS Y PRODUCTOS SANITARIOS; Y LA INOCUIDAD DE LOS ALIMENTOS Y CALIDAD DEL AGUA PARA CONSUMO HUMANO.
AEI.03.02 SISTEMA DE VIGILANCIA INTEGRAL DE LA INOCUIDAD DE ALIMENTOS Y LA CALIDAD DEL AGUA; IMPLEMENTADOS.

COD.	Actividad Operativa	Ubigeo	Meta Fisica Anual	U.M.	PROGRAMACION												Monto POI S/.
					1	2	3	4	5	6	7	8	9	10	11	12	
AOI00151200141	ATENCIÓN EN CONSULTAS EXTERNAS DE NUTRICIÓN	150123 : PACHACAMAC	282	021 : CONSULTA	4,012.53	4,012.53	4,012.53	4,012.53	4,012.53	10,012.53	4,312.53	4,012.53	4,012.53	6,644.94	6,644.94	6,644.94	64,980.00

Centro de Costo: 10.03 - SUB UNIDAD DE ATENCIÓN DE SERVICIOS AL PACIENTE

OEI-04 FORTALECER LA RECTORÍA Y LA GOBERNANZA SOBRE EL SISTEMA DE SALUD; Y LA GESTIÓN INSTITUCIONAL; PARA EL DESEMPEÑO EFICIENTE; ÉTICO E ÍNTEGRO; EN EL MARCO DE LA MODERNIZACIÓN DE LA GESTIÓN PÚBLICA

COD.	Actividad Operativa	Ubigeo	Meta Física Anual	U.M.	PROGRAMACION												Monto POI S/.
					1	2	3	4	5	6	7	8	9	10	11	12	
AOI00151200346	GESTIÓN ADMINISTRATIVA DE LA SUB UNIDAD DE ATENCIÓN AL PACIENTE	150124 : PUCUSANA	60	001 : ACCION	31,830.54	34,307.04	33,268.75	0.00	33,761.58	33,761.58	33,761.58	33,761.58	33,761.58	33,761.58	33,761.58	33,761.61	369,499.00

Centro de Costo: 10.03.01 - ADMISIÓN DE PACIENTE

OEI.04 FORTALECER LA RECTORÍA Y LA GOBERNANZA SOBRE EL SISTEMA DE SALUD; Y LA GESTIÓN INSTITUCIONAL; PARA EL DESEMPEÑO EFICIENTE; ÉTICO E ÍNTEGRO; EN EL MARCO DE LA MODERNIZACIÓN DE LA GESTIÓN PÚBLICA
AEI.04.02 GESTIÓN ORIENTADA A RESULTADOS AL SERVICIO DE LA POBLACIÓN; CON PROCESOS OPTIMIZADOS Y PROCEDIMIENTOS ADMINISTRATIVOS SIMPLIFICADOS.

COD.	Actividad Operativa	Ubigeo	Meta Física Anual	U.M.	PROGRAMACION												Monto POI S/.
					1	2	3	4	5	6	7	8	9	10	11	12	
AOI00151200329	GESTIÓN ADMINISTRATIVA EN ADMISIÓN DEL PACIENTE	150125 : PUENTE PIEDRA	172,252	001 : ACCION	0.00	39,600.00	17,600.00	0.00	0.00	0.00	0.00	22,000.00	0.00	0.00	0.00	0.00	79,200.00

Gestión de Costo: 10.03.02 - REFERENCIA Y CONTRAREFERENCIA

OEI032-2019-ANTICIPA EL ACCESO A CUIDADOS Y SERVICIOS DE SALUD DE CALIDAD ORGANIZADOS EN REDES INTEGRADAS DE SALUD; CENTRADAS EN LA PERSONA; FAMILIA Y COMUNIDAD, CON ÉNFASIS EN LA PROMOCIÓN DE LA SALUD Y LA PREVENCIÓN DE ENFERMEDADES; EFICIENTE Y OPORTUNA.

COD.	Actividad Operativa	Ubigeo	Meta Fisica Anual	U.M.	PROGRAMACION										Monto POI S/.	
					1	2	3	4	5	6	7	8	9	10		11
5005140 - COORDINACION Y SEGUIMIENTO DE LA REFERENCIA	150130 : SAN ROR IA	105	006 : ATENCIÓN	20,019.56	20,005.39	25,717.97	23,843.30	20,062.65	0.00	0.00	0.00	0.00	0.00	0.00	17,219.63	126,868.50

MINISTERIO DE SALUD Y GOBIERNO DE LA CIUDAD DE BUENOS AIRES

[illegible]


Centro de Costo: 10.03.03 - SERVICIO SOCIAL

SE ENFOCAN EN GARANTIZAR EL ACCESO A CUIDADOS Y SERVICIOS DE SALUD DE CALIDAD ORGANIZADOS EN REDES INTEGRADAS DE SALUD; CENTRADAS EN LA PERSONA; CON ÉNFASIS EN LA PROMOCIÓN DE LA SALUD Y LA PREVENCIÓN DE ENFERMEDADES; Y CON ENFOQUE DE ATENCIÓN PRIMARIA, EN LA INTEGRACIÓN DE LOS SERVICIOS DE SALUD Y EN LA PARTICIPACIÓN DE LA COMUNIDAD. SE ENFOCAN EN GARANTIZAR EL ACCESO A CUIDADOS Y SERVICIOS DE SALUD DE CALIDAD ORGANIZADOS EN REDES INTEGRADAS DE SALUD; CENTRADAS EN LA PERSONA; CON ÉNFASIS EN LA PROMOCIÓN DE LA SALUD Y LA PREVENCIÓN DE ENFERMEDADES; Y CON ENFOQUE DE ATENCIÓN PRIMARIA, EN LA INTEGRACIÓN DE LOS SERVICIOS DE SALUD Y EN LA PARTICIPACIÓN DE LA COMUNIDAD.

[illegible]

Centro de Costo: 11 - UNIDAD DE ATENCIÓN INTEGRAL ESPECIALIZADA

OEI.04 FORTALECER LA RÉCTORÍA Y LA GOBERNANZA SOBRE EL SISTEMA DE SALUD; Y LA GESTIÓN INSTITUCIONAL; PARA EL DESEMPEÑO EFICIENTE, ÉTICO E ÍNTEGRO; EN EL MARCO DE LA MODERNIZACIÓN DE LA GESTIÓN PÚBLICA

	COD.	Actividad Operativa	Ubigeo	Meta Fisica Anual	U.M.	PROGRAMACION												Monto POI S/.
						1	2	3	4	5	6	7	8	9	10	11	12	
	AOI00151200303	GESTIÓN ADMINISTRATIVA DE LA UNIDAD DE ATENCIÓN INTEGRAL ESPECIALIZADA	150123 : PACHACAMAC	68	001 : ACCION	20,320.88	26,238.82	28,101.47	26,105.27	29,130.22	26,130.52	41,533.37	33,533.37	116,070.27	116,070.27	116,070.27	695,375.00	

Centro de Costo: 11.01 - EMERGENCIA

OEI.02 GARANTIZAR EL ACCESO A CUIDADOS Y SERVICIOS DE SALUD DE CALIDAD ORGANIZADOS EN REDES INTEGRADAS DE SALUD; CENTRADAS EN LA PERSONA; FAMILIA Y COMUNIDAD; CON ÉNFASIS EN LA PROMOCIÓN DE LA SALUD Y LA PRE ATENCIÓN DE URGENCIAS Y EMERGENCIAS MÉDICAS; EFICIENTE Y OPORTUNA.

COD.	Actividad Operativa	Ubigeo	Meta Fisica Anual	U.M.	1	2	3	4	5	PROGRAMACION							Monto POI S/.
										6	7	8	9	10	11	12	
AOI00151200034	5005139 - ASISTENCIA TECNICA Y CAPACITACION	150130 : SAN BORJA	0	086 : PERSONA	0.00	0.00	0.00	0.00	0.00	0.00	0.00	0.00	0.00	0.00	0.00	0.00	0.00
AOI00151200035	5002824 - ATENCION AMBULATORIA DE URGENCIAS (PRIORIDAD III O IV) EN MODULOS HOSPITALARIOS DIFERENCIADOS AUTORIZADOS	150130 : SAN BORJA	5,761	006 : ATENCION	56,256.63	67,497.92	75,218.62	70,821.33	62,122.16	54,160.74	59,286.83	48,155.41	136,790.84	136,790.84	136,971.84	136,790.84	1,040,864.00
AOI00151200036	5005901 - ATENCION DE TRIAJE	150130 : SAN BORJA	13,261	006 : ATENCION	18,545.89	17,942.50	18,467.81	16,080.54	20,476.23	19,095.12	22,664.31	16,179.99	25,015.40	25,015.40	25,015.41	249,514.00	
AOI00151200037	5005903 - ATENCION DE LA EMERGENCIA Y URGENCIA ESPECIALIZADA	150130 : SAN BORJA	2,199	006 : ATENCION	184,317.81	332,205.65	274,164.58	278,302.38	216,834.87	423,508.90	233,718.22	223,570.57	537,357.51	537,357.51	537,357.51	537,357.49	4,316,053.00
AOI00151200038	5005904 - ATENCION DE LA EMERGENCIA DE CUIDADOS INTENSIVOS	150130 : SAN BORJA	586	006 : ATENCION	129,523.35	206,281.59	166,839.95	235,344.42	194,366.82	544,989.61	164,614.86	179,524.20	430,316.80	432,541.80	430,316.80	430,316.80	3,544,977.00
AOI00151200229	5005900 - SERVICIO DE TRANSPORTE ASISTIDO DE LA URGENCIA	150130 : SAN BORJA	102	006 : ATENCION	18,479.97	17,747.79	16,075.95	17,720.05	17,369.45	17,573.97	17,780.57	13,278.91	24,773.59	24,773.59	24,773.57	235,121.00	
AOI00151200230	5005906 - SERVICIO DE TRANSPORTE ASISTIDO DE LA EMERGENCIA TERRESTRE	150130 : SAN BORJA	35	006 : ATENCION	20,307.26	24,175.58	28,010.93	24,210.93	25,810.96	31,610.93	41,916.22	16,533.45	23,680.19	23,680.19	23,680.17	307,297.00	
AOI00151200305	5005138 - MONITOREO, SUPERVISION Y EVALUACION DEL PROGRAMA PRESUPUESTAL	150130 : SAN BORJA	0	060 : INFORME	0.00	0.00	0.00	0.00	0.00	0.00	0.00	0.00	0.00	0.00	0.00	0.00	0.00
AOI00151200306	5005140 - COORDINACION Y SEGUIMIENTO DE LA REFERENCIA	150130 : SAN BORJA	105	006 : ATENCION	20,019.56	20,005.39	25,717.97	23,843.30	20,062.65	0.00	0.00	0.00	0.00	0.00	17,219.63	0.00	126,868.50
AOI00151200333	5002829 - DESARROLLO DE NORMAS Y GUÍAS TÉCNICAS EN ATENCION PRE HOSPITALARIA Y EMERGENCIAS	150130 : SAN BORJA	1	080 : NORMA	0.00	0.00	0.00	0.00	0.00	0.00	0.00	0.00	5,276.75	5,276.75	5,276.75	21,107.00	
AOI00151200347	PREVENCIÓN, CONTROL, DIAGNÓSTICO Y TRATAMIENTO DE CORONAVIRUS	150101 : LIMA	76	006 : ATENCION	0.00	0.00	0.00	0.00	663,059.36	1,458,854.21	482,688.88	888,258.53	770,578.26	865,236.93	865,236.93	865,236.90	6,859,150.00
AOI00151200350	PREVENCIÓN, CONTROL, DIAGNÓSTICO Y TRATAMIENTO DE CORONAVIRUS	150130 : SAN BORJA	1	006 : ATENCION	0.00	0.00	0.00	0.00	0.00	0.00	972,319.33	972,319.33	972,319.33	972,319.33	972,319.34	972,319.34	5,833,916.00
AOI00151200351	PREVENCIÓN, CONTROL, DIAGNÓSTICO Y TRATAMIENTO DE CORONAVIRUS	150130 : SAN BORJA	1	006 : ATENCION	0.00	0.00	0.00	0.00	0.00	0.00	33,552.00	0.00	0.00	0.00	0.00	0.00	33,552.00
AOI00151200352	PREVENCIÓN, CONTROL, DIAGNÓSTICO Y TRATAMIENTO DE CORONAVIRUS	150130 : SAN BORJA	1	006 : ATENCION	0.00	0.00	0.00	0.00	0.00	0.00	0.00	0.00	7,805.00	0.00	0.00	0.00	7,805.00
POR LA EFICACIA; SEGURIDAD Y CALIDAD DE PRODUCTOS FARMACÉUTICOS; DISPOSITIVOS MÉDICOS Y PRODUCTOS SANITARIOS; Y LA INOCUIDAD DE LOS ALIMENTOS Y CALIDAD DEL AGUA PARA CONSUMO HUMANO.																	
02. SISTEMA DE VIGILANCIA INTEGRAL DE LA INOCUIDAD DE ALIMENTOS Y LA CALIDAD DEL AGUA; IMPLEMENTADOS.																	
COD.	Actividad Operativa	Ubigeo	Meta Fisica Anual	U.M.	1	2	3	4	5	PROGRAMACION							Monto POI S/.
										6	7	8	9	10	11	12	
AOI00151200137	ATENCION DE EMERGENCIAS Y URGENCIAS	150130 : SAN BORJA	322	006 : ATENCION	19,605.04	20,986.60	35,084.67	49,338.16	65,617.71	44,679.42	21,037.77	42,954.11	38,930.64	42,730.64	38,930.64	38,930.60	458,826.00

11.02 - CENTRO QUIRÚRGICO Y ANESTESIOLOGÍA

OEI.02 GARANTIZAR EL ACCESO A CUIDADOS Y SERVICIOS DE SALUD DE CALIDAD ORGANIZADOS EN REDES INTEGRADAS DE SALUD; CENTRADAS EN LA PERSONA; FAMILIA Y COMUNIDAD; CON ÉNFASIS EN LA PROMOCIÓN DE LA SALUD Y LA PRE ATENCIÓN DE URGENCIAS Y EMERGENCIAS MÉDICAS; EFICIENTE Y OPORTUNA.

COD.	Actividad Operativa	Ubigeo	Meta Física Anual	U.M.	1	2	3	4	5	6	7	8	9	10	11	12	Monto POI S/.
AOI00151200197	ATENCION EN CONSULTAS EXTERNAS ANESTESIOLOGIA	150122 : MIRAFLORES	3,909	021 : CONSULTA	0.00	0.00	0.00	1,423.10	0.00	0.00	0.00	161.01	13,266.22	13,266.22	13,266.22	13,266.23	54,649.00
AOI00151200341	INTERVENCIONES QUIRÚRGICAS ELECTIVAS	150122 : MIRAFLORES	0	065 : INTERVENCION	0.00	0.00	0.00	0.00	0.00	0.00	0.00	0.00	0.00	0.00	0.00	0.00	0.00
AOI00151200344	PROCEDIMIENTOS EN SALA DE OPERACIONES	150122 : MIRAFLORES	1,292	065 : INTERVENCION	305,380.59	481,629.50	729,827.11	600,476.88	550,534.80	507,477.27	618,911.98	462,532.56	492,512.08	499,853.08	492,512.08	492,512.07	6,234,160.00

OEI.02 GARANTIZAR EL ACCESO A CUIDADOS Y SERVICIOS DE SALUD DE CALIDAD ORGANIZADOS EN REDES INTEGRADAS DE SALUD; CENTRADAS EN LA PERSONA; FAMILIA Y COMUNIDAD; CON ÉNFASIS EN LA PROMOCIÓN DE LA SALUD Y LA PRE ATENCIÓN DE URGENCIAS Y EMERGENCIAS MÉDICAS; EFICIENTE Y OPORTUNA.

COD.	Actividad Operativa	Ubigeo	Meta Física Anual	U.M.	1	2	3	4	5	6	7	8	9	10	11	12	Monto POI S/.
AOI00151200041	5005905 - ATENCION DE LA EMERGENCIA QUIRURGICA	150130 : SAN BORJA	1,533	006 : ATENCION	0.00	10,493.00	20,660.42	4,515.00	6,334.00	202,012.00	202,012.00	202,012.00	202,012.00	202,015.00	661,106.58	202,016.00	1,915,188.00

Centro de Costo: 11.02.01 - TERAPIA DEL DOLOR Y CUIDADOS PALEATIVOS

OEI.01 PREVENIR; VIGILAR; CONTROLAR Y REDUCIR EL IMPACTO DE LAS ENFERMEDADES; DAÑOS Y CONDICIONES QUE AFECTAN LA SALUD DE LA POBLACIÓN; CON ÉNFASIS EN LAS PRIORIDADES NACIONALES
AEI.01.06 PREVENCIÓN; DETECCIÓN PRECOZ Y ATENCIÓN INTEGRAL; POR CURSO DE VIDA; DE ENFERMEDADES NO TRANSMISIBLES CON ÉNFASIS EN LAS PRIORIDADES SANITARIAS NACIONALES.

COD.	Actividad Operativa	Ubigeo	Meta Fisica Anual	U.M.	1	2	3	4	5	6	7	8	9	10	11	12	Monto POI S/.
AOI00151200196	0215105 - ATENCIÓN CON CUIDADOS PALIATIVOS EN EL ESTABLECIMIENTO DE SALUD	150130 : SAN BORJA	58	087 : PERSONA ATENDIDA	0.00	0.00	2,534.00	0.00	0.00	0.00	0.00	39.60	0.00	0.00	0.00	4,116.40	6,690.00

OEI.02 GARANTIZAR EL ACCESO A CUIDADOS Y SERVICIOS DE SALUD DE CALIDAD ORGANIZADOS EN REDES INTEGRADAS DE SALUD; CENTRADAS EN LA PERSONA; FAMILIA Y COMUNIDAD; CON ÉNFASIS EN LA PROMOCIÓN DE LA SALUD Y LA PRE
AEI.02.03 REDES INTEGRADAS DE SALUD; IMPLEMENTADAS PROGRESIVAMENTE A NIVEL NACIONAL.

COD.	Actividad Operativa	Ubigeo	Meta Fisica Anual	U.M.	1	2	3	4	5	6	7	8	9	10	11	12	Monto POI S/.
AOI00151200208	ATENCIÓN EN CONSULTAS EXTERNAS DE TERAPIA DEL DOLOR Y CUIDADOS PALIATIVOS	150122 : MIRAFLORES	0	021 : CONSULTA	0.00	0.00	0.00	0.00	0.00	0.00	0.00	0.00	0.00	0.00	0.00	0.00	0.00

Centro de Costo: 11.03 - SUAIPE DE TRASPLANTE DE PROGENITORES HEMATOPOYÉTICOS

OEI.04 FORTALECER LA RECTORIA Y LA GOBERNANZA SOBRE EL SISTEMA DE SALUD; Y LA GESTIÓN INSTITUCIONAL; PARA EL DESEMPEÑO EFICIENTE; ÉTICO E ÍNTEGRO; EN EL MARCO DE LA MODERNIZACIÓN DE LA GESTIÓN PÚBLICA
AEI.04.02 GESTIÓN ORIENTADA A RESULTADOS AL SERVICIO DE LA POBLACIÓN; CON PROCESOS OPTIMIZADOS Y PROCEDIMIENTOS ADMINISTRATIVOS SIMPLIFICADOS.

COD.	Actividad Operativa	Ubigeo	Meta Fisica Anual	U.M.	1	2	3	4	5	6	7	8	9	10	11	12	Monto POI S/.
AOI00151200275	GESTIÓN ADMINISTRATIVA SUB UNIDAD DE TRASPLANTE DE PROGENITORES HEMATOPOYÉTICOS	150133 : SAN JUAN DE MIRAFLORES	12	001 : ACCION	2,396.37	2,396.37	2,396.37	2,396.37	2,396.37	2,396.37	2,696.37	2,396.37	1,803.26	1,803.26	1,803.26	1,803.26	26,684.00

Centro de Costo: 11.03.01 - HEMATOLOGÍA CLÍNICA

OEI.01 PREVENIR; VIGILAR; CONTROLAR Y REDUCIR EL IMPACTO DE LAS ENFERMEDADES; DAÑOS Y CONDICIONES QUE AFECTAN LA SALUD DE LA POBLACIÓN; CON ÉNFASIS EN LAS PRIORIDADES NACIONALES
AEI.01.06 PREVENCIÓN; DETECCIÓN PRECOZ Y ATENCIÓN INTEGRAL; POR CURSO DE VIDA; DE ENFERMEDADES NO TRANSMISIBLES CON ÉNFASIS EN LAS PRIORIDADES SANITARIAS NACIONALES.

COD.	Actividad Operativa	Ubigeo	Meta Fisica Anual	U.M.	1	2	3	4	5	6	7	8	9	10	11	12	Monto POI S/.
AOI00151200042	0215099 - DIAGNOSTICO DE LEUCEMIA SAN BORJA	150130 : SAN BORJA	62	393 : PERSONA DIAGNOSTICADA	180,855.91	232,959.05	215,428.49	304,527.41	230,285.71	551,722.19	238,146.21	358,885.87	268,308.81	268,308.81	268,308.81	268,308.81	3,386,046.00

AOI00151200043	0215100 - TRATAMIENTO DE LEUCEMIA	150130 : SAN BORJA	276	394 : PERSONA TRATADA	193,372.86	592,875.55	737,990.24	1,177,918.71	522,136.31	2,535,146.66	716,728.23	929,505.65	926,485.06	926,485.12	926,485.12	926,485.12	11,111,616.00
----------------	-----------------------------------	--------------------	-----	-----------------------	------------	------------	------------	--------------	------------	--------------	------------	------------	------------	------------	------------	------------	---------------

AOI00151200044	0215101 - DIAGNOSTICO DE LINFOMA SAN BORJA	150130 : SAN BORJA	6	393 : PERSONA DIAGNOSTICADA	28,619.00	68,255.00	56,238.00	66,693.25	25,889.72	14,489.71	38,413.06	19,302.83	23,609.67	23,609.86	23,609.95	39,108.95	427,839.00
----------------	--	--------------------	---	-----------------------------	-----------	-----------	-----------	-----------	-----------	-----------	-----------	-----------	-----------	-----------	-----------	-----------	------------

AOI00151200332	0215074 - CONSEJERIA PARA PACIENTES DIAGNOSTICADOS CON CANCER	150130 : SAN BORJA	10	259 : PERSONA INFORMADA	0.00	0.00	0.00	0.00	0.00	0.00	0.00	0.00	0.00	0.00	0.00	0.00	0.00
----------------	---	--------------------	----	-------------------------	------	------	------	------	------	------	------	------	------	------	------	------	------

COD.	Actividad Operativa	Ubigeo	Meta Fisica Anual	U.M.	1	2	3	4	5	6	7	8	9	10	11	12	Monto POI S/.
AOI00151200245	OTRAS ATENCIONES DE SALUD ESPECIALIZADAS HUERFANAS DE HEMATOLOGIA Y TRASPLANTE DE PROGENITORES	150130 : SAN BORJA	6	006 : ATENCION	18,446.49	88,896.48	165,112.10	360,799.03	328,294.86	928,401.85	81,783.83	322,848.85	415,687.38	415,687.38	415,687.38	432,703.37	3,974,349.00

OEI.03 VELAR POR LA EFICACIA; SEGURIDAD Y CALIDAD DE PRODUCTOS FARMACÉUTICOS; DISPOSITIVOS MÉDICOS Y PRODUCTOS SANITARIOS; Y LA INOCUIDAD DE LOS ALIMENTOS Y CALIDAD DEL AGUA PARA CONSUMO HUMANO.
AEI.03.02 SISTEMA DE VIGILANCIA INTEGRAL DE LA INOCUIDAD DE ALIMENTOS Y LA CALIDAD DEL AGUA; IMPLEMENTADOS.

COD.	Actividad Operativa	Ubigeo	Meta Fisica Anual	U.M.	1	2	3	4	5	6	7	8	9	10	11	12	Monto POI S/.
AOI00151200270	0215102 - TRATAMIENTO DE LINFOMA SAN BORJA	150130 : SAN BORJA	13	394 : PERSONA TRATADA	32,061.81	8,279.34	10,986.43	9,567.69	12,455.67	15,566.93	7,091.93	6,791.93	9,619.98	9,619.98	9,619.98	10,464.33	142,126.00

Centro de Costo: 11.04 - SUAIPE DE CARDIOLOGÍA Y CIRUGÍA CARDIOVASCULAR

OEI.03 VELAR POR LA EFICACIA; SEGURIDAD Y CALIDAD DE PRODUCTOS FARMACÉUTICOS; DISPOSITIVOS MÉDICOS Y PRODUCTOS SANITARIOS; Y LA INOCUIDAD DE LOS ALIMENTOS Y CALIDAD DEL AGUA PARA CONSUMO HUMANO.
AEI.03.02 SISTEMA DE VIGILANCIA INTEGRAL DE LA INOCUIDAD DE ALIMENTOS Y LA CALIDAD DEL AGUA; IMPLEMENTADOS.

COD.	Actividad Operativa	Ubigeo	Meta Fisica Anual	U.M.	1	2	3	4	5	6	7	8	9	10	11	12	Monto POI S/.
AOI00151200270	0215102 - TRATAMIENTO DE LINFOMA SAN BORJA	150130 : SAN BORJA	13	394 : PERSONA TRATADA	32,061.81	8,279.34	10,986.43	9,567.69	12,455.67	15,566.93	7,091.93	6,791.93	9,619.98	9,619.98	9,619.98	10,464.33	142,126.00

Centro de Costo:

OEL04 FORTALECER LA RECTORIA Y LA GOBERNANZA SOBRE EL SISTEMA DE SALUD; Y LA GESTIÓN INSTITUCIONAL; PARA EL DESEMPEÑO EFICIENTE; ÉTICO E ÍNTEGRO; EN EL MARCO DE LA MODERNIZACIÓN DE LA GESTIÓN PÚBLICA

AEI.04.02 GESTIÓN ORIENTADA A RESULTADOS AL SERVICIO DE LA POBLACIÓN; CON PROCESOS OPTIMIZADOS Y PROCEDIMIENTOS ADMINISTRATIVOS SIMPLIFICADOS.

COD.	Actividad Operativa	Ubigeo	Meta Física Anual	U.M.	1	2	3	4	5	6	7	8	9	10	11	12	Monto POI S/.
AOI00151200277	GESTIÓN ADMINISTRATIVA DE LA SUB UNIDAD DE CARDIOLOGIA Y CIRUGIA CARDIOVASCULAR	150134 : SAN LUIS	60	001 : ACCION	17,875.66	22,317.61	26,776.24	33,517.92	19,092.92	26,817.92	27,417.94	26,817.94	10,000.17	22,870.74	10,000.17	10,000.13	253,505.36

Centro de Costo: 11.04.01 - CARDIOLOGÍA

OEL02 GARANTIZAR EL ACCESO A CUIDADOS Y SERVICIOS DE SALUD DE CALIDAD ORGANIZADOS EN REDES INTEGRADAS DE SALUD; CENTRADAS EN LA PERSONA; FAMILIA Y COMUNIDAD; CON ÉNFASIS EN LA PROMOCIÓN DE LA SALUD Y LA PRE

AEI.02.03 REDES INTEGRADAS DE SALUD; IMPLEMENTADAS PROGRESIVAMENTE A NIVEL NACIONAL.

COD.	Actividad Operativa	Ubigeo	Meta Física Anual	U.M.	1	2	3	4	5	6	7	8	9	10	11	12	Monto POI S/.
AOI00151200187	ATENCIÓN EN CONSULTAS EXTERNAS DE CARDIOLOGIA	150127 : PUNTA NEGRA	5,220	021 : CONSULTA	21,647.46	21,913.65	21,891.26	20,628.74	21,847.71	19,602.32	23,057.55	21,989.95	18,391.88	18,391.88	18,391.88	18,472.72	246,227.00
AOI00151200188	ATENCIÓN EN HOSPITALIZACIÓN DE CARDIOLOGIA	150127 : PUNTA NEGRA	9,389	031 : DIA-CAMA	78,813.24	162,917.09	126,213.20	230,243.76	195,498.40	309,357.67	212,676.71	212,517.31	174,880.16	174,880.16	174,880.16	180,780.14	2,233,658.00

OEL03 VELAR POR LA EFICACIA; SEGURIDAD Y CALIDAD DE PRODUCTOS FARMACÉUTICOS; DISPOSITIVOS MÉDICOS Y PRODUCTOS SANITARIOS; Y LA INOCUIDAD DE LOS ALIMENTOS Y CALIDAD DEL AGUA PARA CONSUMO HUMANO.

AEI.03.02 SISTEMA DE VIGILANCIA INTEGRAL DE LA INOCUIDAD DE ALIMENTOS Y LA CALIDAD DEL AGUA; IMPLEMENTADOS.

COD.	Actividad Operativa	Ubigeo	Meta Física Anual	U.M.	1	2	3	4	5	6	7	8	9	10	11	12	Monto POI S/.
AOI00151200199	ATENCIÓN DE CUIDADOS INTENSIVOS CARDIOLOGIA	150127 : PUNTA NEGRA	2,103	031 : DIA-CAMA	230,364.94	660,466.66	382,771.32	397,941.24	638,333.03	380,208.59	321,979.68	423,194.55	295,609.15	295,609.15	295,609.15	295,608.93	4,617,696.39

11.04.02 - CIRUGIA CARDIOVASCULAR

OEL02 GARANTIZAR EL ACCESO A CUIDADOS Y SERVICIOS DE SALUD DE CALIDAD ORGANIZADOS EN REDES INTEGRADAS DE SALUD; CENTRADAS EN LA PERSONA; FAMILIA Y COMUNIDAD; CON ÉNFASIS EN LA PROMOCIÓN DE LA SALUD Y LA PRE

AEI.02.03 REDES INTEGRADAS DE SALUD; IMPLEMENTADAS PROGRESIVAMENTE A NIVEL NACIONAL.

COD.	Actividad Operativa	Ubigeo	Meta Física Anual	U.M.	1	2	3	4	5	6	7	8	9	10	11	12	Monto POI S/.
AOI00151200179	INTERVENCIONES QUIRÚRGICAS CARDIOVASCULAR	150127 : PUNTA NEGRA	214	065 : INTERVENCION	70,855.73	82,187.57	161,422.37	163,136.68	133,873.27	268,701.67	95,048.56	123,075.24	103,553.93	103,553.93	107,419.12	1,516,382.00	
AOI00151200180	ATENCIÓN DE CUIDADOS INTENSIVOS CIRUGIA CARDIOVASCULAR	150127 : PUNTA NEGRA	4,593	031 : DIA-CAMA	230,364.94	660,466.66	382,771.32	397,941.24	638,333.03	380,208.59	321,979.68	423,194.55	295,609.15	295,609.15	295,609.15	295,608.93	4,617,696.61
AOI00151200257	ATENCIÓN EN CONSULTAS EXTERNAS DE CARDIOVASCULAR	150127 : PUNTA NEGRA	145	006 : ATENCION	21,647.46	21,913.65	21,891.26	20,628.74	21,847.71	19,602.32	23,057.55	21,989.95	18,391.88	18,391.88	18,391.88	18,472.72	246,227.00
AOI00151200266	OTRAS ATENCIONES DE SALUD ESPECIALIZADAS HUERFANAS DE CARDIOLOGIA Y CIRUGIA CARDIOVASCULAR	150127 : PUNTA NEGRA	19	006 : ATENCION	15,499.80	92,299.80	48,199.80	51,499.80	52,087.80	15,499.80	16,341.03	15,499.80	25,163.15	25,163.15	25,163.15	34,753.92	417,171.00

Centro de Costo:

11.05 - SUB UNIDAD DE ATENCIÓN INTEGRAL ESPECIALIZADA DE PACIENTE NEUROCIRUGÍA

OEL02 GARANTIZAR EL ACCESO A CUIDADOS Y SERVICIOS DE SALUD DE CALIDAD ORGANIZADOS EN REDES INTEGRADAS DE SALUD; CENTRADAS EN LA PERSONA; FAMILIA Y COMUNIDAD; CON ÉNFASIS EN LA PROMOCIÓN DE LA SALUD Y LA PRE

AEI.02.03 REDES INTEGRADAS DE SALUD; IMPLEMENTADAS PROGRESIVAMENTE A NIVEL NACIONAL.

COD.	Actividad Operativa	Ubigeo	Meta Física Anual	U.M.	1	2	3	4	5	6	7	8	9	10	11	12	Monto POI S/.
AOI00151200181	ATENCIÓN EN HOSPITALIZACIÓN DE NEUROCIRUGIA	150128 : RIMAC	10,000	031 : DIA-CAMA	139,149.60	252,766.55	274,231.64	284,342.98	184,306.35	216,274.87	208,690.07	245,731.49	222,110.36	239,910.36	222,110.36	222,110.37	2,711,735.00
AOI00151200184	ATENCIÓN DE CUIDADOS INTENSIVOS SUAPE NEUROCIRUGIA	150128 : RIMAC	2,867	031 : DIA-CAMA	167,283.67	323,034.81	269,338.74	252,107.63	227,442.84	471,046.52	263,232.24	250,424.71	244,130.21	248,230.21	244,130.21	244,130.21	3,204,532.00
AOI00151200185	INTERVENCIONES QUIRÚRGICAS EN CENTRO QUIRÚRGICO NEUROCIRUGIA	150128 : RIMAC	613	065 : INTERVENCION	26,226.93	87,880.22	151,043.27	236,576.23	59,118.20	164,892.41	95,952.54	520,133.55	281,768.17	281,768.17	281,768.17	281,768.14	2,468,896.00
AOI00151200200	ATENCIÓN EN CONSULTAS EXTERNAS NEUROCIRUGIA	150128 : RIMAC	2,000	021 : CONSULTA	8,681.46	8,167.84	8,734.06	8,798.45	32,430.27	32,286.90	33,330.27	31,126.91	31,329.96	31,329.96	31,329.96	31,329.96	288,876.00
AOI00151200247	OTRAS ATENCIONES DE SALUD ESPECIALIZADAS HUERFANAS DE NEUROCIRUGIA	150128 : RIMAC	5	006 : ATENCION	0.00	0.00	0.00	0.00	0.00	0.00	0.00	0.00	0.00	0.00	0.00	0.00	336,078.00

OEI.04 FORTALECER LA RECTORÍA Y LA GOBERNANZA SOBRE EL SISTEMA DE SALUD; Y LA GESTIÓN INSTITUCIONAL; PARA EL DESEMPEÑO EFICIENTE; ÉTICO E ÍNTEGRO; EN EL MARCO DE LA MODERNIZACIÓN DE LA GESTIÓN PÚBLICA
AEI.04.02 GESTIÓN ORIENTADA A RESULTADOS AL SERVICIO DE LA POBLACIÓN; CON PROCESOS OPTIMIZADOS Y PROCEDIMIENTOS ADMINISTRATIVOS SIMPLIFICADOS.

COD.	Actividad Operativa	Ubigeo	Meta Fisica Anual	U.M.	1	2	3	4	5	6	7	8	9	10	11	12	Monto POI S/.
AOI00151200281	GESTION ADMINISTRATIVA DE LA SUB UNIDAD DE ATENCION INTEGRAL ESPECIALIZADA DE PACIENTE NEUROCIRUGIA	150135 : SAN MARTIN DE PORRES	60	001 : ACCION	25,762.09	29,744.36	27,762.09	27,744.80	46,812.71	27,762.72	28,662.74	23,540.11	19,959.60	19,959.60	19,959.60	317,630.02	
Centro de Costo:																	
11.06 - SUAIEP DE CIRUGÍA NEONATAL Y PEDIATRICA																	
OEI.04 FORTALECER LA RECTORÍA Y LA GOBERNANZA SOBRE EL SISTEMA DE SALUD; Y LA GESTIÓN INSTITUCIONAL; PARA EL DESEMPEÑO EFICIENTE; ÉTICO E ÍNTEGRO; EN EL MARCO DE LA MODERNIZACIÓN DE LA GESTIÓN PÚBLICA																	
AEI.04.02 GESTIÓN ORIENTADA A RESULTADOS AL SERVICIO DE LA POBLACIÓN; CON PROCESOS OPTIMIZADOS Y PROCEDIMIENTOS ADMINISTRATIVOS SIMPLIFICADOS.																	
COD.	Actividad Operativa	Ubigeo	Meta Fisica Anual	U.M.	1	2	3	4	5	6	7	8	9	10	11	12	Monto POI S/.
AOI00151200291	GESTIÓN ADMINISTRATIVA DE LA SUAIEP DE CIRUGÍA NEONATAL Y PEDIATRICA	150136 : SAN MIGUEL	60	001 : ACCION	13,915.40	20,198.89	14,049.53	14,068.34	33,779.54	14,079.55	14,605.49	14,079.56	10,622.18	10,622.18	10,622.18	181,265.00	
Centro de Costo:																	
11.06.01 - CIRUGÍA NEONATAL																	
OEI.04 FORTALECER LA RECTORÍA Y LA GOBERNANZA SOBRE EL SISTEMA DE SALUD; Y LA GESTIÓN INSTITUCIONAL; PARA EL DESEMPEÑO EFICIENTE; ÉTICO E ÍNTEGRO; EN EL MARCO DE LA MODERNIZACIÓN DE LA GESTIÓN PÚBLICA																	
AEI.04.02 GESTIÓN ORIENTADA A RESULTADOS AL SERVICIO DE LA POBLACIÓN; CON PROCESOS OPTIMIZADOS Y PROCEDIMIENTOS ADMINISTRATIVOS SIMPLIFICADOS.																	
COD.	Actividad Operativa	Ubigeo	Meta Fisica Anual	U.M.	1	2	3	4	5	6	7	8	9	10	11	12	Monto POI S/.
AOI00151200002	3330601 - ATENCION DE RECEN NACIDO CON COMPLICACIONES	150130 : SAN BORJA	230	212 : EGRESO	30,387.94	41,742.33	36,322.01	5,400.42	38,174.76	38,174.76	38,174.76	38,174.76	38,174.76	38,174.76	42,777.76	239,252.98	624,932.00
AOI00151200003	3330605 - BAJO PESO AL NACER Y PREMATURO	150130 : SAN BORJA	161	212 : EGRESO	30,387.94	41,742.33	36,322.01	5,400.42	38,174.76	38,174.76	38,174.76	38,174.76	62,553.76	62,553.76	170,719.01	62,553.73	624,932.00
AOI00151200004	3330610 - SEPSIS NEONATAL	150130 : SAN BORJA	113	212 : EGRESO	30,387.63	41,741.41	36,321.66	29,780.00	62,554.76	62,554.76	62,554.76	62,554.76	67,150.76	44,222.01	62,554.73	624,932.00	
AOI00151200005	3330611 - TRASTORNOS METABOLICOS DEL RECEN NACIDO. ICTERICIA NEONATAL NO FISIOLÓGICA	150130 : SAN BORJA	49	212 : EGRESO	30,387.94	41,742.33	36,322.01	29,779.42	62,553.76	62,553.76	62,553.76	62,553.76	62,553.76	48,824.01	62,553.73	624,932.00	
AOI00151200006	3330612 - DIFICULTAD RESPIRATORIA DEL RECEN NACIDO	150130 : SAN BORJA	26	212 : EGRESO	30,387.94	41,742.33	36,322.01	29,779.42	62,553.76	62,553.76	62,553.76	62,553.76	62,553.76	48,824.01	62,553.73	624,932.00	
AOI00151200007	3330613 - CONVULSIONES NEONATALES	150130 : SAN BORJA	14	212 : EGRESO	30,387.94	41,742.33	36,322.01	29,779.42	62,553.76	62,553.76	62,553.76	62,553.76	62,553.76	48,824.01	62,553.73	624,932.00	
AOI00151200008	3330616 - HIDROCEFALIA CONGENITA	150130 : SAN BORJA	34	212 : EGRESO	30,387.94	41,742.33	36,322.01	29,779.42	62,553.76	62,553.76	62,553.76	62,553.76	62,553.76	48,824.01	62,553.73	624,932.00	
AOI00151200009	3330617 - PALADAR HENDIDO (FISURA LABIO PALATINO)	150130 : SAN BORJA	25	212 : EGRESO	30,387.94	41,742.33	36,322.01	5,400.42	38,174.76	62,553.76	62,553.76	62,553.76	62,553.76	121,961.01	62,553.73	624,932.00	
AOI00151200010	3330701 - ATENCION DEL RECEN NACIDO CON COMPLICACIONES QUE REQUIERE UCI	150130 : SAN BORJA	573	016 : CASO TRATADO	62,806.77	66,206.98	62,101.74	2,461.71	90,480.34	90,480.34	90,480.34	90,480.34	90,480.34	104,634.37	90,480.28	931,573.89	
AOI00151200011	3330702 - RECEN NACIDO DE BAJO PESO AL NACIMIENTO (< 2500GR)	150130 : SAN BORJA	77	016 : CASO TRATADO	62,806.77	66,206.98	62,101.74	2,461.71	90,480.34	90,480.34	90,480.34	90,480.34	90,480.34	104,934.34	90,180.28	931,573.86	
AOI00151200012	3330705 - SEPSIS NEONATAL	150130 : SAN BORJA	121	016 : CASO TRATADO	62,806.77	66,206.98	62,101.74	2,461.71	90,480.34	90,480.34	90,480.34	90,480.34	90,480.34	104,634.34	90,480.28	931,573.86	
AOI00151200014	3330706 - TRASTORNOS METABOLICOS DEL RECEN NACIDO. ICTERICIA NEONATAL NO FISIOLÓGICA	150130 : SAN BORJA	54	016 : CASO TRATADO	62,806.77	66,206.98	62,101.74	2,461.71	90,480.34	90,480.34	90,480.34	90,480.34	90,480.34	104,634.34	90,480.28	931,573.84	
AOI00151200015	3330707 - DIFICULTAD RESPIRATORIA DEL RECEN NACIDO	150130 : SAN BORJA	24	016 : CASO TRATADO	62,806.77	66,206.98	62,101.74	2,461.71	90,480.34	90,480.34	90,480.34	90,480.34	90,480.34	104,634.34	90,480.28	931,573.86	
AOI00151200016	3330710 - HIDROCEFALIA CONGENITA	150130 : SAN BORJA	36	016 : CASO TRATADO	62,806.77	66,206.98	62,101.74	2,461.71	90,480.34	90,480.34	90,480.34	90,480.34	90,480.34	104,634.33	90,480.26	931,573.83	
AOI00151200259	3330708 - CONVULSIONES NEONATALES	150130 : SAN BORJA	29	016 : CASO TRATADO	62,806.77	66,206.98	62,101.74	2,461.71	90,480.34	90,480.34	90,480.34	90,480.34	90,480.34	104,634.34	90,480.28	931,573.86	
Centro de Costo:																	
11.06.02 - CIRUGÍA PEDIATRICA																	
OEI.02 GARANTIZAR EL ACCESO A CUIDADOS Y SERVICIOS DE SALUD DE CALIDAD ORGANIZADOS EN REDES INTEGRADAS DE SALUD; CENTRADAS EN LA PERSONA; FAMILIA Y COMUNIDAD; CON ÉNFASIS EN LA PROMOCIÓN DE LA SALUD Y LA PREVENCIÓN; DETECCIÓN PRECOZ Y ATENCIÓN INTEGRAL; POR CURSO DE VIDA; DE ENFERMEDADES NO TRANSMISIBLES CON ÉNFASIS EN LAS PRIORIDADES SANITARIAS NACIONALES.																	
COD.	Actividad Operativa	Ubigeo	Meta Fisica Anual	U.M.	1	2	3	4	5	6	7	8	9	10	11	12	Monto POI S/.
AOI00151200202	ATENCION EN CONSULTAS EXTERNAS CIRUGIA PEDIATRICA	150125 : PUENTE	1,097	021 : CONSULTA	6,408.90	6,408.90	6,408.90	7,721.40	6,408.90	8,449.65	7,366.40	7,130.91	5,843.20	5,843.20	5,843.20	79,677.00	200,000.00

Anexo B-4 : POI APROBADO Consolidado con programacion Financiera

AI000151200203	PIEDRA 150125 : PUENTE PIEDRA	9,685	031 : DIA- CAMA	100,526.25	171,714.92	177,461.00	160,859.51	181,498.28	247,996.14	201,409.88	202,483.56	136,306.00	136,306.00	157,406.46	2,010,274.00
AI000151200205	INTERVENCIONES QUIRURGICAS CIRUGIA NEONATAL Y PEDIATRICA	596	065 : INTERVENCION	61,573.02	65,834.23	80,119.20	122,301.92	167,818.54	507,014.76	112,775.81	261,841.10	135,367.11	135,367.11	137,867.09	1,923,247.00
AI000151200248	OTRAS ATENCIONES DE SALUD ESPECIALIZADAS HUERFANAS DE CIRUGIA PIEDRA	20	006 : ATENCION	2,760.55	2,360.55	0.00	1,895.92	1,895.92	13,811.92	15,495.92	1,895.92	1,895.92	1,895.92	47,155.91	93,425.00

Centro de Costo: 11.07 - SUB UNIDAD DE ATENCIÓN INTEGRAL AL PACIENTE QUEMADO

DE LOS GARANTIZAR EL ACCESO A CUIDADOS Y SERVICIOS DE SALUD DE CALIDAD ORGANIZADOS EN REDES INTEGRADAS DE SALUD; IMPLEMENTADAS PROGRESIVAMENTE A NIVEL NACIONAL.

COD.	Actividad Operativa	Ubigeo	Meta Física Anual	U.M.	1	2	3	4	5	6	7	8	9	10	11	12	Monto POI S/.
AOI000151200201	ATENCIÓN EN HOSPITALIZACION DEL PACIENTE QUEMADO	150129 : SAN BARTOLO	4,483	031 : DIA-CAMA	112,918.35	114,695.81	137,346.12	112,510.91	128,779.10	122,835.57	131,693.49	154,456.17	164,541.87	164,541.87	164,541.87	164,541.87	1,673,403.00
AOI000151200204	ATENCIÓN EN CONSULTAS EXTERNAS DEL PACIENTE QUEMADO	150129 : SAN BARTOLO	2,191	021 : CONSULTA	4,792.74	8,392.74	4,982.24	8,392.74	4,792.74	28,464.74	7,192.74	24,725.38	0.00	0.00	0.00	0.00	45,584.94
AOI000151200206	INTERVENCIONES QUIRÚRGICAS QUEMADOS	150129 : SAN BARTOLO	907	065 : INTERVENCION	78,193.11	189,383.59	78,381.59	132,547.81	117,431.42	239,932.89	143,556.60	104,979.86	126,123.79	126,123.79	126,123.79	126,123.79	1,588,902.00
AOI000151200207	ATENCIÓN DE CUIDADOS INTENSIVOS SUAP QUEMADO	150129 : SAN BARTOLO	1,764	031 : DIA-CAMA	147,533.70	580,367.97	158,017.48	169,170.96	266,536.48	447,939.09	239,754.10	206,497.55	225,887.50	225,887.50	225,887.50	264,819.17	3,158,299.00

OEI.04 FORTALECER LA RECTORÍA Y LA GOBERNANZA SOBRE EL SISTEMA DE SALUD; Y LA GESTIÓN INSTITUCIONAL; PARA EL DESEMPEÑO EFICIENTE; ÉTICO E ÍNTEGRO; EN EL MARCO DE LA MODERNIZACIÓN DE LA GESTIÓN PÚBLICA

AEI.04.02 GESTIÓN ORIENTADA A RESULTADOS AL SERVICIO DE LA POBLACIÓN; CON PROCESOS OPTIMIZADOS Y PROCEDIMIENTOS ADMINISTRATIVOS SIMPLIFICADOS.

COD.	Actividad Operativa	Ubigeo	Meta Fisica Anual	U.M.	1	2	3	4	5	6	7	8	9	10	11	12	Monto POI S/.
AI000151200342	GESTIÓN ADMINISTRATIVA DE LA SUB UNIDAD DE ATENCIÓN INTEGRAL ESPECIALIZADA DE PACIENTE QUEMADO	150137 : SANTA ANITA	60	001 : ACCION	5,374.54	9,200.00	2,203.54	5,700.00	16,270.49	16,270.49	16,270.49	16,270.49	16,270.49	16,270.49	16,270.49	16,270.49	152,642.00

11.08 - SUAPEP DE PEDIATRÍA Y SUB ESPECIALIDADES

OEI.04 FORTALECER LA RECTORÍA Y LA GOBERNANZA SOBRE EL SISTEMA DE SALUD; Y LA GESTIÓN INSTITUCIONAL; PARA EL DESEMPEÑO EFICIENTE; ÉTICO E ÍNTEGRO; EN EL MARCO DE LA MODERNIZACIÓN DE LA GESTIÓN PÚBLICA

AEI.04.02 GESTIÓN ORIENTADA A RESULTADOS AL SERVICIO DE LA POBLACIÓN; CON PROCESOS OPTIMIZADOS Y PROCEDIMIENTOS ADMINISTRATIVOS SIMPLIFICADOS.

COD.	Actividad Operativa	Ubigeo	Meta Física Anual	U.M.	1	2	3	4	5	6	7	8	9	10	11	12	Monto POI S/.
AI000151200274	GESTIÓN ADMINISTRATIVA SUB UNIDAD DE ATENCIÓN INTEGRAL ESPECIALIZADA DEL PACIENTE DE PEDIATRÍA ESPECIALIDADES	150129 : SAN BARTOLO	0	001 : ACCION	0.00	0.00	0.00	0.00	0.00	0.00	0.00	0.00	0.00	0.00	0.00	0.00	0.00

11.08.01 - PEDIATRÍA

OEI.01 PREVENIR; VIGILAR; CONTROLAR Y REDUCIR EL IMPACTO DE LAS ENFERMEDADES; DAÑOS Y CONDICIONES QUE AFECTAN LA SALUD DE LA POBLACIÓN; CON ÉNFASIS EN LAS PRIORIDADES NACIONALES

AEI.01.02 PREVENCIÓN Y CONTROL DE ENFERMEDADES TRANSMISIBLES; FORTALECIDOS; CON ÉNFASIS EN LAS PRIORIDADES SANITARIAS NACIONALES.

COD.	Actividad Operativa	Ubigeo	Meta Física Anual	U.M.	1	2	3	4	5	6	7	8	9	10	11	12	Monto POI S/.
AO000151200046	3331401 - ATENCION EDA CON ALGUN GRADO DE DESHIDRATACION	150130 : SAN BORJA	150	016 : CASO TRATADO	7,182.79	7,151.36	8,550.72	0.00	25,627.39	25,627.39	25,627.39	25,627.39	25,627.39	25,627.39	13,180.39	25,627.40	215,457.00
AO000151200047	3331402 - ATENCION EDA CON DESHIDRATACION GRAVE SIN Y CON SHOCK	150130 : SAN BORJA	7	016 : CASO TRATADO	7,182.79	7,151.36	8,550.72	0.00	25,627.39	25,627.39	25,627.39	25,627.39	25,627.39	25,627.39	13,180.39	25,627.40	215,457.00
AO000151200052	4396201 - IDENTIFICACION Y EXAMEN DE SINTOMATICOS RESPIRATORIOS EN LAS ATENCIONES A PERSONAS > 15 AÑOS Y POBLACION VULNERABLE	150130 : SAN BORJA	449	087 : PERSONA ATENDIDA	10,414.61	5,207.31	8,360.72	7,096.92	7,096.92	7,096.92	7,096.92	7,096.92	7,096.92	7,096.92	7,911.43	7,096.99	88,669.50
AO000151200053	4396202 - SEGUIMIENTO DIAGNOSTICO AL SINTOMATICOS RESPIRATORIOS CON 2 RESULTADOS DE BACILOSCOPIA NEGATIVA	150130 : SAN BORJA	395	087 : PERSONA ATENDIDA	5,207.31	12,760.72	8,360.72	6,836.25	6,836.25	6,836.25	6,836.25	6,836.25	6,836.25	6,836.25	7,650.75	6,836.25	88,669.50

OEI.01 PREVENIR; VIGILAR; CONTROLAR Y REDUCIR EL IMPACTO DE LAS ENFERMEDADES; DAÑOS Y CONDICIONES QUE AFECTAN LA SALUD DE LA POBLACIÓN; CON ÉNFASIS EN LAS PRIORIDADES NACIONALES

Anexo B-4 : POI APROBADO Consolidado con programacion Financiera

AEI.01.05 PREVENCIÓN; DETECCIÓN PRECOZ Y ATENCIÓN INTEGRAL OPORTUNA DE LA ANEMIA EN NIÑAS Y NIÑOS MENORES DE 36 MESES; MUJERES ADOLESCENTES Y GESTANTES; Y DE LA DESNUTRICIÓN CRÓNICA INFANTIL.

COD.	Actividad Operativa	Ubigeo	Meta Física Anual	U.M.	1	2	3	4	5	6	7	8	9	10	11	12	Monto POI S/.
AOI00151200050	3331501 - ANEMIA	150130 : SAN BORJA	250	016 : CASO TRATADO	56,007.90	95,463.94	84,226.26	15,600.00	34,334.45	34,334.45	34,334.45	417,667.79	34,334.45	417,667.79	34,335.45	39,245.93	914,621.52
AOI00151200231	3331503 - DOSAJE DE HEMOGLOBINA PARA CONTROL	150130 : SAN BORJA	28	438 : PERSONA TAMIZADA	56,007.90	95,463.94	84,411.51	15,600.00	34,334.81	34,334.76	34,334.76	34,334.76	34,334.75	34,334.86	417,482.97	39,646.79	914,621.81

OEI.02 GARANTIZAR EL ACCESO A CUIDADOS Y SERVICIOS DE SALUD DE CALIDAD ORGANIZADOS EN REDES INTEGRADAS DE SALUD; CENTRADAS EN LA PERSONA; FAMILIA Y COMUNIDAD; CON ÉNFASIS EN LA PROMOCIÓN DE LA SALUD Y LA PREVENCIÓN DE LA ANEMIA EN NIÑAS Y NIÑOS MENORES DE 36 MESES; MUJERES ADOLESCENTES Y GESTANTES; Y DE LA DESNUTRICIÓN CRÓNICA INFANTIL.

AEI.02.03 REDES INTEGRADAS DE SALUD; IMPLEMENTADAS PROGRESIVAMENTE A NIVEL NACIONAL.

COD.	Actividad Operativa	Ubigeo	Meta Física	U.M.	1	2	3	4	5	6	7	8	9	10	11	12	Monto POI	S/.
AOI00151200301	ATENCION EN CONSULTAS EXTERNAS	150124 : PUCUSANA	Anual	021 : CONSULTA	22,847.52	47,792.82	55,413.12	27,222.61	28,201.23	27,725.44	23,656.39	31,701.41	28,221.11	31,191.11	28,221.11	29,655.90	381,849.77	
AOI00151200302	ATENCION EN HOSPITALIZACION	150124 : PUCUSANA	9,059	031 : DIAGNOSTICO	240,358.54	722,120.74	489,370.78	715,375.92	505,038.21	496,864.81	509,391.87	475,680.70	329,103.87	329,103.87	329,103.87	349,153.82	5,490,667.00	
AOI00151200338	OTRAS ATENCIONES DE SALUD ESPECIALIZADAS DE PEDIATRIA	150124 : PUCUSANA	6	006 : ATENCION	0.00	0.00	1,310.00	0.00	0.00	0.00	0.00	0.00	25,816.00	25,816.00	25,816.00	25,816.00	104,574.00	

11.08.02 - NEUMOLOGÍA PEDIÁTRICA

Centro de Costo:

OEI.02.03 REDES INTEGRADAS DE SALUD; IMPLEMENTADAS PROGRESIVAMENTE A NIVEL NACIONAL. AEI.02.03.01 PREVENCIÓN Y CONTROL DE ENFERMEDADES TRANSMISIBLES; FORTALECIDOS; CON ÉNFASIS EN LAS PRIORIDADES NACIONALES.

COD.	Actividad Operativa	Ubigeo	Meta Física Anual	U.M.	1	2	3	4	5	6	7	8	9	10	11	12	Monto POI S/.
AOI00151200054	3331301 - INFECCIONES RESPIRATORIAS AGUDAS CON COMPLICACIONES	150130 : SAN BORJA	219	016 : CASO TRATADO	42,725.26	91,258.92	118,160.69	142,879.00	105,735.00	60,539.00	51,480.00	121,809.00	0.00	14,798.63	1,070,013.50	0.00	1,819,399.00
AOI00151200055	3331302 - NEUMONIA GRAVE O ENFERMEDAD MUY GRAVE EN NIÑOS MENORES DE 2 MESES	150130 : SAN BORJA	49	016 : CASO TRATADO	42,725.26	91,258.92	118,160.69	142,879.00	105,735.00	60,539.00	51,480.00	121,809.31	0.00	175,378.82	3,971.00	905,462.00	1,819,399.00
AOI00151200056	3331305 - NEUMONIA Y ENFERMEDAD MUY GRAVE EN NIÑOS DE 2 MESES A 4 AÑOS	150130 : SAN BORJA	237	016 : CASO TRATADO	42,725.26	91,258.92	118,160.69	142,879.00	105,735.00	60,539.00	51,480.00	121,810.41	0.00	10,828.32	1,073,982.40	0.00	1,819,399.00
AOI00151200057	4396401 - DIAGNOSTICO DE TUBERCULOSIS PULMONAR	150130 : SAN BORJA	15	393 : PERSONA DIAGNOSTICADA	24,224.58	28,766.88	24,265.47	56,180.00	48,570.00	53,029.00	39,104.00	14,034.20	0.00	0.00	2,846.87	0.00	291,021.00
AOI00151200233	4397304 - DESPISTAJE Y DIAGNOSTICO DE TB Y ASMA	150130 : SAN BORJA	2	087 : PERSONA ATENDIDA	0.00	0.00	0.00	0.00	0.00	0.00	0.00	0.00	0.00	0.00	0.00	0.00	0.00
AOI00151200267	3331502 - SOB/ASMA	150130 : SAN BORJA	1,039	016 : CASO TRATADO	37,338.59	63,642.62	56,150.83	78,819.00	57,411.00	55,873.00	46,103.00	43,562.00	0.00	14,748.29	448,504.34	12,469.00	914,621.67
AOI00151200296	4396402 - DIAGNOSTICO DE TUBERCULOSIS EXTRA PULMONAR	150130 : SAN BORJA	11	393 : PERSONA DIAGNOSTICADA	24,224.79	28,165.59	24,265.47	0.00	0.00	0.00	8,717.45	0.00	0.00	205,647.70	0.00	291,021.00	0.00
AOI00151200297	4397303 - DESPISTAJE Y DIAGNOSTICO PARA PACIENTES CON TB E INSUFICIENCIA RENAL	150130 : SAN BORJA	4	087 : PERSONA ATENDIDA	0.00	0.00	0.00	0.00	0.00	0.00	0.00	0.00	0.00	0.00	0.00	0.00	0.00
AOI00151200298	4397302 - DESPISTAJE Y DIAGNOSTICO PARA PACIENTES CON TB Y DIABETES MELLITUS	150130 : SAN BORJA	2	087 : PERSONA ATENDIDA	0.00	0.00	0.00	0.00	0.00	0.00	0.00	0.00	0.00	0.00	0.00	0.00	0.00
AOI00151200299	4397301 - DESPISTAJE Y DIAGNOSTICO DE TB Y VIH/SIDA	150130 : SAN BORJA	7	087 : PERSONA ATENDIDA	0.00	0.00	0.00	0.00	0.00	0.00	0.00	0.00	0.00	3,137.00	0.00	0.00	3,137.00

OEI.02 GARANTIZAR EL ACCESO A CUIDADOS Y SERVICIOS DE SALUD DE CALIDAD ORGANIZADOS EN REDES INTEGRADAS DE SALUD; CENTRADAS EN LA PERSONA; FAMILIA Y COMUNIDAD; CON ÉNFASIS EN LA PROMOCIÓN DE LA SALUD Y LA PREVENCIÓN DE LA ANEMIA EN NIÑAS Y NIÑOS MENORES DE 36 MESES; MUJERES ADOLESCENTES Y GESTANTES; Y DE LA DESNUTRICIÓN CRÓNICA INFANTIL.

AEI.02.03 REDES INTEGRADAS DE SALUD; IMPLEMENTADAS PROGRESIVAMENTE A NIVEL NACIONAL.

COD.	Actividad Operativa	Ubigeo	Meta Física Anual	U.M.	1	2	3	4	5	6	7	8	9	10	11	12	Monto POI S/.
AOI00151200258	ATENCION EN CONSULTAS EXTERNAS NEUMOLOGIA	150124 : PUCUSANA	3,003	006 : ATENCION	11,423.76	23,896.41	27,706.56	27,222.61	28,201.23	27,725.44	23,656.39	31,701.41	28,579.82	28,579.82	28,579.82	28,579.82	315,853.09

11.08.03 - NEUROLOGÍA PEDIÁTRICA

Centro de Costo:

OEI.02 GARANTIZAR EL ACCESO A CUIDADOS Y SERVICIOS DE SALUD DE CALIDAD ORGANIZADOS EN REDES INTEGRADAS DE SALUD; CENTRADAS EN LA PERSONA; FAMILIA Y COMUNIDAD; CON ÉNFASIS EN LA PROMOCIÓN DE LA SALUD Y LA PREVENCIÓN DE LA ANEMIA EN NIÑAS Y NIÑOS MENORES DE 36 MESES; MUJERES ADOLESCENTES Y GESTANTES; Y DE LA DESNUTRICIÓN CRÓNICA INFANTIL.

COD.	Actividad Operativa	Ubigeo	Meta Física Anual	U.M.	1	2	3	4	5	6	7	8	9	10	11	12	Monto POI S/.
AOI00151200211	ATENCION EN CONSULTAS EXTERNAS DE NEUROLOGIA	150124 : PUCUSANA	2,878	021 : CONSULTA	11,423.76	23,896.41	27,706.56	27,222.61	28,201.23	27,725.44	23,656.39	31,701.41	28,579.82	28,579.82	28,579.82	28,579.82	315,853.09

11.08.04 - GASTROENTEROLOGÍA PEDIÁTRICA

Centro de Costo:

Anexo B-4 : POI APROBADO Consolidado con programacion Financiera

OEI.02 GARANTIZAR EL ACCESO A CUIDADOS Y SERVICIOS DE SALUD DE CALIDAD ORGANIZADOS EN REDES INTEGRADAS DE SALUD; CENTRADAS EN LA PERSONA; FAMILIA Y COMUNIDAD; CON ÉNFASIS EN LA PROMOCIÓN DE LA SALUD Y LA PRE
AEI.02.03 REDES INTEGRADAS DE SALUD; IMPLEMENTADAS PROGRESIVAMENTE A NIVEL NACIONAL.

COD.	Actividad Operativa	Ubigeo	Meta Fisica Anual	U.M.	1	2	3	4	5	6	7	8	9	10	11	12	Monto POI S/.
AOI00151200152	ATENCIÓN EN CONSULTAS EXTERNAS DE GASTROENTEROLOGÍA	150124 : PUCUSANA	1,919	021 : CONSULTA	11,423.76	23,896.41	27,706.56	27,222.61	28,201.23	27,725.44	23,656.39	31,701.41	28,221.11	28,221.11	28,221.11	29,655.95	315,853.09

Centro de Costo: 11.08.05 - ENDOCRINOLOGÍA PEDIÁTRICA

OEI.02 GARANTIZAR EL ACCESO A CUIDADOS Y SERVICIOS DE SALUD DE CALIDAD ORGANIZADOS EN REDES INTEGRADAS DE SALUD; CENTRADAS EN LA PERSONA; FAMILIA Y COMUNIDAD; CON ÉNFASIS EN LA PROMOCIÓN DE LA SALUD Y LA PRE
AEI.02.03 REDES INTEGRADAS DE SALUD; IMPLEMENTADAS PROGRESIVAMENTE A NIVEL NACIONAL.

COD.	Actividad Operativa	Ubigeo	Meta Fisica Anual	U.M.	1	2	3	4	5	6	7	8	9	10	11	12	Monto POI S/.
AOI00151200212	ATENCIÓN EN CONSULTAS EXTERNAS DE ENDOCRINOLOGÍA PEDIÁTRICA	150124 : PUCUSANA	2,359	021 : CONSULTA	11,423.76	23,896.41	27,706.56	27,222.61	28,201.23	27,725.44	23,656.39	31,701.41	28,221.11	28,221.11	28,221.11	28,579.82	315,853.09

Centro de Costo: 11.08.06 - NEFROLOGÍA PEDIÁTRICA

OEI.02 GARANTIZAR EL ACCESO A CUIDADOS Y SERVICIOS DE SALUD DE CALIDAD ORGANIZADOS EN REDES INTEGRADAS DE SALUD; CENTRADAS EN LA PERSONA; FAMILIA Y COMUNIDAD; CON ÉNFASIS EN LA PROMOCIÓN DE LA SALUD Y LA PRE
AEI.02.03 REDES INTEGRADAS DE SALUD; IMPLEMENTADAS PROGRESIVAMENTE A NIVEL NACIONAL.

COD.	Actividad Operativa	Ubigeo	Meta Fisica Anual	U.M.	1	2	3	4	5	6	7	8	9	10	11	12	Monto POI S/.
AOI00151200213	ATENCIÓN EN CONSULTAS EXTERNAS DE ENDOCRINOLOGÍA PEDIÁTRICA	150124 : PUCUSANA	1,925	021 : CONSULTA	11,423.76	23,896.41	27,706.56	27,222.61	28,201.23	27,725.44	23,656.39	31,701.41	28,221.11	28,221.11	28,221.11	28,579.82	315,853.09

Centro de Costo: 11.08.07 - MEDICINA FÍSICA Y REHABILITACIÓN

OEI.01 PREVENIR; VIGILAR; CONTROLAR Y REDUCIR EL IMPACTO DE LAS ENFERMEDADES; DAÑOS Y CONDICIONES QUE AFECTAN LA SALUD DE LA POBLACIÓN; CON ÉNFASIS EN LAS PRIORIDADES NACIONALES
AEI.01.06 PREVENCIÓN; DETECCIÓN PRECOZ Y ATENCIÓN INTEGRAL; POR CURSO DE VIDA; DE ENFERMEDADES NO TRANSMISIBLES CON ÉNFASIS EN LAS PRIORIDADES SANITARIAS NACIONALES.

COD.	Actividad Operativa	Ubigeo	Meta Fisica Anual	U.M.	1	2	3	4	5	6	7	8	9	10	11	12	Monto POI S/.
AOI00151200307	0515001 - LESIONES MEDULARES	150130 : SAN BORJA	2,266	087 : PERSONA ATENDIDA	4,677.62	8,123.51	5,321.30	6,023.72	6,020.72	6,020.72	6,020.72	6,074.72	5,985.72	6,019.72	6,020.72	11,794.13	78,103.50
AOI00151200308	0515002 - AMPUTADOS DE MIEMBRO INFERIOR	150130 : SAN BORJA	60	087 : PERSONA ATENDIDA	4,677.62	8,120.00	5,318.00	6,027.72	6,027.72	6,027.72	6,027.72	6,027.72	6,027.72	6,027.72	11,801.12	6,028.72	78,139.50
AOI00151200310	0515003 - AMPUTADOS DE MIEMBRO SUPERIOR	150130 : SAN BORJA	100	087 : PERSONA ATENDIDA	4,677.62	8,120.00	5,318.00	6,023.72	6,023.72	6,023.72	6,023.72	6,023.72	6,023.72	6,023.72	11,797.12	6,023.72	78,102.50
AOI00151200311	0515004 - ENFERMEDAD MUSCULAR Y UNIÓN MIONEURAL	150130 : SAN BORJA	650	087 : PERSONA ATENDIDA	4,677.62	8,120.00	5,318.00	6,023.72	6,023.72	6,023.72	6,023.72	6,023.72	6,023.72	6,023.72	11,797.12	6,023.72	78,102.50
AOI00151200312	0515005 - LESIONES DEL NERVO PERIFÉRICO	150130 : SAN BORJA	3,200	087 : PERSONA ATENDIDA	4,677.62	8,120.00	5,318.00	6,023.72	6,023.72	6,023.72	6,023.72	6,023.72	6,023.72	6,023.72	11,797.12	6,023.72	78,102.50
AOI00151200314	0515006 - TRASTORNOS DEL DESARROLLO DE LA FUNCIÓN MOTRIZ	150130 : SAN BORJA	7,500	087 : PERSONA ATENDIDA	4,677.62	8,120.00	5,318.00	6,023.72	6,023.72	6,023.72	6,023.72	6,023.72	11,819.72	6,023.72	11,797.12	6,023.72	83,898.50
AOI00151200315	0515008 - ENFERMEDAD CEREBRO VASCULAR	150130 : SAN BORJA	780	087 : PERSONA ATENDIDA	4,677.62	8,120.00	5,318.00	6,023.72	6,023.72	6,023.72	6,023.72	6,023.72	6,023.72	6,023.72	11,797.12	6,023.72	78,102.50
AOI00151200316	0515009 - ENCEFALOPATÍA INFANTIL	150130 : SAN BORJA	4,509	087 : PERSONA ATENDIDA	4,677.62	8,120.00	5,318.00	6,023.72	6,023.72	6,023.72	6,023.72	6,023.72	6,023.72	6,023.72	11,797.12	6,023.72	78,102.50
AOI00151200317	0515011 - SÍNDROME DE DOWN	150130 : SAN BORJA	5,100	087 : PERSONA ATENDIDA	4,677.62	8,120.00	5,318.00	6,023.72	6,023.72	6,023.72	6,023.72	6,023.72	6,023.72	6,023.72	11,797.12	6,023.72	78,102.50
AOI00151200318	0515012 - TRASTORNOS POSTURALES	150130 : SAN BORJA	8,200	087 : PERSONA ATENDIDA	4,677.62	8,120.00	5,318.00	6,023.72	6,023.72	6,023.72	6,023.72	6,023.72	6,023.72	6,023.72	11,797.12	6,023.72	78,102.50
AOI00151200319	0515101 - HIPOACUSIA Y/O SORDERA	150130 : SAN BORJA	1,250	087 : PERSONA ATENDIDA	2,815.38	2,815.38	4,525.34	4,892.10	4,892.10	4,892.10	4,892.10	4,892.10	10,688.10	0.00	4,393.95	4,892.10	56,170.75
AOI00151200320	0515104 - PARÁLISIS CEREBRAL INFANTIL	150130 : SAN BORJA	1,252	087 : PERSONA ATENDIDA	2,814.00	2,814.00	4,524.00	4,892.00	4,892.00	4,892.00	4,892.00	4,892.00	4,892.00	0.00	4,393.75	4,897.00	48,794.75

Anexo B-4 : POI APROBADO Consolidado con programación Financiera

AOI00151200321	0515102 - BAJA VISION Y/O CEGUERA	150130 : SAN BORJA	100	087 : PERSONA ATENDIDA	2,814.00	2,814.00	4,524.00	4,892.10	4,892.10	4,892.10	4,892.10	0.00	4,393.96	4,896.19	48,794.75
AOI00151200322	0515105 - ENFERMEDAD CEREBRO VASCULARES	150130 : SAN BORJA	100	087 : PERSONA ATENDIDA	2,814.00	2,814.00	4,524.00	4,892.00	4,892.00	4,892.00	4,892.00	0.00	4,393.75	4,897.00	48,794.75
AOI00151200323	0515201 - TRANSTORNOS DE APRENDIZAJE	150130 : SAN BORJA	830	087 : PERSONA ATENDIDA	5,089.00	17,956.64	7,620.00	7,342.00	7,342.00	7,349.08	7,342.00	7,342.00	11,161.28	7,342.00	100,570.00
AOI00151200324	0515202 - RETRASO MENTAL: LEVE, MODERADO, SEVERO	150130 : SAN BORJA	720	087 : PERSONA ATENDIDA	5,089.00	17,956.64	7,620.00	7,342.00	7,342.00	7,342.00	7,342.00	7,342.00	11,168.36	7,342.00	100,570.00
AOI00151200325	0515203 - TRANSTORNOS DEL ESPECTRO AUTISTA	150130 : SAN BORJA	850	087 : PERSONA ATENDIDA	5,089.00	17,956.64	7,620.00	7,342.00	7,342.00	7,342.00	7,342.00	7,342.00	11,168.36	7,342.00	106,366.00
AOI00151200326	5005153 - CERTIFICACION DE DISCAPACIDAD	150130 : SAN BORJA	144	087 : PERSONA ATENDIDA	7,244.86	7,244.86	7,244.86	0.00	0.00	0.00	5,783.00	68,146.42	0.00	0.00	95,664.00



OEI.02.03 REDES INTEGRADAS DE SALUD; IMPLEMENTADAS PROGRESIVAMENTE A NIVEL NACIONAL.
 COD. 11.08.08 - INFECTOLOGÍA PEDIÁTRICA

COD.	Actividad Operativa	Ubigeo	Meta Física Anual	U.M.	1	2	3	4	5	6	7	8	9	10	11	12	Monto POI S/.
AOI00151200237	ATENCIÓN EN CONSULTAS EXTERNAS MEDICINA FÍSICA Y REHABILITACIÓN	150124 : PUCUSANA	2,629	006 : ATENCIÓN	0.00	61,703.43	39,000.00	66,741.13	36,761.15	57,183.31	46,856.00	63,616.17	42,416.71	42,416.71	60,992.68	560,104.00	

Centro de Costo:

OEI.02.03 REDES INTEGRADAS DE SALUD; IMPLEMENTADAS PROGRESIVAMENTE A NIVEL NACIONAL.
 COD. 11.08.08 - INFECTOLOGÍA PEDIÁTRICA

COD.	Actividad Operativa	Ubigeo	Meta Física Anual	U.M.	1	2	3	4	5	6	7	8	9	10	11	12	Monto POI S/.
AOI00151200083	4396105 - PERSONAS CON EXPOSICIÓN OCUPACIONAL AL VIH Y HEPATITIS B RECIBEN ATENCIÓN PARA LA PREVENCIÓN DE VIH Y VHB	150130 : SAN BORJA	27	394 : PERSONA TRATADA	7,244.86	7,244.86	7,139.57	7,368.19	7,368.19	7,368.19	7,368.19	7,368.19	7,368.19	7,368.19	7,771.19	7,368.19	88,346.00



AOI00151200084	4396901 - NIÑOS Y ADOLESCENTES CON DIAGNÓSTICO DE VIH QUE RECIBEN ATENCIÓN INTEGRAL	150130 : SAN BORJA	6	087 : PERSONA ATENDIDA	19,473.90	18,898.59	19,103.12	19,447.26	19,447.26	19,447.26	19,447.26	19,447.26	19,447.26	20,672.26	19,447.31	233,726.00	
AOI00151200085	4398308 - DETECCIÓN Y DIAGNÓSTICO DE CASOS DE BARTONELLOSIS	150130 : SAN BORJA	10	087 : PERSONA ATENDIDA	0.00	155.00	550.00	0.00	0.00	0.00	0.00	3,067.50	0.00	76.50	0.00	3,849.00	
AOI00151200086	4398309 - TRATAMIENTO DE CASOS DE BARTONELLOSIS AGUDA	150130 : SAN BORJA	3	394 : PERSONA TRATADA	0.00	1,155.91	550.00	0.00	0.00	0.00	0.00	2,066.59	0.00	76.50	0.00	3,849.00	
AOI00151200087	4398310 - TRATAMIENTO DE CASOS DE BARTONELLOSIS AGUDA GRAVE	150130 : SAN BORJA	3	394 : PERSONA TRATADA	0.00	1,155.91	550.00	0.00	0.00	0.00	0.00	2,066.59	0.00	76.50	0.00	3,849.00	
AOI00151200088	4398409 - DIAGNÓSTICO DE PERSONAS CON SOSPECHA DE BRUCELLA	150130 : SAN BORJA	9	393 : PERSONA DIAGNOSTICADA	6,435.11	11,393.85	7,189.28	10,586.15	10,586.15	10,586.15	10,586.15	10,586.15	10,586.15	12,738.55	10,586.16	122,446.00	
AOI00151200092	4398429 - DIAGNÓSTICO CONFIRMATORIO DE EQUINOCOSIS EN LABORATORIO REFERENCIAL	150130 : SAN BORJA	69	393 : PERSONA DIAGNOSTICADA	6,435.11	11,393.85	7,189.28	10,586.15	10,586.15	10,586.15	10,586.15	10,586.15	10,586.15	12,738.56	10,586.15	122,446.00	
AOI00151200261	4398411 - PERSONAS TRATADAS CON DIAGNÓSTICO DE BRUCELLA	150130 : SAN BORJA	3	394 : PERSONA TRATADA	6,435.11	11,393.85	7,189.28	10,586.15	10,586.15	10,586.15	10,586.15	10,586.15	10,586.15	12,738.56	10,586.15	122,446.00	
AOI00151200336	4398318 - LOCALIZACIÓN Y DIAGNÓSTICO DE CASOS DE CHAGAS EN MENORES DE 15 AÑOS	150130 : SAN BORJA	3	393 : PERSONA DIAGNOSTICADA	0.00	1,155.91	550.00	0.00	0.00	0.00	0.00	0.00	2,066.59	0.00	76.50	0.00	3,849.00



OEI.02.03 REDES INTEGRADAS DE SALUD; IMPLEMENTADAS PROGRESIVAMENTE A NIVEL NACIONAL.
 COD. 11.08.09 - DERMATOLOGÍA PEDIÁTRICA

COD.	Actividad Operativa	Ubigeo	Meta Física Anual	U.M.	1	2	3	4	5	6	7	8	9	10	11	12	Monto POI S/.
AOI00151200216	ATENCIÓN EN CONSULTAS EXTERNAS INFECTOLOGÍA	150130 : SAN BORJA	763	021 : CONSULTA	11,423.76	23,896.41	27,706.56	27,222.61	28,201.23	27,725.44	23,656.39	31,701.41	28,579.82	28,579.82	28,579.82	315,853.09	

Centro de Costo:

OEI.02.03 REDES INTEGRADAS DE SALUD; IMPLEMENTADAS PROGRESIVAMENTE A NIVEL NACIONAL.
 COD. 11.08.09 - DERMATOLOGÍA PEDIÁTRICA

COD.	Actividad Operativa	Ubigeo	Meta Física Anual	U.M.	1	2	3	4	5	6	7	8	9	10	11	12	Monto POI S/.
AOI00151200216	ATENCIÓN EN CONSULTAS EXTERNAS INFECTOLOGÍA	150130 : SAN BORJA	763	021 : CONSULTA	11,423.76	23,896.41	27,706.56	27,222.61	28,201.23	27,725.44	23,656.39	31,701.41	28,579.82	28,579.82	28,579.82	315,853.09	

16/22

Anexo B-4 : POI APROBADO Consolidado con programacion Financiera

Centro de Costo:		11.08.14 - INMUNOLOGÍA												11.09 - SUAIEP DE ESPECIALIDADES QUIRÚRGICAS												11.09.01 - CIRUGÍA CABEZA; CUELLO Y MAXILO FACIAL												11.09.02 - OFTALMOLOGÍA																							
AOI00151200215		ATENCIÓN EN CONSULTAS EXTERNAS DEL ADOLESCENTE												ATENCIÓN EN CONSULTAS EXTERNAS INMUNOLOGÍA												ATENCIÓN ADMINISTRATIVA DE LA SUAIEP DE ESPECIALIDADES QUIRÚRGICAS.												ATENCIÓN EN CONSULTAS EXTERNAS CABEZA; CUELLO Y MAXILO FACIAL												INTERVENCIONES QUIRÚRGICAS CIRUGIA CABEZA; CUELLO Y MAXILO FACIAL											
150130 : SAN BORJA		150124 : PUCUSANA												150130 : SANTA MARIA DEL MAR												150130 : SAN BORJA												150130 : SAN BORJA												150130 : SAN BORJA											
1,364		87												60												1,048												252												14											
021 : CONSULTA		021 : CONSULTA												001 : ACCION												021 : CONSULTA												065 : INTERVENCION												394 : PERSONA TRATADA											
1		1												1												1												1												1											
2		2												2												2												2												2											
3		3												3												3												3												3											
4		4												4												4												4												4											
5		5												5												5												5												5											
6		6												6												6												6												6											
7		7												7												7												7												7											
8		8												8												8												8												8											
9		9												9												9												9												9											
10		10												10												10												10												10											
11		11												11												11												11												11											
12		12												12												12												12												12											
S/.		S/.												S/.												S/.												S/.												S/.											
315,853.10		252,826.19												90,639.99												87,696.77												662,123.38												18,091.63											
26,778.24		28,221.11												2,766.18												6,537.64												54,683.42												747.08											
31,701.41		31,701.41												2,766.18												6,537.64												54,683.42												747.08											
27,725.44		27,725.44												2,766.18												6,537.64												54,683.42												747.08											
23,656.39		23,656.39												2,766.18												6,537.64												54,683.42												747.08											
26,778.24		26,778.24												2,766.18												6,537.64												54,683.42												747.08											
31,701.41		31,701.41												2,766.18												6,537.64												54,683.42												747.08											
26,778.24		26,778.24												2,766.18												6,537.64												54,683.42												747.08											
26,778.24		26,778.24												2,766.18												6,537.64												54,683.42												747.08											
31,701.41		31,701.41												2,766.18												6,537.64												54,683.42												747.08											
26,778.24		26,778.24												2,766.18												6,537.64												54,683.42												747.08											
26,778.24		26,778.24												2,766.18												6,537.64												54,683.42												747.08											
31,701.41		31,701.41												2,766.18												6,537.64												54,683.42												747.08											
26,778.24		26,778.24												2,766.18												6,537.64												54,683.42												747.08											
26,778.24		26,778.24												2,766.18												6,537.64												54,683.42												747.08											
31,701.41		31,701.41												2,766.18												6,537.64												54,683.42												747.08											
26,778.24		26,778.24												2,766.18												6,537.64												54,683.42												747.08											
26,778.24		26,778.24												2,766.18												6,537.64												54,683.42												747.08											
31,701.41		31,701.41												2,766.18												6,537.64												54,683.42												747.08											
26,778.24		26,778.24												2,766.18												6,537.64												54,683.42												747.08											
26,778.24		26,778.24												2,766.18												6,537.64												54,683.42												747.08											
31,701.41		31,701.41												2,766.18												6,537.64												54,683.42												747.08											
26,778.24		26,778.24												2,766.18												6,537.64												54,683.42												747.08											
26,778.24		26,778.24												2,766.18												6,537.64												54,683.42												747.08											
31,701.41		31,701.41												2,766.18												6,537.64												54,683.42												747.08											
26,778.24		26,778.24												2,766.18												6,537.64												54,683.42												747.08											
26,778.24		26,778.24												2,766.18												6,537.64												54,683.42												747.08											
31,701.41		31,701.41												2,766.18												6,537.64												54,683.42												747.08											
26,778.24		26,778.24												2,766.18												6,537.64												54,683.42												747.08											
26,778.24		26,778.24												2,766.18												6,537.64												54,683.42												747.08											
31,701.41		31,701.41												2,766.18												6,537.64												54,683.42												747.08											
26,778.24		26,778.24												2,766.18												6,537.64												54,683.42												747.08											
26,778.24		26,778.24												2,766.18												6,537.64												54,683.42												747.08											
31,701.41		31,701.41												2,766.18												6,537.64												54,683.42												747.08											
26,778.24		26,778.24												2,766.18												6,537.64												54,683.42												747.08											
26,778.24		26,778.24												2,766.18												6,537.64												54,683.42												747.08											
31,701.41		31,701.41												2,766.18												6,537.64												54,683.42												747.08											
26,778.24		26,778.24												2,766.18												6,537.64												54,683.42												747.08											
26,778.24		26,778.24												2,766.18												6,537.64												54,683.42												747.08											
31,701.41		31,701.41												2,766.18												6,537.64												54,683.42												747.08											
26,778.24		26,778.24												2,766.18												6,537.64												54,683.42												747.08											
26,778.24		26,778.24												2,766.18												6,537.64												54,683.42												747.08											
31,701.41		31,701.41												2,766.18												6,537.64												54,683.42												747.08											
26,778.24		26,778.24												2,766.18												6,537.64												54,683.42												747.08											
26,778.24		26,778.24												2,766.18												6,537.64												54,683.42												747.08											
31,701.41		31,701.41												2,766.18												6,537.64												54,683.42												747.08											
26,778.24		26,778.24												2,766.18												6,537.64												54,683.42												747.08											
26,778.24		26,778.24												2,766.18												6,537.64												54,683.42												747.08											
31,701.41		31,701.41												2,766.18												6,537.64												54,683.42												747.08											
26,778.24		26,778.24												2,766.18												6,537.64												54,683.42												747.08											
26,778.24		26,778.24												2,766.18												6,537.64												54,683.42												747.08											
31,701.41		31,701.41												2,766.18												6,537.64												54,683.42												747.08											
26,778.24		26,778.24												2,766.18												6,537.64												54,683.42												747.08											
26,778.24		26,778.24												2,766.18												6,537.64												54,683.42												747.08											
31,701.41		31,701.41												2,766.18												6,537.64												54,683.42												747.08											
26,778.24		26,778.24												2,766.18												6,537.64												54,683.42												747.08											
26,778.24		26,778.24												2,766.18												6,537.64												54,683.42												747.08											
31,701.41		31,701.41												2,766.18												6,537.64												54,683.42												747.08											
26,778.24		26,778.24												2,766.18												6,537.64												54,683.42												747.08											
26,778.24		26,778.24												2,766.18												6,537.64												54,683.42												747.08											
31,701.41		31,701.41												2,766.18												6,537.64												54,683.42												747.08											
26,778.24		26,778.24												2,766.18												6,537.64												54,683.42												747.08											
26,778.24		26,778.24												2,766.18												6,537.64												54,683.42												747.08											
31,701.41		31,701.41												2,766.18												6,537.64												54,683.42												747.08											
26,778.24		26,778.24												2,766.18												6,537.64												54,683.42												747.08											
26,778.24		26,778.24												2,766.18												6,537.64												54,683.42												747.08											
31,701.41		31,701.41												2,766.18												6,537.64												54,683.42												747.08											
26,778.24		26,778.24												2,766.18												6,537.64												54,683.42												747.08											
26,778.24		26,778.24												2,766.18												6,537.64												54,683.42												747.08											
31,701.41		31,701.41												2,766.18												6,537.64												54,683.42												747.08											
26,778.24		26,778.24												2,766.18												6,537.64												54,683.42												747.08											
26,778.24		26,778.24												2,766.18												6,537.64												54,683.42												747.08											
31,701.41		31,701.41												2,766.18												6,537.64												54,683.42												747.08											
26,778.24		26,778.24												2,766.18												6,537.64												54,683.42												747.08											
26,778.24		26,778.24												2,766.18												6,537.64												54,683.42												747.08											
31,701.41		31,701.41												2,766.18												6,537.64												54,683.42												747.08											
26,778.24		26,778.24												2,766.18												6,537.64												54,683.42												747.08											
26,778.24		26,778.24												2,766.18												6,537.64												54,683.42												747.08											
31,701.41		31,701.41												2,766.18												6,537.64												54,683.42												747.08											
26,778.24		26,778.24												2,766.18												6,537.64												54,683.42												747.08											
26,778.24		26,778.24												2,766.18												6,537.64												54,683.42												747.08											
31,701.41		31,701.41												2,766.18												6,537.64												54,683.42												747.08											
26,778.24		26,778.24												2,766.18												6,537.64												54,683.42												747.08											
26,778.24		26,778.24												2,766.18												6,537.64												54,683.42												747.08											
31,701.41		31,701.41												2,766.18												6,537.64												54,683.42												747.08											
26,778.24		26,778.24												2,766.18												6,537.64												54,683.42												747.08											
26,778.24		26,778.24												2,766.18												6,537.64												54,683.42												747.08											
31,701.41		31,701.41												2,766.18												6,537.64												54,683.42												747.08											
26,778.24		26,778.24												2,766.18												6,537.64												54,683.42												747.08											
26,778.24		26,778.24												2,766.18												6,537.64												54,683.42												747.08											
31,701.41		31,701.41												2,766.18												6,537.64												54,683.42												747.08											
26,778.24		26,778.24												2,766.18												6,537.64												54,683.42												747.08											
26,778.24		26,778.24												2,766.18												6,537.64												54,683.42												747.08											
31,701.41		31,701.41												2,766.18												6,537.64												54,683.42												747.08											
26,778.24		26,778.24												2,766.18												6,537.64												54,683.42												747.08											
26,778.24		26,778.24												2,766.18												6,537.64												54,683.42												747.08											
31,701.41		31,701.41												2,766.18												6,537.64												54,683.42												747.08											
26,778.24		26,778.24												2,766.18												6,537.64												54,683.42												747.08											
26,778.24		26,778.24												2,766.18												6,537.64												54,683.42												747.08											
31,701.41		31,701.41												2,766.18												6,537.64												54,683.42												747.08											
26,778.24		26,778.24												2,766.18												6,537.64												54,683.42												747.08											
26,778.24		26,778.24												2,766.18												6,537.64												54,683.42												747.08											
31,701.41		31,701.41												2,766.18												6,537.64												54,683.42												747.08											

U.M.	PROGRAMACION												Monto POI S/.
	1	2	3	4	5	6	7	8	9	10	11	12	
021 : CONSULTA	6,580.85	8,459.42	7,699.19	6,912.12	8,718.15	7,108.41	6,831.04	8,981.07	6,537.64	6,537.64	6,537.64	6,793.60	87,696.77
065 : INTERVENCION	6,682.92	16,365.39	48,727.59	31,233.44	88,581.30	193,437.11	33,110.02	21,519.38	55,616.53	55,616.53	55,616.53	55,616.50	662,123.24

Centro de Costo: 11.09.03 - OTORRINOLARINGOLOGÍA

OEI.02 GARANTIZAR EL ACCESO A CUIDADOS Y SERVICIOS DE SALUD DE CALIDAD ORGANIZADOS EN REDES INTEGRADAS DE SALUD; CENTRADAS EN LA PERSONA; FAMILIA Y COMUNIDAD; CON ÉNFASIS EN LA PROMOCIÓN DE LA SALUD Y LA PRE
AEI.02.03 REDES INTEGRADAS DE SALUD; IMPLEMENTADAS PROGRESIVAMENTE A NIVEL NACIONAL.

COD.	Actividad Operativa	Ubigeo	Meta Física Anual	U.M.	1	2	3	4	5	6	7	8	9	10	11	12	Monto POI S/.
AOI00151200158	ATENCIÓN DE CONSULTA EXTERNA OTORRINOLARINGOLOGÍA	150130 : SAN BORJA	2,266	021 : CONSULTA	6,580.85	8,459.42	7,699.19	6,912.12	8,718.15	7,108.41	6,831.04	8,981.07	6,537.64	6,537.64	6,537.64	6,793.60	87,696.77

OEI.03 VELAR POR LA EFICACIA; SEGURIDAD Y CALIDAD DE PRODUCTOS FARMACÉUTICOS; DISPOSITIVOS MÉDICOS Y PRODUCTOS SANITARIOS; Y LA INOCUIDAD DE LOS ALIMENTOS Y CALIDAD DEL AGUA PARA CONSUMO HUMANO.
AEI.03.02 SISTEMA DE VIGILANCIA INTEGRAL DE LA INOCUIDAD DE ALIMENTOS Y LA CALIDAD DEL AGUA; IMPLEMENTADOS.

COD.	Actividad Operativa	Ubigeo	Meta Física Anual	U.M.	1	2	3	4	5	6	7	8	9	10	11	12	Monto POI S/.
AOI00151200159	INTERVENCIONES QUIRÚRGICAS OTORRINOLARINGOLOGÍA	150130 : SAN BORJA	204	065 : INTERVENCIÓN	6,682.92	16,365.39	48,727.59	31,233.44	88,581.30	193,437.11	33,110.02	21,519.38	55,616.53	55,616.53	55,616.53	55,616.53	662,123.27

Centro de Costo: 11.09.04 - UROLOGÍA

OEI.02 GARANTIZAR EL ACCESO A CUIDADOS Y SERVICIOS DE SALUD DE CALIDAD ORGANIZADOS EN REDES INTEGRADAS DE SALUD; CENTRADAS EN LA PERSONA; FAMILIA Y COMUNIDAD; CON ÉNFASIS EN LA PROMOCIÓN DE LA SALUD Y LA PRE
AEI.02.03 REDES INTEGRADAS DE SALUD; IMPLEMENTADAS PROGRESIVAMENTE A NIVEL NACIONAL.

COD.	Actividad Operativa	Ubigeo	Meta Física Anual	U.M.	1	2	3	4	5	6	7	8	9	10	11	12	Monto POI S/.
AOI00151200161	ATENCIÓN EN CONSULTAS EXTERNAS UROLOGÍA	150130 : SAN BORJA	1,638	021 : CONSULTA	6,580.85	8,459.42	7,699.19	6,912.12	8,718.15	7,108.41	6,838.36	8,973.75	6,537.64	6,537.64	6,537.64	6,793.60	87,696.77
AOI00151200162	INTERVENCIONES QUIRÚRGICAS UROLOGÍA	150130 : SAN BORJA	288	065 : INTERVENCIÓN	6,682.92	16,365.39	48,727.59	31,233.44	88,581.30	193,437.11	33,110.02	21,519.38	54,683.42	54,683.42	54,683.42	58,415.88	662,123.29

Centro de Costo: 11.09.05 - GINECOLOGÍA

OEI.02 GARANTIZAR EL ACCESO A CUIDADOS Y SERVICIOS DE SALUD DE CALIDAD ORGANIZADOS EN REDES INTEGRADAS DE SALUD; CENTRADAS EN LA PERSONA; FAMILIA Y COMUNIDAD; CON ÉNFASIS EN LA PROMOCIÓN DE LA SALUD Y LA PRE
AEI.02.03 REDES INTEGRADAS DE SALUD; IMPLEMENTADAS PROGRESIVAMENTE A NIVEL NACIONAL.

COD.	Actividad Operativa	Ubigeo	Meta Física Anual	U.M.	1	2	3	4	5	6	7	8	9	10	11	12	Monto POI S/.
AOI00151200165	ATENCIÓN EN CONSULTAS EXTERNAS GINECOLOGÍA	150130 : SAN BORJA	396	021 : CONSULTA	6,580.85	8,459.42	7,699.19	6,912.12	8,718.15	7,108.41	6,831.04	8,981.07	6,537.64	6,537.64	6,537.64	6,793.60	87,696.77
AOI00151200164	INTERVENCIONES QUIRÚRGICAS GINECOLOGÍA	150130 : SAN BORJA	21	065 : INTERVENCIÓN	6,682.92	16,365.39	48,727.59	31,233.44	88,581.30	193,437.11	33,110.02	21,519.38	55,616.53	55,616.53	55,616.53	55,616.53	662,123.27

Centro de Costo: 11.09.06 - TRAUMATOLOGÍA

OEI.02 GARANTIZAR EL ACCESO A CUIDADOS Y SERVICIOS DE SALUD DE CALIDAD ORGANIZADOS EN REDES INTEGRADAS DE SALUD; CENTRADAS EN LA PERSONA; FAMILIA Y COMUNIDAD; CON ÉNFASIS EN LA PROMOCIÓN DE LA SALUD Y LA PRE
AEI.02.03 REDES INTEGRADAS DE SALUD; IMPLEMENTADAS PROGRESIVAMENTE A NIVEL NACIONAL.

COD.	Actividad Operativa	Ubigeo	Meta Física Anual	U.M.	1	2	3	4	5	6	7	8	9	10	11	12	Monto POI S/.
AOI00151200165	ATENCIÓN EN CONSULTAS EXTERNAS TRAUMATOLOGÍA	150130 : SAN BORJA	2,562	021 : CONSULTA	6,580.85	8,459.42	7,699.19	6,912.12	8,718.15	7,108.41	6,831.04	8,981.07	6,537.64	6,537.64	6,537.64	6,774.75	87,696.77
AOI00151200166	INTERVENCIONES QUIRÚRGICAS TRAUMATOLOGÍA	150130 : SAN BORJA	271	065 : INTERVENCIÓN	6,682.92	16,365.39	48,727.59	31,233.44	88,581.30	193,437.11	33,110.02	21,519.38	54,683.42	54,683.42	54,683.42	58,415.88	662,123.29

Centro de Costo: 11.09.07 - CIRUGÍA PLÁSTICA

OEI.02 PREVENIR; VIGILAR; CONTROLAR Y REDUCIR EL IMPACTO DE LAS ENFERMEDADES; DAÑOS Y CONDICIONES QUE AFECTAN LA SALUD DE LA POBLACIÓN; CON ÉNFASIS EN LAS PRIORIDADES NACIONALES
AEI.02.01 PREVENCIÓN Y CONTROL DE ENFERMEDADES TRANSMISIBLES; FORTALECIDOS; CON ÉNFASIS EN LAS PRIORIDADES SANITARIAS NACIONALES.

COD.	Actividad Operativa	Ubigeo	Meta Física Anual	U.M.	1	2	3	4	5	6	7	8	9	10	11	12	Monto POI S/.
AOI00151200236	4398401 - PERSONA EXPUESTA A RABIA RECIBE ATENCIÓN INTEGRAL	150130 : SAN BORJA	48	394 : PERSONA TRATADA	6,435.11	11,393.85	7,189.28	11,353.36	7,194.43	8,595.14	28,431.56	10,293.21	7,890.02	7,890.02	7,890.02	7,890.02	122,446.00

OEI.02 GARANTIZAR EL ACCESO A CUIDADOS Y SERVICIOS DE SALUD DE CALIDAD ORGANIZADOS EN REDES INTEGRADAS DE SALUD; CENTRADAS EN LA PERSONA; FAMILIA Y COMUNIDAD; CON ÉNFASIS EN LA PROMOCIÓN DE LA SALUD Y LA PRE
AEI.02.03 REDES INTEGRADAS DE SALUD; IMPLEMENTADAS PROGRESIVAMENTE A NIVEL NACIONAL.

COD.	Actividad Operativa	Ubigeo	Meta Física Anual	U.M.	1	2	3	4	5	6	7	8	9	10	11	12	Monto POI S/.

Anexo B-4 : POI APROBADO Consolidado con programacion Financiera


AOI00151200190	ATENCION EN CONSULTAS EXTERNAS CIRUGIA PLASTICA	150130 : SAN BORJA	1,049	021 : CONSULTA	6,580.85	8,459.42	7,699.19	6,912.12	8,718.15	7,108.41	6,831.04	8,981.07	6,537.64	6,537.64	6,556.49	6,774.88	87,696.90
AOI00151200192	ATENCION EN HOSPITALIZACION SUAEIP DE ESPECIALIDADES QUIRURGICAS	150130 : SAN BORJA	7,986	031 : DIA- CAMA	117,976.68	162,926.28	164,078.52	217,756.29	138,949.73	199,526.35	135,359.78	113,212.80	109,454.80	127,217.98	109,454.80	139,779.99	1,735,694.00
AOI00151200193	INTERVENCIONES QUIRURGICAS CIRUGIA PLASTICA	150130 : SAN BORJA	271	065 : INTERVENCION	6,682.92	16,365.39	48,727.59	31,233.44	88,581.30	193,437.11	54,110.02	21,519.38	55,616.53	55,616.53	55,616.53	55,616.53	683,123.27
AOI00151200250	OTRAS ATENCIONES DE SALUD ESPECIALIZADAS HUERFANAS DE ESPECIALIDADES QUIRURGICAS	150130 : SAN BORJA	5	006 : ATENCION	2,760.55	2,360.55	2,360.55	2,360.55	2,360.55	2,360.55	2,660.55	0.00	17,681.54	17,681.54	17,681.54	17,681.53	87,950.00

Centro de Costo: 11.09.08 - ODONTOLOGIA

OEI.01 PREVENIR; VIGILAR; CONTROLAR Y REDUCIR EL IMPACTO DE LAS ENFERMEDADES; DAÑOS Y CONDICIONES QUE AFECTAN LA SALUD DE LA POBLACIÓN; CON ÉNFASIS EN LAS PRIORIDADES NACIONALES

AEI.01.06 PREVENCIÓN; DETECCIÓN PRECOZ Y ATENCIÓN INTEGRAL; POR CURSO DE VIDA; DE ENFERMEDADES NO TRANSMISIBLES CON ÉNFASIS EN LAS PRIORIDADES SANITARIAS NACIONALES.

COD.	Actividad Operativa	Ubigeo	Meta Física Anual	U.M.	1	2	3	4	5	6	7	8	9	10	11	12	Monto POI S/.
AOI00151200112	0068001 - ASESORIA NUTRICIONAL PARA EL CONTROL DE ENFERMEDADES DENTALES	150130 : SAN BORJA	652	394 : PERSONA TRATADA	0.00	1,090.00	548.00	0.00	950.00	475.00	0.00	0.00	0.00	275.00	0.00	564.00	3,902.00
AOI00151200113	0068002 - EXAMEN ESTOMATOLÓGICO	150130 : SAN BORJA	688	394 : PERSONA TRATADA	0.00	1,085.00	542.00	0.00	950.00	475.00	0.00	0.00	0.00	0.00	285.00	565.00	3,902.00
AOI00151200114	0068003 - INSTRUCCIÓN DE HIGIENE ORAL	150130 : SAN BORJA	710	394 : PERSONA TRATADA	0.00	1,085.00	542.00	0.00	950.00	475.00	0.00	0.00	0.00	0.00	285.75	564.25	3,902.00
AOI00151200115	5000601 - APLICACION DE SELLANTES	150130 : SAN BORJA	294	394 : PERSONA TRATADA	0.00	1,085.00	542.00	0.00	950.00	475.00	0.00	0.00	0.00	0.00	0.00	850.00	3,902.00
AOI00151200116	5000602 - APLICACION DE FLUOR BARNIZ	150130 : SAN BORJA	640	394 : PERSONA TRATADA	0.00	1,085.00	542.00	0.00	950.00	475.00	0.00	0.00	0.00	0.00	286.00	564.00	3,902.00
AOI00151200117	5000603 - APLICACION DEL FLUOR GEL	150130 : SAN BORJA	78	394 : PERSONA TRATADA	0.00	1,085.00	542.00	0.00	950.00	475.00	0.00	0.00	0.00	0.00	286.00	564.00	3,902.00
AOI00151200118	5000606 - PROFILAXIS DENTAL	150130 : SAN BORJA	741	394 : PERSONA TRATADA	0.00	1,085.00	542.00	0.00	950.00	475.00	0.00	0.00	0.00	0.00	286.00	564.00	3,902.00
AOI00151200119	0068101 - RASPAJE DENTAL	150130 : SAN BORJA	228	394 : PERSONA TRATADA	1,736.91	2,470.24	1,841.06	2,724.04	2,190.68	2,229.97	2,503.18	1,777.68	0.00	0.00	4,835.02	4,155.50	26,464.29
AOI00151200120	5000701 - DEBRIDACION DE LOS PROCESOS INFECCIOSOS BUCODENTALES	150130 : SAN BORJA	4	394 : PERSONA TRATADA	1,736.91	2,470.24	1,736.91	2,724.04	1,852.68	2,229.97	2,165.18	1,777.68	0.00	0.00	4,835.00	4,935.65	26,464.26
AOI00151200121	5000702 - CONSULTA ESTOMATOLÓGICA	150130 : SAN BORJA	1,726	394 : PERSONA TRATADA	1,736.91	2,470.24	1,736.91	2,724.04	1,852.68	2,229.97	2,165.18	177.68	0.00	1,600.00	10,767.02	4,935.66	32,396.29
AOI00151200122	5000703 - EXODONCIA SIMPLE	150130 : SAN BORJA	364	394 : PERSONA TRATADA	1,736.91	2,470.24	1,736.91	2,724.04	1,852.68	2,229.97	2,165.18	1,777.68	0.00	0.00	4,835.02	4,935.66	26,464.29
AOI00151200123	5000704 - RESTAURACIONES DENTALES CON IONOMERO DE VIDRIO	150130 : SAN BORJA	940	394 : PERSONA TRATADA	1,736.91	2,470.24	1,736.91	2,724.04	1,852.68	2,229.97	2,165.18	1,777.68	0.00	0.00	8,931.66	839.02	26,464.29
AOI00151200124	5000705 - RESTAURACIONES DENTALES CON RESINA	150130 : SAN BORJA	1,740	394 : PERSONA TRATADA	1,736.91	2,470.24	1,736.91	2,724.04	1,852.68	2,229.97	2,165.18	1,777.68	0.00	0.00	8,931.66	839.02	26,464.29
AOI00151200125	0068203 - TRATAMIENTO CON APARATOLOGIA FIJA Y ORTODONCIA Y ORTOPEDIA MAXILAR	150130 : SAN BORJA	34	394 : PERSONA TRATADA	4,012.53	8,412.53	6,212.00	0.00	0.00	0.00	6,741.91	0.00	0.00	0.00	4,508.09	0.00	29,887.06
AOI00151200126	0068204 - TRATAMIENTO CON APARATOLOGIA REMIOVIBLE Y ORTODONCIA Y ORTOPEDIA MAXILAR	150130 : SAN BORJA	14	394 : PERSONA TRATADA	0.00	0.00	0.00	0.00	0.00	0.00	6,741.91	0.00	0.00	0.00	4,508.09	0.00	11,250.00
AOI00151200127	5000801 - PULPOTOMIA	150130 : SAN BORJA	265	394 : PERSONA TRATADA	0.00	0.00	0.00	0.00	0.00	0.00	6,741.91	0.00	0.00	0.00	4,508.09	0.00	11,250.00
AOI00151200128	5000802 - PULPECTOMIA	150130 : SAN BORJA	168	394 : PERSONA TRATADA	0.00	0.00	0.00	0.00	697.50	1,164.78	730.23	564.78	0.00	0.00	5,920.70	1,694.33	18,451.73
AOI00151200129	5000805 - CURETAJE SUBGINGIVAL	150130 : SAN BORJA	1	394 : PERSONA TRATADA	0.00	0.00	0.00	0.00	0.00	0.00	6,741.91	0.00	0.00	0.00	4,508.09	0.00	11,250.00



21/22

OEI.04 FORTALECER LA RECTORÍA Y LA GOBERNANZA SOBRE EL SISTEMA DE SALUD; Y LA GESTIÓN INSTITUCIONAL; PARA EL DESEMPEÑO EFICIENTE, ÉTICO E ÍNTEGRO; EN EL MARCO DE LA MODERNIZACIÓN DE LA GESTIÓN PÚBLICA
AEI.04.02 GESTIÓN ORIENTADA A RESULTADOS AL SERVICIO DE LA POBLACIÓN; CON PROCESOS OPTIMIZADOS Y PROCEDIMIENTOS ADMINISTRATIVOS SIMPLIFICADOS.

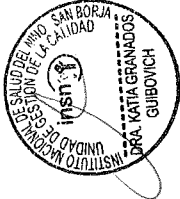
COD.	Actividad Operativa	Ubigeo	Meta Física Anual	U.M.	PROGRAMACION												Monto POI S/.
					1	2	3	4	5	6	7	8	9	10	11	12	
AO100151200240	GESTIÓN ADMINISTRATIVA DE LA UNIDAD DE ENFERMERIA	150130 : SAN BORJA	150	001 : ACCION	35,758.03	46,158.03	40,560.96	40,958.35	42,958.35	40,958.35	40,726.98	45,262.73	30,846.31	30,846.31	30,846.31	30,846.31	456,727.02

U.M. = Unidad de Medida.

Nota : La Prioridad se determinará en la Comisión de Planeamiento Estratégico

TOTAL GENERAL : 186,402,848.02

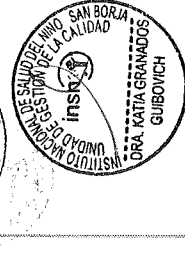

FIRMA



Anexo B-3 PLAN OPERATIVO INSTITUCIONAL CONSOLIDADO CON PROGRAMACION FISICA (Modificado - ENVIADO A APROBAR)
Año : 2020

Periodo PEI : 2019 - 2023
 Nivel de Gobierno : E - GOBIERNO NACIONAL
 Sector : 11 - SALUD
 Pliego : 011 - M. DE SALUD
 Unidad Ejecutora : 001512 - INSTITUTO NACIONAL DE SALUD DEL NIÑO - SAN BORJA

Centro de Costo: 01 - DIRECCIÓN GENERAL																			
OEI.04 FORTALECER LA RECTORÍA Y LA GOBERNANZA SOBRE EL SISTEMA DE SALUD; Y LA GESTIÓN INSTITUCIONAL; PARA EL DESEMPEÑO EFICIENTE; ÉTICO E ÍNTEGRO; EN EL MARCO DE LA MODERNIZACIÓN DE LA GESTIÓN PÚBLICA																			
AEI.04.01 ARTICULACIÓN INTERGOBERNAMENTAL; INTERSECTORIAL Y CON LA SOCIEDAD CIVIL; FORTALECIDA PARA LA IMPLEMENTACIÓN DE LAS POLÍTICAS NACIONALES; PLANES Y NORMAS TÉCNICAS DE SALUD Y PARA LA GESTIÓN DE CONTINGE																			
COD.	Actividad Operativa	Ubigeo	U.M.	Meta Financiera Anual S/.	PROGRAMACION								Meta Fisica Anual	Prioridad					
AOI00151200135	ACCIONES DE CONDUCCIÓN Y ORIENTACIÓN SUPERIOR	150130 : SAN BORJA	001 : ACCION	1,045,844.00	3	3	3	3	3	3	3	3	3	36	2 : Alta				
Centro de Costo: 01.01 - COMUNICACIONES																			
OEI.04 FORTALECER LA RECTORÍA Y LA GOBERNANZA SOBRE EL SISTEMA DE SALUD; Y LA GESTIÓN INSTITUCIONAL; PARA EL DESEMPEÑO EFICIENTE; ÉTICO E ÍNTEGRO; EN EL MARCO DE LA MODERNIZACIÓN DE LA GESTIÓN PÚBLICA																			
AEI.04.01 ARTICULACIÓN INTERGOBERNAMENTAL; INTERSECTORIAL Y CON LA SOCIEDAD CIVIL; FORTALECIDA PARA LA IMPLEMENTACIÓN DE LAS POLÍTICAS NACIONALES; PLANES Y NORMAS TÉCNICAS DE SALUD Y PARA LA GESTIÓN DE CONTINGE																			
COD.	Actividad Operativa	Ubigeo	U.M.	Meta Financiera Anual S/.	PROGRAMACION								Meta Fisica Anual	Prioridad					
AOI00151200241	ACCIONES DE COMUNICACIONES	150130 : SAN BORJA	001 : ACCION	0.00	0	0	0	0	0	0	0	0	0	0	3 : Media				
AOI00151200343	ACCIONES DE COMUNICACIÓN	150130 : SAN BORJA	001 : ACCION	501,794.00	46	46	46	135	135	160	104	128	112	113	110	135	2 : Alta		
Centro de Costo: 01.02 - GESTIÓN DE RIESGOS DE DESASTRES																			
OEI.04 FORTALECER LA GESTIÓN DEL RIESGO Y DEFENSA ANTE EMERGENCIAS Y DESASTRES																			
AEI.08.04 ENTRENAMIENTO EN HABILIDADES PARA LA PREVENCIÓN Y REDUCCIÓN DE LA VULNERABILIDAD Y AUMENTO DE LA RESILIENCIA; DE LAS COMUNIDADES ORGANIZADAS FRENTE AL RIESGO DE DESASTRES; FORTALECIDO.																			
COD.	Actividad Operativa	Ubigeo	U.M.	Meta Financiera Anual S/.	PROGRAMACION								Meta Fisica Anual	Prioridad					
AOI00151200018	5004280 - DESARROLLO DE INSTRUMENTOS ESTRATEGICOS PARA LA GESTION DEL RIESGO DE DESASTRES	150130 : SAN BORJA	201 : INFORME TECNICO	43,632.00	0	0	1	0	1	1	0	0	1	0	1	6	2 : Alta		
AOI00151200021	5005560 - DESARROLLO DE SIMULACROS EN GESTION REACTIVA	150130 : SAN BORJA	248 : REPORTE	8,939.00	0	0	0	0	0	0	0	1	0	1	0	0	2	2 : Alta	
AOI00151200022	5005561 - IMPLEMENTACION DE BRIGADAS PARA LA ATENCION FRENTE A EMERGENCIAS Y DESASTRES	150130 : SAN BORJA	583 : BRIGADA	8,341.00	0	0	0	0	0	0	0	1	1	1	0	0	3	2 : Alta	
AOI00151200023	5005610 - ADMINISTRACION Y ALMACENAMIENTO DE INFRAESTRUCTURA MOVIL PARA LA ASISTENCIA FRENTE A EMERGENCIAS Y DESASTRES	150130 : SAN BORJA	523 : UNIDAD IMPLEMENTADA	7,170.00	0	0	0	1	0	0	1	0	0	0	0	0	2	2 : Alta	
AOI00151200025	5005580 - FORMACION Y CAPACITACION EN MATERIA DE GESTION DE RIESGO DE DESASTRES Y ADAPTACION AL CAMBIO CLIMATICO	150130 : SAN BORJA	086 : PERSONA	18,576.00	49	54	10	41	42	42	42	42	42	42	42	72	520	2 : Alta	
AOI00151200026	5005585 - SEGURIDAD FISICO FUNCIONAL DE SERVICIOS PUBLICOS	150130 : SAN BORJA	065 : INTERVENCIÓN	25,000.00	0	0	0	0	0	0	0	0	1	0	0	0	1	1	2 : Alta
AOI00151200027	0074001 - DESARROLLO DE ESTUDIOS DE VULNERABILIDAD Y RIESGO EN SERVICIOS PUBLICOS	150130 : SAN BORJA	610 : DOCUMENTO TECNICO	0.00	0	0	0	0	0	0	0	0	0	0	0	0	0	0	2 : Alta



OEI.08 FORTALECER LA GESTIÓN DEL RIESGO Y DEFENSA ANTE EMERGENCIAS Y DESASTRES

AEI.08.05 GESTIÓN Y COMUNICACIÓN EFICIENTE Y OPORTUNA AL COE SALUD; DE LA INFORMACIÓN DE CASOS DE EMERGENCIAS MASIVAS Y DESASTRES; FORTALECIDA.

COD.	Actividad Operativa	Ubigeo	U.M.	Meta Financiera Anual S/.	PROGRAMACION										Meta Fisica Anual	Prioridad
5005612 - DESARROLLO DE LOS CENTROS Y ESPACIOS DE MONITOREO DE EMERGENCIAS Y DESASTRES		150130 : SAN BORJA	248 : REPORTE	72,043.00	1	1	1	1	1	1	1	1	1	1	12	2 : Alta

Centro de Costo: 01.03 - MAMIS

OEI.04 FORTALECER LA RECTORÍA Y LA GOBERNANZA SOBRE EL SISTEMA DE SALUD; Y LA GESTIÓN INSTITUCIONAL; PARA EL DESEMPEÑO EFICIENTE; ÉTICO E ÍNTEGRO; EN EL MARCO DE LA MODERNIZACIÓN DE LA GESTIÓN PÚBLICA

AEI.04.02 GESTIÓN ORIENTADA A RESULTADOS AL SERVICIO DE LA POBLACIÓN; CON PROCESOS OPTIMIZADOS Y PROCEDIMIENTOS ADMINISTRATIVOS SIMPLIFICADOS.

COD.	Actividad Operativa	Ubigeo	U.M.	Meta Financiera Anual S/.	PROGRAMACION										Meta Fisica Anual	Prioridad
AOI00151200225 APOYO A LA GESTIÓN DE ACCIONES ADMINISTRATIVAS EN MAMIS		150129 : SAN BARTOLO	001 : ACCION	44,606.00	5	5	5	5	5	5	5	5	5	5	60	3 : Media

Centro de Costo:

02 - UNIDAD DE GESTIÓN DE LA CALIDAD

OEI.04 FORTALECER LA RECTORÍA Y LA GOBERNANZA SOBRE EL SISTEMA DE SALUD; Y LA GESTIÓN INSTITUCIONAL; PARA EL DESEMPEÑO EFICIENTE; ÉTICO E ÍNTEGRO; EN EL MARCO DE LA MODERNIZACIÓN DE LA GESTIÓN PÚBLICA

AEI.04.02 GESTIÓN ORIENTADA A RESULTADOS AL SERVICIO DE LA POBLACIÓN; CON PROCESOS OPTIMIZADOS Y PROCEDIMIENTOS ADMINISTRATIVOS SIMPLIFICADOS.

COD.	Actividad Operativa	Ubigeo	U.M.	Meta Financiera Anual S/.	PROGRAMACION										Meta Fisica Anual	Prioridad
AOI00151200170 ACCIONES DEL SISTEMA DE GESTIÓN DE LA CALIDAD		150130 : SAN BORJA	001 : ACCION	643,130.02	1	1	1	1	0	0	0	0	0	0	4	3 : Media

Centro de Costo:

03 - ORGANO DE CONTROL INSTITUCIONAL

OEI.04 FORTALECER LA RECTORÍA Y LA GOBERNANZA SOBRE EL SISTEMA DE SALUD; Y LA GESTIÓN INSTITUCIONAL; PARA EL DESEMPEÑO EFICIENTE; ÉTICO E ÍNTEGRO; EN EL MARCO DE LA MODERNIZACIÓN DE LA GESTIÓN PÚBLICA

AEI.04.05 SISTEMA DE CONTROL INTERNO; PLAN DE INTEGRIDAD Y LUCHA CONTRA LA CORRUPCIÓN FORTALECIDO.

COD.	Actividad Operativa	Ubigeo	U.M.	Meta Financiera Anual S/.	PROGRAMACION										Meta Fisica Anual	Prioridad		
					1	2	3	4	5	6	7	8	9	10			11	12
AOI00151200223	ACCIONES DE CONTROL Y AUDITORIA	150130 : SAN BORJA	001 : ACCION	211,868.00	3	5	5	1	1	2	2	4	5	5	3	9	45	3 : Media

Centro de Costo:

04 - UNIDAD DE ASESORÍA JURÍDICA

OEI.04 FORTALECER LA RECTORÍA Y LA GOBERNANZA SOBRE EL SISTEMA DE SALUD; Y LA GESTIÓN INSTITUCIONAL; PARA EL DESEMPEÑO EFICIENTE; ÉTICO E ÍNTEGRO; EN EL MARCO DE LA MODERNIZACIÓN DE LA GESTIÓN PÚBLICA

AEI.04.02 GESTIÓN ORIENTADA A RESULTADOS AL SERVICIO DE LA POBLACIÓN; CON PROCESOS OPTIMIZADOS Y PROCEDIMIENTOS ADMINISTRATIVOS SIMPLIFICADOS.

COD.	Actividad Operativa	Ubigeo	U.M.	Meta Financiera Anual S/.	PROGRAMACION										Meta Fisica Anual	Prioridad		
					1	2	3	4	5	6	7	8	9	10			11	12
AOI00151200138	ACCIONES DE ASESORAMIENTO TÉCNICO Y JURÍDICO	150130 : SAN BORJA	001 : ACCION	483,126.00	170	217	123	49	84	151	100	100	100	100	100	102	1,396	3 : Media

Centro de Costo:

05 - UNIDAD DE PLANEAMIENTO Y PRESUPUESTO

OEI.04 FORTALECER LA RECTORÍA Y LA GOBERNANZA SOBRE EL SISTEMA DE SALUD; Y LA GESTIÓN INSTITUCIONAL; PARA EL DESEMPEÑO EFICIENTE; ÉTICO E ÍNTEGRO; EN EL MARCO DE LA MODERNIZACIÓN DE LA GESTIÓN PÚBLICA

AEI.04.03 ASIGNACIÓN Y GESTIÓN DEL PRESUPUESTO PÚBLICO EFICIENTE Y ORIENTADO A RESULTADOS EN EL SISTEMA DE SALUD.

COD.	Actividad Operativa	Ubigeo	U.M.	Meta Financiera Anual S/.	PROGRAMACION										Meta Fisica Anual	Prioridad	
					1	2	3	4	5	6	7	8	9	10			11
AOI00151200171	ACCIONES DE PLANEAMIENTO Y PRESUPUESTO	150130 : SAN BORJA	001 : ACCION	1,469,114.00	5	5	5	5	5	5	5	5	5	5	5	60	2 : Alta

Centro de Costo:

06 - UNIDAD DE TECNOLOGÍA DE LA INFORMACIÓN

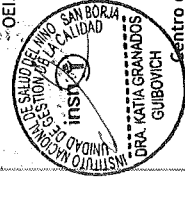
OEI.04 FORTALECER LA RECTORÍA Y LA GOBERNANZA SOBRE EL SISTEMA DE SALUD; Y LA GESTIÓN INSTITUCIONAL; PARA EL DESEMPEÑO EFICIENTE; ÉTICO E ÍNTEGRO; EN EL MARCO DE LA MODERNIZACIÓN DE LA GESTIÓN PÚBLICA

AEI.04.02 GESTIÓN ORIENTADA A RESULTADOS AL SERVICIO DE LA POBLACIÓN; CON PROCESOS OPTIMIZADOS Y PROCEDIMIENTOS ADMINISTRATIVOS SIMPLIFICADOS.

COD.	Actividad Operativa	Ubigeo	U.M.	Meta Financiera	PROGRAMACION										Meta Fisica	Prioridad
					1	2	3	4	5	6	7	8	9	10	11	12

Anexo B-3 : POI APROBADO Consolidado con programacion Fisica

		Anual S/.																	
		150130 :	001 : ACCION	1,645,240.06	631	814	666	320	400	441	524	25	25	25	25	25	25	3,921	2 : Alta
		SAN BORJA																	
Centro de Costo:		06.01 - ESTADISTICA																	
		OEI.04 FORTALECER LA RECTORÍA Y LA GOBERNANZA SOBRE EL SISTEMA DE SALUD; Y LA GESTIÓN INSTITUCIONAL; PARA EL DESEMPEÑO EFICIENTE; ÉTICO E ÍNTEGRO; EN EL MARCO DE LA MODERNIZACIÓN DE LA GESTIÓN PÚBLICA																	
		AEI.04.02 GESTIÓN ORIENTADA A RESULTADOS AL SERVICIO DE LA POBLACIÓN; CON PROCESOS OPTIMIZADOS Y PROCEDIMIENTOS ADMINISTRATIVOS SIMPLIFICADOS.																	
		COD.	Actividad Operativa	Ubigeo	U.M.	Meta Financiera Anual S/.	1	2	3	4	5	6	7	8	9	10	11	12	Meta Fisica Anual
		AOI00151200309	ESTADISTICA	SAN BARTOLO	001 : ACCION	86,249.53	0	0	0	3	2	2	2	2	2	2	2	3	20
Centro de Costo:		06.02 - EPIDEMIOLOGÍA																	
		OEI.01 PREVENIR; VIGILAR; CONTROLAR Y REDUCIR EL IMPACTO DE LAS ENFERMEDADES; DAÑOS Y CONDICIONES QUE AFECTAN LA SALUD DE LA POBLACIÓN; CON ÉNFASIS EN LAS PRIORIDADES NACIONALES																	
		AEI.01.03 VIGILANCIA Y CONTROL DE LAS INFECCIONES ASOCIADAS A LA ATENCIÓN SANITARIA.																	
		COD.	Actividad Operativa	Ubigeo	U.M.	Meta Financiera Anual S/.	1	2	3	4	5	6	7	8	9	10	11	12	Meta Fisica Anual
		AOI00151200142	PREVENCIÓN Y CONTROL DE ENFERMEDADES	SAN BORJA	001 : ACCION	344,075.00	37	23	8	17	19	21	19	20	20	20	20	20	244
Centro de Costo:		06.03 - ARCHIVO																	
		OEI.04 FORTALECER LA RECTORÍA Y LA GOBERNANZA SOBRE EL SISTEMA DE SALUD; Y LA GESTIÓN INSTITUCIONAL; PARA EL DESEMPEÑO EFICIENTE; ÉTICO E ÍNTEGRO; EN EL MARCO DE LA MODERNIZACIÓN DE LA GESTIÓN PÚBLICA																	
		AEI.04.02 GESTIÓN ORIENTADA A RESULTADOS AL SERVICIO DE LA POBLACIÓN; CON PROCESOS OPTIMIZADOS Y PROCEDIMIENTOS ADMINISTRATIVOS SIMPLIFICADOS.																	
		COD.	Actividad Operativa	Ubigeo	U.M.	Meta Financiera Anual S/.	1	2	3	4	5	6	7	8	9	10	11	12	Meta Fisica Anual
		AOI00151200144	VIGILANCIA SANITARIA	SAN BORJA	001 : ACCION	127,138.00	64	58	31	64	64	65	56	56	61	60	60	60	699
		AOI00151200145	VIGILANCIA Y CONTROL DEL MEDIO AMBIENTE	SAN BORJA	060 : INFORME	104,889.00	2	0	0	2	0	2	1	2	2	2	2	2	17
Centro de Costo:		07 - UNIDAD DE ADMINISTRACIÓN																	
		OEI.04 FORTALECER LA RECTORÍA Y LA GOBERNANZA SOBRE EL SISTEMA DE SALUD; Y LA GESTIÓN INSTITUCIONAL; PARA EL DESEMPEÑO EFICIENTE; ÉTICO E ÍNTEGRO; EN EL MARCO DE LA MODERNIZACIÓN DE LA GESTIÓN PÚBLICA																	
		AEI.04.02 GESTIÓN ORIENTADA A RESULTADOS AL SERVICIO DE LA POBLACIÓN; CON PROCESOS OPTIMIZADOS Y PROCEDIMIENTOS ADMINISTRATIVOS SIMPLIFICADOS.																	
		COD.	Actividad Operativa	Ubigeo	U.M.	Meta Financiera Anual S/.	1	2	3	4	5	6	7	8	9	10	11	12	Meta Fisica Anual
		AOI00151200345	ARCHIVO	SAN BORJA	001 : ACCION	314,092.02	5	5	5	5	5	5	5	0	1	4	5	5	50
Centro de Costo:		07.01 - ECONOMÍA																	
		OEI.04 FORTALECER LA RECTORÍA Y LA GOBERNANZA SOBRE EL SISTEMA DE SALUD; Y LA GESTIÓN INSTITUCIONAL; PARA EL DESEMPEÑO EFICIENTE; ÉTICO E ÍNTEGRO; EN EL MARCO DE LA MODERNIZACIÓN DE LA GESTIÓN PÚBLICA																	
		AEI.04.03 ASIGNACIÓN Y GESTIÓN DEL PRESUPUESTO PÚBLICO EFICIENTE Y ORIENTADO A RESULTADOS EN EL SISTEMA DE SALUD.																	
		COD.	Actividad Operativa	Ubigeo	U.M.	Meta Financiera Anual S/.	1	2	3	4	5	6	7	8	9	10	11	12	Meta Fisica Anual
		AOI00151200244	ACCIONES DE GESTION ADMINISTRATIVA DE LA UNIDAD DE ADMINISTRACION	SAN BORJA	001 : ACCION	1,570,897.99	5	5	5	5	5	5	5	5	5	5	5	5	60
Centro de Costo:		07.02 - LOGISTICA																	
		OEI.04 FORTALECER LA RECTORÍA Y LA GOBERNANZA SOBRE EL SISTEMA DE SALUD; Y LA GESTIÓN INSTITUCIONAL; PARA EL DESEMPEÑO EFICIENTE; ÉTICO E ÍNTEGRO; EN EL MARCO DE LA MODERNIZACIÓN DE LA GESTIÓN PÚBLICA																	
		AEI.04.03 ASIGNACIÓN Y GESTIÓN DEL PRESUPUESTO PÚBLICO EFICIENTE Y ORIENTADO A RESULTADOS EN EL SISTEMA DE SALUD.																	
		COD.	Actividad Operativa	Ubigeo	U.M.	Meta Financiera Anual S/.	1	2	3	4	5	6	7	8	9	10	11	12	Meta Fisica Anual
		AOI00151200147	ACCIONES ADMINISTRATIVAS DE ECONOMIA	SAN BARTOLO	001 : ACCION	1,096,119.00	2	2	2	2	2	2	2	2	2	2	2	2	24
Centro de Costo:																			



OEI.04 FORTALECER LA RECTORÍA Y LA GOBERNANZA SOBRE EL SISTEMA DE SALUD; Y LA GESTIÓN INSTITUCIONAL; PARA EL DESEMPEÑO EFICIENTE; ÉTICO E ÍNTEGRO; EN EL MARCO DE LA MODERNIZACIÓN DE LA GESTIÓN PÚBLICA
AEI.04.03 ASIGNACIÓN Y GESTIÓN DEL PRESUPUESTO PÚBLICO EFICIENTE Y ORIENTADO A RESULTADOS EN EL SISTEMA DE SALUD.

COD.	Actividad Operativa	Ubigeo	U.M.	Meta Financiera Anual S/.	PROGRAMACION										Meta Física Anual	Prioridad
					1	2	3	4	5	6	7	8	9	10	11	12

AOI00151200151 ACCIONES ADMINISTRATIVAS DE LOGÍSTICA 150128 : 001 : ACCION 976,923.01 15 10 10 15 10 15 10 15 10 15 150 3 : Media
RIMAC

Centro de Costo: 07.03 - RECURSOS HUMANOS

OEI.05 MEJORAR LA GESTIÓN Y EL DESARROLLO DE LOS RECURSOS HUMANOS EN SALUD CON ÉNFASIS EN COMPETENCIAS; Y LA DISPONIBILIDAD EQUITATIVA EN EL PAÍS
AEI.05.01 PLAN DE DOTACIÓN DE RECURSOS HUMANOS EN SALUD ACORDADO CON GOBIERNOS REGIONALES; IMPLEMENTADO.

COD.	Actividad Operativa	Ubigeo	U.M.	Meta Financiera Anual S/.	PROGRAMACION										Meta Física Anual	Prioridad
					1	2	3	4	5	6	7	8	9	10	11	12

AOI00151200150 GESTIÓN DE LA CAPACITACIÓN 150130 : 088 : PERSONA 291,945.00 120 120 0 0 0 0 0 0 0 0 0 0 0 0 0 360 2 : Alta
SAN BORJA CAPACITADA
AOI00151200172 GESTIÓN DE RECURSOS HUMANOS 150130 : 001 : ACCION 7,262,115.00 57 53 56 6 6 2 6 1 1 1 1 1 1 1 191 3 : Media
SAN BORJA

Centro de Costo: 07.03.01 - SEGURIDAD Y SALUD EN EL TRABAJO

OEI.01 PREVENIR; VIGILAR; CONTROLAR Y REDUCIR EL IMPACTO DE LAS ENFERMEDADES; DAÑOS Y CONDICIONES QUE AFECTAN LA SALUD DE LA POBLACIÓN; CON ÉNFASIS EN LAS PRIORIDADES NACIONALES
AEI.01.02 PREVENCIÓN Y CONTROL DE ENFERMEDADES TRANSMISIBLES; FORTALECIDOS; CON ÉNFASIS EN LAS PRIORIDADES SANITARIAS NACIONALES.

COD.	Actividad Operativa	Ubigeo	U.M.	Meta Financiera Anual S/.	PROGRAMACION										Meta Física Anual	Prioridad
					1	2	3	4	5	6	7	8	9	10	11	12

4395701 - SERVICIOS DE ATENCIÓN DE TUBERCULOSIS CON MEDIDAS DE CONTROL DE 395 : 150130 : 30,741.00 32 20 30 0 0 0 0 50 50 50 50 50 50 382 2 : Alta
AOI00151200028 INFECCIONES Y BIOSEGURIDAD EN EL PERSONAL DE SALUD TRABAJADOR PROTEGIDO

OEI.01 PREVENIR; VIGILAR; CONTROLAR Y REDUCIR EL IMPACTO DE LAS ENFERMEDADES; DAÑOS Y CONDICIONES QUE AFECTAN LA SALUD DE LA POBLACIÓN; CON ÉNFASIS EN LAS PRIORIDADES NACIONALES
AEI.01.09 PREVENCIÓN; DETECCIÓN; ATENCIÓN Y VIGILANCIA INTEGRAL DE LOS FACTORES DE RIESGO RELACIONADOS AL MEDIO AMBIENTE QUE AFECTAN LA SALUD DE LA POBLACIÓN; IMPLEMENTADOS CON EFICIENCIA.

COD.	Actividad Operativa	Ubigeo	U.M.	Meta Financiera Anual S/.	PROGRAMACION										Meta Física Anual	Prioridad
					1	2	3	4	5	6	7	8	9	10	11	12

AOI00151200262 ACCIONES DE PREVENCIÓN DE RIESGOS 150130 : 001 : ACCION 0.00 0 0 0 0 0 0 0 0 0 0 0 0 0 0 0 1 : Muy Alta
Ocupacionales y Ambientales SAN BORJA

Centro de Costo: 07.04 - SEGUROS PÚBLICOS Y PRIVADOS

OEI.04 FORTALECER LA RECTORÍA Y LA GOBERNANZA SOBRE EL SISTEMA DE SALUD; Y LA GESTIÓN INSTITUCIONAL; PARA EL DESEMPEÑO EFICIENTE; ÉTICO E ÍNTEGRO; EN EL MARCO DE LA MODERNIZACIÓN DE LA GESTIÓN PÚBLICA
AEI.04.02 GESTIÓN ORIENTADA A RESULTADOS AL SERVICIO DE LA POBLACIÓN; CON PROCESOS OPTIMIZADOS Y PROCEDIMIENTOS ADMINISTRATIVOS SIMPLIFICADOS.

COD.	Actividad Operativa	Ubigeo	U.M.	Meta Financiera Anual S/.	PROGRAMACION										Meta Física Anual	Prioridad
					1	2	3	4	5	6	7	8	9	10	11	12

AOI00151200146 GESTIÓN PARA LAS PRESTACIONES 150130 : 001 : ACCION 5,984,291.00 34 46 14 10 10 30 20 10 10 16 20 20 240 3 : Media
ADMINISTRATIVAS SUBSIDIADO NO TARIFADO SAN BORJA
AOI00151200173 APOYO A LA GESTIÓN DE SEGUROS PÚBLICOS 150128 : 001 : ACCION 1,423,292.00 3 0 5 0 0 0 6 1 0 4 2 0 6 27 3 : Media
RIMAC Y PRIVADOS

Centro de Costo: 08 - UNIDAD DE DESARROLLO DE INVESTIGACIÓN, TECNOLOGÍAS Y DOCENCIA



OEI.04 FORTALECER LA RECTORÍA Y LA GOBERNANZA SOBRE EL SISTEMA DE SALUD; Y LA GESTIÓN INSTITUCIONAL; PARA EL DESEMPEÑO EFICIENTE; ÉTICO E ÍNTEGRO; EN EL MARCO DE LA MODERNIZACIÓN DE LA GESTIÓN PÚBLICA
AEI.04.02 GESTIÓN ORIENTADA A RESULTADOS AL SERVICIO DE LA POBLACIÓN; CON PROCESOS OPTIMIZADOS Y PROCEDIMIENTOS ADMINISTRATIVOS SIMPLIFICADOS.

COD.	Actividad Operativa	Ubigeo	U.M.	Meta Financiera Anual S/.	PROGRAMACION										Meta Física Anual	Prioridad
					1	2	3	4	5	6	7	8	9	10	11	12

AOI00151200268 ACCIONES PARA EL DESARROLLO DE 150122 : 001 : ACCION 290,240.98 5 4 2 2 1 2 1 2 2 2 2 1 26 2 : Alta
INVESTIGACIONES - ACCIONES ADMINISTRATIVAS MIRAFLORES

Centro de Costo: 08.02 - TELESALUD

OEI.05 MEJORAR LA GESTIÓN Y EL DESARROLLO DE LOS RECURSOS HUMANOS EN SALUD CON ÉNFASIS EN COMPETENCIAS; Y LA DISPONIBILIDAD EQUITATIVA EN EL PAÍS



Anexo B-3 : POI APROBADO Consolidado con programacion Fisica

AEI.05.02 ACUERDOS ENTRE INSTITUCIONES FORMADORAS E INSTITUCIONES PRESTADORAS; IMPLEMENTADOS.

COD.	Actividad Operativa	Ubigeo	U.M.	Meta Financiera Anual S/.	PROGRAMACION												Meta Fisica Anual	Prioridad
					1	2	3	4	5	6	7	8	9	10	11	12		
AOI00151200174	ASISTENCIA TÉCNICA ESPECIALIZADA POR TELESALUD	150130 : SAN BORJA	088 : PERSONA CAPACITADA	96,092.00	95	94	57	30	30	65	60	64	65	64	64	65	753	2 : Alta

Centro de Costo: 08.03 - SUB UNIDAD DE NORMALIZACIÓN TÉCNICA Y DESARROLLO DE DOCENCIA

OEI.05 MEJORAR LA GESTIÓN Y EL DESARROLLO DE LOS RECURSOS HUMANOS EN SALUD CON ÉNFASIS EN COMPETENCIAS; Y LA DISPONIBILIDAD EQUITATIVA EN EL PAÍS

AEI.05.02 ACUERDOS ENTRE INSTITUCIONES FORMADORAS E INSTITUCIONES PRESTADORAS; IMPLEMENTADOS.

COD.	Actividad Operativa	Ubigeo	U.M.	Meta Financiera Anual S/.	PROGRAMACION												Meta Fisica Anual	Prioridad
					1	2	3	4	5	6	7	8	9	10	11	12		
AOI00151200273	CAPACITACION Y PERFECCIONAMIENTO EN DOCENCIA	150128 : RIMAC	088 : PERSONA CAPACITADA	574,559.00	0	9	3	0	0	0	9	9	2	2	39	3	76	2 : Alta

Centro de Costo: 08.03.01 - CIRUGÍA EXPERIMENTAL

OEI.06 MEJORAR LA GESTIÓN Y EL DESARROLLO DE LOS RECURSOS HUMANOS EN SALUD CON ÉNFASIS EN COMPETENCIAS; Y LA DISPONIBILIDAD EQUITATIVA EN EL PAÍS

AEI.05.02 ACUERDOS ENTRE INSTITUCIONES FORMADORAS E INSTITUCIONES PRESTADORAS; IMPLEMENTADOS.

COD.	Actividad Operativa	Ubigeo	U.M.	Meta Financiera Anual S/.	PROGRAMACION												Meta Fisica Anual	Prioridad
					1	2	3	4	5	6	7	8	9	10	11	12		
AOI00151200176	ACCIONES DE CAPACITACIÓN EN CIRUGÍA EXPERIMENTAL	150130 : SAN BORJA	088 : PERSONA CAPACITADA	409,939.00	0	9	3	0	0	0	2	2	4	4	4	5	33	2 : Alta

Centro de Costo: 08.04 - SUB UNIDAD DE INVESTIGACIÓN E INNOVACIÓN TECNOLÓGICA

OEI.06 MEJORAR LA TOMA DE DECISIONES; LA PRESTACIÓN DE SERVICIOS PÚBLICOS; EL EMPODERAMIENTO Y LA SATISFACCIÓN DE LA POBLACIÓN A TRAVÉS DEL GOBIERNO DIGITAL EN SALUD

AEI.06.01 MECANISMOS DE GENERACIÓN DE EVIDENCIAS PARA LA TOMA DE DECISIONES PARA PREVENCIÓN Y CONTROL DE LAS ENFERMEDADES; IMPLEMENTADOS.

COD.	Actividad Operativa	Ubigeo	U.M.	Meta Financiera Anual S/.	PROGRAMACION												Meta Fisica Anual	Prioridad
					1	2	3	4	5	6	7	8	9	10	11	12		
AOI00151200177	DESARROLLO DE LAS INVESTIGACIONES	150130 : SAN BORJA	066 : INVESTIGACION	1,048,305.00	5	4	2	0	4	2	3	4	3	4	2	1	34	2 : Alta

Centro de Costo: 09 - SERVICIOS GENERALES

GARANTIZAR EL ACCESO A CUIDADOS Y SERVICIOS DE SALUD DE CALIDAD ORGANIZADOS EN REDES INTEGRADAS DE SALUD; CENTRADAS EN LA PERSONA; FAMILIA Y COMUNIDAD; CON ÉNFASIS EN LA PROMOCIÓN DE LA SALUD Y LA PREVENCIÓN DE LAS ENFERMEDADES.

OEI.02 PRE

AEI.02.03 REDES INTEGRADAS DE SALUD; IMPLEMENTADAS PROGRESIVAMENTE A NIVEL NACIONAL.

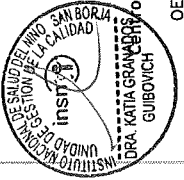
COD.	Actividad Operativa	Ubigeo	U.M.	Meta Financiera Anual S/.	PROGRAMACION												Meta Fisica Anual	Prioridad
AOI00151200156	GESTIÓN DEL MANTENIMIENTO PARA EQUIPAMIENTO E INFRAESTRUCTURA HOSPITALARIA	150130 : SAN BORJA	043 : ESTABLECIMIENTO	1,237,164.00	1	2	3	4	5	6	7	8	9	10	11	12	2 : Alta	
					0	0	0	0	0	1	0	0	0	0	0	1		
AOI00151200263	ACCIONES EN SERVICIOS BÁSICOS Y COMPLEMENTARIOS	150130 : SAN BORJA	001 : ACCION	482,772.00	31	28	31	10	10	10	1	1	1	1	1	1	2 : Alta	
																126		
AOI00151200271	SERVICIO DE TRANSPORTE	150129 : SAN BARTOLO	001 : ACCION	4,091,879.00	0	0	0	1	1	1	1	1	1	0	0	0	2 : Alta	
																6		

Centro de Costo: 10 - UNIDAD DE SOPORTE AL DIAGNÓSTICO Y TRATAMIENTO

OEI.04 FORTALECER LA RECTORÍA Y LA GOBERNANZA SOBRE EL SISTEMA DE SALUD; Y LA GESTIÓN INSTITUCIONAL; PARA EL DESEMPEÑO EFICIENTE; ÉTICO E ÍNTEGRO; EN EL MARCO DE LA MODERNIZACIÓN DE LA GESTIÓN PÚBLICA

AEI.04.02 GESTIÓN ORIENTADA A RESULTADOS AL SERVICIO DE LA POBLACIÓN; CON PROCESOS OPTIMIZADOS Y PROCEDIMIENTOS ADMINISTRATIVOS SIMPLIFICADOS.

COD.	Actividad Operativa	Ubigeo	U.M.	Meta Financiera Anual S/.	PROGRAMACION										Meta Fisica Anual	Prioridad	
					1	2	3	4	5	6	7	8	9	10			11
AOI00151200239	APOYO A LA GESTION ADMINISTRATIVA DE LA UNIDAD DE SOPORTE AL DIAGNOSTICO Y TRATAMIENTO	150127 : PUNTA NEGRA	001 : ACCION	251,708.00	5	5	5	5	5	5	5	5	5	5	5	60	3 : Media



Centro de Costo: 10.01 - SUB UNIDAD DE SOPORTE AL DIAGNÓSTICO

OEI.04 FORTALECER LA RECTORÍA Y LA GOBERNANZA SOBRE EL SISTEMA DE SALUD; Y LA GESTIÓN INSTITUCIONAL; PARA EL DESEMPEÑO EFICIENTE; ÉTICO E ÍNTEGRO; EN EL MARCO DE LA MODERNIZACIÓN DE LA GESTIÓN PÚBLICA
 AEI.04.02 GESTIÓN ORIENTADA A RESULTADOS AL SERVICIO DE LA POBLACIÓN; CON PROCESOS OPTIMIZADOS Y PROCEDIMIENTOS ADMINISTRATIVOS SIMPLIFICADOS.

COD.	Actividad Operativa	Ubigeo	U.M.	Meta Financiera Anual S/.	PROGRAMACION										Meta Fisica Anual	Prioridad
AOI00151200272	APOYO A LA GESTIÓN ADMINISTRATIVA DE LA SUB UNIDAD DE SOPORTE AL DIAGNÓSTICO	150122 : MIRAFLORES	001 : ACCION	15,400.00	5	5	5	5	5	5	5	5	5	5	60	3 : Media

Centro de Costo: 10.01.01 - ANATOMÍA PATOLÓGICA

OEI.02 GARANTIZAR EL ACCESO A CUIDADOS Y SERVICIOS DE SALUD DE CALIDAD ORGANIZADOS EN REDES INTEGRADAS DE SALUD; CENTRADAS EN LA PERSONA; FAMILIA Y COMUNIDAD; CON ÉNFASIS EN LA PROMOCIÓN DE LA SALUD Y LA PREVENCIÓN

AEI.02.03 REDES INTEGRADAS DE SALUD; IMPLEMENTADAS PROGRESIVAMENTE A NIVEL NACIONAL.

COD.	Actividad Operativa	Ubigeo	U.M.	Meta Financiera Anual S/.	PROGRAMACION										Meta Fisica Anual	Prioridad
AOI00151200178	BRINDAR SOPORTE AL DIAGNÓSTICO EN LABORATORIO ANATOMÍA PATOLÓGICA	150130 : SAN BORJA	050 : EXAMEN	543,579.00	857	739	638	254	170	372	274	283	419	426	5,147	2 : Alta

Centro de Costo: 10.01.02 - DIAGNÓSTICO POR IMÁGENES

OEI.02 GARANTIZAR EL ACCESO A CUIDADOS Y SERVICIOS DE SALUD DE CALIDAD ORGANIZADOS EN REDES INTEGRADAS DE SALUD; CENTRADAS EN LA PERSONA; FAMILIA Y COMUNIDAD; CON ÉNFASIS EN LA PROMOCIÓN DE LA SALUD Y LA PREVENCIÓN

AEI.02.03 REDES INTEGRADAS DE SALUD; IMPLEMENTADAS PROGRESIVAMENTE A NIVEL NACIONAL.

COD.	Actividad Operativa	Ubigeo	U.M.	Meta Financiera Anual S/.	PROGRAMACION										Meta Fisica Anual	Prioridad
AOI00151200182	BRINDAR SOPORTE AL DIAGNÓSTICO POR IMÁGENES	150130 : SAN BORJA	050 : EXAMEN	1,641,957.00	3,503	3,312	2,437	1,349	1,143	1,458	1,321	1,321	1,321	1,321	21,128	2 : Alta
AOI00151200339	SERVICIOS DE APOYO AL DIAGNÓSTICO POR IMÁGENES- INTERVENCIONISMO	150130 : SAN BORJA	050 : EXAMEN	824,217.00	1,043	942	335	52	73	65	71	71	71	71	2,936	2 : Alta

Centro de Costo: 10.01.03 - PATOLOGÍA CLÍNICA

OEI.02 GARANTIZAR EL ACCESO A CUIDADOS Y SERVICIOS DE SALUD DE CALIDAD ORGANIZADOS EN REDES INTEGRADAS DE SALUD; CENTRADAS EN LA PERSONA; FAMILIA Y COMUNIDAD; CON ÉNFASIS EN LA PROMOCIÓN DE LA SALUD Y LA PREVENCIÓN

AEI.02.03 REDES INTEGRADAS DE SALUD; IMPLEMENTADAS PROGRESIVAMENTE A NIVEL NACIONAL.

COD.	Actividad Operativa	Ubigeo	U.M.	Meta Financiera Anual S/.	PROGRAMACION										Meta Fisica Anual	Prioridad
AOI00151200183	BRINDAR SOPORTE AL DIAGNÓSTICO EN LABORATORIO PATOLOGÍA CLÍNICA	150129 : SAN BARTOLO	050 : EXAMEN	1,577,800.00	2,008	1,736	780	609	728	650	653	655	799	653	11,662	1 : Muy Alta

Centro de Costo: 10.01.04 - HEMOTERAPIA Y BANCO DE SANGRE

OEI.01 PREVENIR; VIGILAR; CONTROLAR Y REDUCIR EL IMPACTO DE LAS ENFERMEDADES; DAÑOS Y CONDICIONES QUE AFECTAN LA SALUD DE LA POBLACIÓN; CON ÉNFASIS EN LAS PRIORIDADES NACIONALES

AEI.01.02 PREVENCIÓN Y CONTROL DE ENFERMEDADES TRANSMISIBLES; FORTALECIDOS; CON ÉNFASIS EN LAS PRIORIDADES SANITARIAS NACIONALES.

COD.	Actividad Operativa	Ubigeo	U.M.	Meta Financiera Anual S/.	PROGRAMACION										Meta Fisica Anual	Prioridad	
AOI00151200029	4395901 - ORIENTACIÓN/CONSEJERÍA EN PREVENCIÓN PARA ITS Y VIH A POBLACION ADULTA Y JOVEN	150130 : SAN BORJA	259 : PERSONA INFORMADA	27,068.50	1,979	684	697	567	422	566	500	400	600	500	600	7,915	3 : Media
AOI00151200030	4395902 - TAMIJAJE PARA ITS Y VIH A POBLACION ADULTA Y JOVEN	150130 : SAN BORJA	438 : PERSONA TAMIZADA	27,068.50	1,979	684	697	990	990	990	990	990	990	990	990	12,270	2 : Alta

OEI.02 GARANTIZAR EL ACCESO A CUIDADOS Y SERVICIOS DE SALUD DE CALIDAD ORGANIZADOS EN REDES INTEGRADAS DE SALUD; CENTRADAS EN LA PERSONA; FAMILIA Y COMUNIDAD; CON ÉNFASIS EN LA PROMOCIÓN DE LA SALUD Y LA PREVENCIÓN

AEI.02.08 PROVISIÓN SEGURA; OPORTUNA Y DE CALIDAD DE SANGRE; HEMOCOMPONENTES Y HEMODERIVADOS; ASÍ COMO DE ÓRGANOS; TEJIDOS Y CÉLULAS PARA TRASPLANTES; MEDIANTE SISTEMAS EFICIENTES.

COD.	Actividad Operativa	Ubigeo	U.M.	Meta Financiera Anual S/.	PROGRAMACION										Meta Fisica Anual	Prioridad
AOI00151200186	BANCO DE SANGRE ÓRGANOS Y TEJIDOS	150130 : SAN BORJA	050 : EXAMEN	2,962,455.00	1,662	1,519	1,344	892	900	1,082	1,274	1,274	1,274	1,274	3,958	1 : Muy Alta

SAN BORJA

Centro de Costo: 10.01.05 - GENÉTICA

OEI.02 GARANTIZAR EL ACCESO A CUIDADOS Y SERVICIOS DE SALUD DE CALIDAD ORGANIZADOS EN REDES INTEGRADAS DE SALUD; CENTRADAS EN LA PERSONA; FAMILIA Y COMUNIDAD; CON ÉNFASIS EN LA PROMOCIÓN DE LA SALUD Y LA PRE

AEI.02.03 REDES INTEGRADAS DE SALUD; IMPLEMENTADAS PROGRESIVAMENTE A NIVEL NACIONAL.

COD.	Actividad Operativa	Ubigeo	U.M.	Meta Financiera Anual S/.	PROGRAMACION												Meta Fisica Anual	Prioridad
					1	2	3	4	5	6	7	8	9	10	11	12		
AOI00151200189	BRINDAR SOPORTE AL DIAGNOSTICO EN LABORATORIO GENETICA	150128 : RIMAC	050 : EXAMEN	453,066.00	373	263	244	90	146	172	195	208	225	240	248	257	2,661	1 : Muy Alta
AOI00151200340	ATENCIÓN EN CONSULTAS EXTERNAS GENETICA	150128 : RIMAC	021 : CONSULTA	96,800.00	10	10	10	277	253	51	94	95	100	100	150	150	1,300	2 : Alta

Centro de Costo: 10.02 - SUB UNIDAD DE SOPORTE AL TRATAMIENTO

OEI.02 GARANTIZAR EL ACCESO A CUIDADOS Y SERVICIOS DE SALUD DE CALIDAD ORGANIZADOS EN REDES INTEGRADAS DE SALUD; CENTRADAS EN LA PERSONA; FAMILIA Y COMUNIDAD; CON ÉNFASIS EN LA PROMOCIÓN DE LA SALUD Y LA PRE

AEI.02.03 REDES INTEGRADAS DE SALUD; IMPLEMENTADAS PROGRESIVAMENTE A NIVEL NACIONAL.

COD.	Actividad Operativa	Ubigeo	U.M.	Meta Financiera Anual S/.	PROGRAMACION												Meta Fisica Anual	Prioridad
					1	2	3	4	5	6	7	8	9	10	11	12		
AOI00151200191	BRINDAR UNA ADECUADA DISPENSION DE MEDICAMENTOS Y PRODUCTOS FARMACEUTICOS	150130 : SAN BORJA	134 : RECETA	8,849,797.00	28,721	28,722	28,721	17,014	15,047	16,550	20,653	20,653	19,872	20,653	20,653	20,653	257,912	1 : Muy Alta

Centro de Costo: 10.02.02 - NUTRICIÓN

OEI.02 GARANTIZAR EL ACCESO A CUIDADOS Y SERVICIOS DE SALUD DE CALIDAD ORGANIZADOS EN REDES INTEGRADAS DE SALUD; CENTRADAS EN LA PERSONA; FAMILIA Y COMUNIDAD; CON ÉNFASIS EN LA PROMOCIÓN DE LA SALUD Y LA PRE

AEI.02.03 REDES INTEGRADAS DE SALUD; IMPLEMENTADAS PROGRESIVAMENTE A NIVEL NACIONAL.

COD.	Actividad Operativa	Ubigeo	U.M.	Meta Financiera Anual S/.	PROGRAMACION												Meta Fisica Anual	Prioridad
					1	2	3	4	5	6	7	8	9	10	11	12		
AOI00151200194	SOPORTE ALIMENTARIA PARA GRUPOS EN RIESGO	150130 : SAN BORJA	101 : RACION	1,192,942.00	16,700	16,700	16,700	23,470	22,262	24,307	420,260	97,000	97,000	90,000	90,000	90,000	1,004,399	1 : Muy Alta

OEI.03 VELAR POR LA EFICACIA; SEGURIDAD Y CALIDAD DE PRODUCTOS FARMACÉUTICOS; DISPOSITIVOS MÉDICOS Y PRODUCTOS SANITARIOS; Y LA INOCUIDAD DE LOS ALIMENTOS Y CALIDAD DEL AGUA PARA CONSUMO HUMANO.

AEI.03.02 SISTEMA DE VIGILANCIA INTEGRAL DE LA INOCUIDAD DE ALIMENTOS Y LA CALIDAD DEL AGUA; IMPLEMENTADOS.

COD.	Actividad Operativa	Ubigeo	U.M.	Meta Financiera Anual S/.	PROGRAMACION												Meta Fisica Anual	Prioridad
					1	2	3	4	5	6	7	8	9	10	11	12		
AOI00151200141	ATENCIÓN EN CONSULTAS EXTERNAS DE NUTRICIÓN	150123 : PACHACAMAC	021 : CONSULTA	64,980.00	80	117	55	0	0	0	0	0	0	0	10	10	282	2 : Alta

Centro de Costo: 10.03 - SUB UNIDAD DE ATENCIÓN DE SERVICIOS AL PACIENTE

OEI.04 FORTALECER LA RECTORÍA Y LA GOBERNANZA SOBRE EL SISTEMA DE SALUD; Y LA GESTIÓN INSTITUCIONAL; PARA EL DESEMPEÑO EFICIENTE; ÉTICO E ÍNTEGRO; EN EL MARCO DE LA MODERNIZACIÓN DE LA GESTIÓN PÚBLICA

AEI.04.02 GESTIÓN ORIENTADA A RESULTADOS AL SERVICIO DE LA POBLACIÓN; CON PROCESOS OPTIMIZADOS Y PROCEDIMIENTOS ADMINISTRATIVOS SIMPLIFICADOS.

COD.	Actividad Operativa	Ubigeo	U.M.	Meta Financiera Anual S/.	PROGRAMACION												Meta Fisica Anual	Prioridad
					1	2	3	4	5	6	7	8	9	10	11	12		
AOI00151200346	GESTIÓN ADMINISTRATIVA DE LA SUB UNIDAD DE ATENCIÓN AL PACIENTE	150124 : PUCUSANA	001 : ACCION	369,499.00	5	5	5	5	5	5	5	5	5	5	5	5	60	3 : Media

Centro de Costo: 10.03.01 - ADMISIÓN DE PACIENTE



OEI.04 FORTALECER LA RECTORÍA Y LA GOBERNANZA SOBRE EL SISTEMA DE SALUD; Y LA GESTIÓN INSTITUCIONAL; PARA EL DESEMPEÑO EFICIENTE; ÉTICO E ÍNTEGRO; EN EL MARCO DE LA MODERNIZACIÓN DE LA GESTIÓN PÚBLICA

AEI.04.02 GESTIÓN ORIENTADA A RESULTADOS AL SERVICIO DE LA POBLACIÓN; CON PROCESOS OPTIMIZADOS Y PROCEDIMIENTOS ADMINISTRATIVOS SIMPLIFICADOS.

COD.	Actividad Operativa	Ubigeo	U.M.	Meta Financiera Anual S/.	PROGRAMACION												Meta Fisica Anual	Prioridad
					1	2	3	4	5	6	7	8	9	10	11	12		
AOI00151200329	GESTIÓN ADMINISTRATIVA EN ADMISIÓN DEL PACIENTE	150125 : PUENTE PIEDRA	001 : ACCION	79,200.00	36,128	34,729	34,914	0	4,023	4,980	7,478	10,000	10,000	10,000	10,000	10,000	172,252	3 : Media

Centro de Costo: 10.03.02 - REFERENCIA Y CONTRAREFERENCIA

OEL02 GARANTIZAR EL ACCESO A CUIDADOS Y SERVICIOS DE SALUD DE CALIDAD ORGANIZADOS EN REDES INTEGRADAS DE SALUD; CENTRADAS EN LA PERSONA; FAMILIA Y COMUNIDAD; CON ÉNFASIS EN LA PROMOCIÓN DE LA SALUD Y LA PREVENCIÓN																		
AEI.02.04 ATENCIÓN DE URGENCIAS Y EMERGENCIAS MÉDICAS; EFICIENTE Y OPORTUNA.																		
COD.	Actividad Operativa	Ubigeo	U.M.	Meta Financiera Anual S/.	PROGRAMACION												Meta Fisica Anual	Prioridad
AOI00151200228	5005140 - COORDINACION Y SEGUIMIENTO DE LA REFERENCIA	150130 : SAN BORJA	006 : ATENCION	126,868.50	1	2	3	4	5	6	7	8	9	10	11	12	105	3 : Media
OEL04 FORTALECER LA RECTORÍA Y LA GOBERNANZA SOBRE EL SISTEMA DE SALUD; Y LA GESTIÓN INSTITUCIONAL; PARA EL DESEMPEÑO EFICIENTE; ÉTICO E ÍNTEGRO; EN EL MARCO DE LA MODERNIZACIÓN DE LA GESTIÓN PÚBLICA																		
AEI.04.02 GESTIÓN ORIENTADA A RESULTADOS AL SERVICIO DE LA POBLACIÓN; CON PROCESOS OPTIMIZADOS Y PROCEDIMIENTOS ADMINISTRATIVOS SIMPLIFICADOS.																		
COD.	Actividad Operativa	Ubigeo	U.M.	Meta Financiera Anual S/.	PROGRAMACION												Meta Fisica Anual	Prioridad
AOI00151200265	ACCIONES ADMINISTRATIVAS REFERENCIAS Y CONTRARREFERENCIAS	150124 : PUCUSANA	001 : ACCION	0.00	5	5	5	0	0	0	0	0	0	0	0	0	15	3 : Media
Centro de Costo: 10.03.03 - SERVICIO SOCIAL																		
OEL02 GARANTIZAR EL ACCESO A CUIDADOS Y SERVICIOS DE SALUD DE CALIDAD ORGANIZADOS EN REDES INTEGRADAS DE SALUD; CENTRADAS EN LA PERSONA; FAMILIA Y COMUNIDAD; CON ÉNFASIS EN LA PROMOCIÓN DE LA SALUD Y LA PREVENCIÓN																		
AEI.02.03 REDES INTEGRADAS DE SALUD; IMPLEMENTADAS PROGRESIVAMENTE A NIVEL NACIONAL.																		
COD.	Actividad Operativa	Ubigeo	U.M.	Meta Financiera Anual S/.	PROGRAMACION												Meta Fisica Anual	Prioridad
AOI00151200335	APOYO AL CIUDADANO CON DISCAPACIDAD	150130 : SAN BORJA	006 : ATENCION	790,980.00	492	485	368	189	214	263	342	342	342	342	342	342	4,063	2 : Alta
Centro de Costo: 11 - UNIDAD DE ATENCIÓN INTEGRAL ESPECIALIZADA																		
OEL04 FORTALECER LA RECTORÍA Y LA GOBERNANZA SOBRE EL SISTEMA DE SALUD; Y LA GESTIÓN INSTITUCIONAL; PARA EL DESEMPEÑO EFICIENTE; ÉTICO E ÍNTEGRO; EN EL MARCO DE LA MODERNIZACIÓN DE LA GESTIÓN PÚBLICA																		
AEI.04.02 GESTIÓN ORIENTADA A RESULTADOS AL SERVICIO DE LA POBLACIÓN; CON PROCESOS OPTIMIZADOS Y PROCEDIMIENTOS ADMINISTRATIVOS SIMPLIFICADOS.																		
COD.	Actividad Operativa	Ubigeo	U.M.	Meta Financiera Anual S/.	PROGRAMACION												Meta Fisica Anual	Prioridad
AOI00151200303	GESTIÓN ADMINISTRATIVA DE LA UNIDAD DE ATENCIÓN INTEGRAL ESPECIALIZADA	150123 : PACHACAMAC	001 : ACCION	695,375.00	7	5	5	5	5	6	7	6	5	7	5	5	68	3 : Media
Centro de Costo: 11.01 - EMERGENCIA																		
OEL02 GARANTIZAR EL ACCESO A CUIDADOS Y SERVICIOS DE SALUD DE CALIDAD ORGANIZADOS EN REDES INTEGRADAS DE SALUD; CENTRADAS EN LA PERSONA; FAMILIA Y COMUNIDAD; CON ÉNFASIS EN LA PROMOCIÓN DE LA SALUD Y LA PREVENCIÓN																		
AEI.02.04 ATENCIÓN DE URGENCIAS Y EMERGENCIAS MÉDICAS; EFICIENTE Y OPORTUNA.																		
COD.	Actividad Operativa	Ubigeo	U.M.	Meta Financiera Anual S/.	PROGRAMACION												Meta Fisica Anual	Prioridad
AOI00151200034	5005139 - ASISTENCIA TECNICA Y CAPACITACION	150130 : SAN BORJA	086 : PERSONA	0.00	1	2	3	4	5	6	7	8	9	10	11	12	0	2 : Alta
AOI00151200035	5002824 - ATENCION AMBULATORIA DE URGENCIAS (PRIORIDAD III O IV) EN MODULOS HOSPITALARIOS DIFERENCIADOS AUTORIZADOS	150130 : SAN BORJA	006 : ATENCION	1,040,864.00	498	504	436	353	495	515	500	500	500	460	500	500	5,761	3 : Media
AOI00151200036	5005901 - ATENCION DE TRIAJE	150130 : SAN BORJA	006 : ATENCION	249,514.00	1,667	1,526	1,276	773	938	1,081	1,000	1,000	1,000	1,000	1,000	1,000	13,261	2 : Alta
AOI00151200037	5005903 - ATENCION DE LA EMERGENCIA Y URGENCIA ESPECIALIZADA	150130 : SAN BORJA	006 : ATENCION	4,316,053.00	141	160	125	150	197	197	197	197	197	197	197	244	2,199	1 : Muy Alta
AOI00151200038	5005904 - ATENCION DE LA EMERGENCIA DE CIUDADANOS INTENSIVOS	150130 : SAN BORJA	006 : ATENCION	3,544,977.00	67	45	43	44	36	61	50	50	50	40	50	40	586	1 : Muy Alta
AOI00151200229	5005900 - SERVICIO DE TRANSPORTE ASISTIDO DE LA URGENCIA	150130 : SAN BORJA	006 : ATENCION	235,121.00	16	21	7	4	1	5	8	8	8	8	8	8	102	2 : Alta
AOI00151200230	5005906 - SERVICIO DE TRANSPORTE ASISTIDO DE LA EMERGENCIA TERRESTRE	150130 : SAN BORJA	006 : ATENCION	307,297.00	3	2	3	3	3	3	3	3	3	3	3	3	35	2 : Alta
AOI00151200205	5005138 - MONITOREO, SUPERVISION Y EVALUACION DEL PROGRAMA PRESUPUESTAL	150130 : SAN BORJA	060 : INFORME	0.00	0	0	0	0	0	0	0	0	0	0	0	0	0	3 : Media
AOI00151200306	5005140 - COORDINACION Y SEGUIMIENTO DE LA REFERENCIA	150130 : SAN BORJA	006 : ATENCION	126,868.50	9	21	16	3	3	3	5	5	10	10	10	10	105	2 : Alta
AOI00151200333	5002829 - DESARROLLO DE NORMAS Y GUIAS	150130 : SAN BORJA	080 : NORMA	21,107.00	0	0	0	0	0	0	0	0	0	0	0	0	1	2 : Alta



Anexo B-3 : POI APROBADO Consolidado con programacion Fisica

TECNICAS EN ATENCION PRE HOSPITALARIA Y SAN BORJA EMERGENCIAS															
AOI00151200347	PREVENCIÓN, CONTROL, DIAGNOSTICO Y TRATAMIENTO DE CORONAVIRUS	150101 : LIMA	006 : ATENCION	6,859,150.00	0	0	1	5	5	10	10	10	10	76	1 : Muy Alta
AOI00151200350	PREVENCIÓN, CONTROL, DIAGNOSTICO Y TRATAMIENTO DE CORONAVIRUS	150130 : SAN BORJA	006 : ATENCION	5,833,916.00	0	0	0	0	0	1	0	0	0	1	1 : Muy Alta
AOI00151200351	PREVENCIÓN, CONTROL, DIAGNOSTICO Y TRATAMIENTO DE CORONAVIRUS	150130 : SAN BORJA	006 : ATENCION	33,552.00	0	0	0	0	0	1	0	0	0	1	1 : Muy Alta
AOI00151200352	PREVENCIÓN, CONTROL, DIAGNOSTICO Y TRATAMIENTO DE CORONAVIRUS	150130 : SAN BORJA	006 : ATENCION	7,805.00	0	0	0	0	0	0	1	0	0	1	1 : Muy Alta

OEI.03 VELAR POR LA EFICACIA; SEGURIDAD Y CALIDAD DE PRODUCTOS FARMACÉUTICOS; DISPOSITIVOS MÉDICOS Y PRODUCTOS SANITARIOS; Y LA INOCUIDAD DE LOS ALIMENTOS Y CALIDAD DEL AGUA PARA CONSUMO HUMANO.
AEI.03 SISTEMA DE VIGILANCIA INTEGRAL DE LA INOCUIDAD DE ALIMENTOS Y LA CALIDAD DEL AGUA; IMPLEMENTADOS.

COD.	Actividad Operativa	Ubigeo	U.M.	Meta Financiera Anual S/.	PROGRAMACION												Meta Fisica Anual	Prioridad
					1	2	3	4	5	6	7	8	9	10	11	12		
AOI00151200137	ATENCION DE EMERGENCIAS Y URGENCIAS	150130 : SAN BORJA	006 : ATENCION	458,826.00	47	41	27	20	20	20	24	25	24	25	24	322	2 : Alta	

Centro de Costo: 11.02 - CENTRO QUIRÚRGICO Y ANESTESIOLOGÍA

GARANTIZAR EL ACCESO A CUIDADOS Y SERVICIOS DE SALUD DE CALIDAD ORGANIZADOS EN REDES INTEGRADAS DE SALUD; CENTRADAS EN LA PERSONA; FAMILIA Y COMUNIDAD; CON ÉNFASIS EN LA PROMOCIÓN DE LA SALUD Y LA

OEI.02 PRE

AEI.02.03 REDES INTEGRADAS DE SALUD; IMPLEMENTADAS PROGRESIVAMENTE A NIVEL NACIONAL.

COD.	Actividad Operativa	Ubigeo	U.M.	Meta Financiera Anual S/.	PROGRAMACION												Meta Fisica Anual	Prioridad
					1	2	3	4	5	6	7	8	9	10	11	12		
AOI00151200197	ATENCIÓN EN CONSULTAS EXTERNAS ANESTESIOLOGIA	150122 : MIRAFLORES	021 : CONSULTA	54,649.00	670	667	322	0	0	0	300	450	400	400	400	3,909	2 : Alta	
AOI00151200341	INTERVENCIONES QUIRÚRGICAS ELECTIVAS	150122 : MIRAFLORES	065 : INTERVENCIÓN	0.00	0	0	0	0	0	0	0	0	0	0	0	0	1 : Muy Alta	
AOI00151200344	PROCEDIMIENTOS EN SALA DE OPERACIONES	150122 : MIRAFLORES	065 : INTERVENCIÓN	6,234,160.00	10	10	10	117	92	133	130	150	180	160	150	1,292	1 : Muy Alta	

GARANTIZAR EL ACCESO A CUIDADOS Y SERVICIOS DE SALUD DE CALIDAD ORGANIZADOS EN REDES INTEGRADAS DE SALUD; CENTRADAS EN LA PERSONA; FAMILIA Y COMUNIDAD; CON ÉNFASIS EN LA PROMOCIÓN DE LA SALUD Y LA

OEI.02 PRE

AEI.02.04 ATENCIÓN DE URGENCIAS Y EMERGENCIAS MÉDICAS; EFICIENTE Y OPORTUNA.

COD.	Actividad Operativa	Ubigeo	U.M.	Meta Financiera Anual S/.	PROGRAMACION												Meta Fisica Anual	Prioridad
					1	2	3	4	5	6	7	8	9	10	11	12		
AOI00151200041	5005905 - ATENCION DE LA EMERGENCIA QUIRURGICA	150130 : SAN BORJA	006 : ATENCION	1,915,188.00	153	112	106	152	115	140	137	137	120	120	121	120	1,533	1 : Muy Alta

Centro de Costo: 11.02.01 - TERAPIA DEL DOLOR Y CUIDADOS PALIATIVOS

AEI.01.06 PREVENIR; VIGILAR; CONTROLAR Y REDUCIR EL IMPACTO DE LAS ENFERMEDADES; DAÑOS Y CONDICIONES QUE AFECTAN LA SALUD DE LA POBLACIÓN; CON ÉNFASIS EN LAS PRIORIDADES NACIONALES
AEI.01.06 PREVENCIÓN; DETECCIÓN PRECOZ Y ATENCIÓN INTEGRAL; POR CURSO DE VIDA; DE ENFERMEDADES NO TRANSMISIBLES CON ÉNFASIS EN LAS PRIORIDADES SANITARIAS NACIONALES.

COD.	Actividad Operativa	Ubigeo	U.M.	Meta Financiera Anual S/.	PROGRAMACION												Meta Fisica Anual	Prioridad
					1	2	3	4	5	6	7	8	9	10	11	12		
AOI00151200196	0215105 - ATENCION CON CUIDADOS PALIATIVOS EN EL ESTABLECIMIENTO DE SALUD	150130 : SAN BORJA	087 : PERSONA ATENDIDA	6,690.00	9	5	3	2	0	0	6	6	6	6	9	6	58	3 : Media

GARANTIZAR EL ACCESO A CUIDADOS Y SERVICIOS DE SALUD DE CALIDAD ORGANIZADOS EN REDES INTEGRADAS DE SALUD; CENTRADAS EN LA PERSONA; FAMILIA Y COMUNIDAD; CON ÉNFASIS EN LA PROMOCIÓN DE LA SALUD Y LA

OEI.02 PRE

AEI.02.03 REDES INTEGRADAS DE SALUD; IMPLEMENTADAS PROGRESIVAMENTE A NIVEL NACIONAL.



COD.	Actividad Operativa	Ubigeo	U.M.	Meta Financiera Anual S/.	PROGRAMACION												Meta Fisica Anual	Prioridad
					1	2	3	4	5	6	7	8	9	10	11	12		
AOI00151200208	ATENCIÓN EN CONSULTAS EXTERNAS DE TERAPIA DEL DOLOR Y CUIDADOS PALIATIVOS	150122 : MIRAFLORES	021 : CONSULTA	0.00	0	0	0	0	0	0	0	0	0	0	0	0	0	3 : Media

Centro de Costo: 11.03 - SUAEIP DE TRASPLANTE DE PROGENITORES HEMATOPOYÉTICOS

OEI.04 FORTALECER LA RECTORIA Y LA GOBERNANZA SOBRE EL SISTEMA DE SALUD; Y LA GESTIÓN INSTITUCIONAL; PARA EL DESEMPEÑO EFICIENTE; ÉTICO E ÍNTEGRO; EN EL MARCO DE LA MODERNIZACIÓN DE LA GESTIÓN PÚBLICA
AEI.04.02 GESTIÓN ORIENTADA A RESULTADOS AL SERVICIO DE LA POBLACIÓN; CON PROCESOS OPTIMIZADOS Y PROCEDIMIENTOS ADMINISTRATIVOS SIMPLIFICADOS.

Anexo B-3 : POI APROBADO Consolidado con programación Física

COD.	Actividad Operativa	Ubigeo	U.M.	Meta Financiera Anual S/.	PROGRAMACION										Meta Fisica Anual	Prioridad
AOI00151200275	GESTIÓN ADMINISTRATIVA SUB UNIDAD DE TRASPLANTE DE PROGENITORES HEMATOPOYÉTICOS	150133 : SAN JUAN DE MIRAFLORES	001 : ACCION	26,684.00	1	1	1	1	1	1	1	1	1	1	12	3 : Medía
Centro de Costo: 11.03.01 - HEMATOLOGÍA CLÍNICA																
OEI.01 PREVENIR; VIGILAR; CONTROLAR Y REDUCIR EL IMPACTO DE LAS ENFERMEDADES; DAÑOS Y CONDICIONES QUE AFECTAN LA SALUD DE LA POBLACIÓN; CON ÉNFASIS EN LAS PRIORIDADES NACIONALES																
AEI.01.06 PREVENCIÓN; DETECCIÓN PRECOZ Y ATENCIÓN INTEGRAL; POR CURSO DE VIDA; DE ENFERMEDADES NO TRANSMISIBLES CON ÉNFASIS EN LAS PRIORIDADES SANITARIAS NACIONALES.																
COD.	Actividad Operativa	Ubigeo	U.M.	Meta Financiera Anual S/.	PROGRAMACION										Meta Fisica Anual	Prioridad
AOI00151200042	0215099 - DIAGNOSTICO DE LEUCEMIA	150130 : SAN BORJA	393 : PERSONA DIAGNOSTICADA	3,386,046.00	10	5	3	5	5	4	5	5	5	5	62	1 : Muy Alta
AOI00151200043	0215100 - TRATAMIENTO DE LEUCEMIA	150130 : SAN BORJA	394 : PERSONA TRATADA	11,111,616.00	147	30	5	11	12	8	11	10	11	10	276	1 : Muy Alta
AOI00151200044	0215101 - DIAGNOSTICO DE LINFOMA	150130 : SAN BORJA	393 : PERSONA DIAGNOSTICADA	427,839.00	3	0	1	0	1	0	0	1	0	0	6	1 : Muy Alta
AOI00151200332	0215074 - CONSEJERIA PARA PACIENTES DIAGNOSTICADOS CON CANCER	150130 : SAN BORJA	259 : PERSONA INFORMADA	0.00	0	0	0	0	0	0	2	2	2	2	10	1 : Muy Alta
OEI.03 VELAR POR LA EFICACIA; SEGURIDAD Y CALIDAD DE PRODUCTOS FARMACÉUTICOS; DISPOSITIVOS MÉDICOS Y PRODUCTOS SANITARIOS; Y LA INOCUIDAD DE LOS ALIMENTOS Y CALIDAD DEL AGUA PARA CONSUMO HUMANO.																
AEI.03.02 SISTEMA DE VIGILANCIA INTEGRAL DE LA INOCUIDAD DE ALIMENTOS Y LA CALIDAD DEL AGUA; IMPLEMENTADOS.																
COD.	Actividad Operativa	Ubigeo	U.M.	Meta Financiera Anual S/.	PROGRAMACION										Meta Fisica Anual	Prioridad
AOI00151200245	OTRAS ATENCIONES DE SALUD ESPECIALIZADAS HUÉRFANAS DE HEMATOLOGÍA Y TRASPLANTE DE PROGENITORES	150130 : SAN BORJA	006 : ATENCIÓN	3,974,349.00	1	1	1	0	0	0	1	0	1	0	6	1 : Muy Alta
Centro de Costo: 11.03.02 - TRASPLANTE DE PROGENITORES HEMATOPOYÉTICOS																
OEI.03 VELAR POR LA EFICACIA; SEGURIDAD Y CALIDAD DE PRODUCTOS FARMACÉUTICOS; DISPOSITIVOS MÉDICOS Y PRODUCTOS SANITARIOS; Y LA INOCUIDAD DE LOS ALIMENTOS Y CALIDAD DEL AGUA PARA CONSUMO HUMANO.																
AEI.04.02 SISTEMA DE VIGILANCIA INTEGRAL DE LA INOCUIDAD DE ALIMENTOS Y LA CALIDAD DEL AGUA; IMPLEMENTADOS.																
COD.	Actividad Operativa	Ubigeo	U.M.	Meta Financiera Anual S/.	PROGRAMACION										Meta Fisica Anual	Prioridad
AOI00151200270	0215102 - TRATAMIENTO DE LINFOMA	150130 : SAN BORJA	394 : PERSONA TRATADA	142,126.00	7	2	1	0	1	0	1	0	1	0	13	1 : Muy Alta
Centro de Costo: 11.04 - SUAEIP DE CARDIOLOGÍA Y CIRUGÍA CARDIOVASCULAR																
OEI.04 FORTALECER LA RECTORÍA Y LA GOBERNANZA SOBRE EL SISTEMA DE SALUD; Y LA GESTIÓN INSTITUCIONAL; PARA EL DESEMPEÑO EFICIENTE; ÉTICO E ÍNTEGRO; EN EL MARCO DE LA MODERNIZACIÓN DE LA GESTIÓN PÚBLICA																
AEI.04.02 GESTIÓN ORIENTADA A RESULTADOS AL SERVICIO DE LA POBLACIÓN; CON PROCESOS OPTIMIZADOS Y PROCEDIMIENTOS ADMINISTRATIVOS SIMPLIFICADOS.																
COD.	Actividad Operativa	Ubigeo	U.M.	Meta Financiera Anual S/.	PROGRAMACION										Meta Fisica Anual	Prioridad
AOI00151200277	GESTIÓN ADMINISTRATIVA DE LA SUB UNIDAD DE CARDIOLOGÍA Y CIRUGÍA CARDIOVASCULAR	150134 : SAN LUIS	001 : ACCION	253,505.36	5	5	5	5	5	5	5	5	5	5	60	2 : Alta
Centro de Costo: 11.04.01 - CARDIOLOGÍA																
OEI.02 GARANTIZAR EL ACCESO A CUIDADOS Y SERVICIOS DE SALUD DE CALIDAD ORGANIZADOS EN REDES INTEGRADAS DE SALUD; CENTRADAS EN LA PERSONA; FAMILIA Y COMUNIDAD; CON ÉNFASIS EN LA PROMOCIÓN DE LA SALUD Y LA PREVENCIÓN																
AEI.02.03 REDES INTEGRADAS DE SALUD; IMPLEMENTADAS PROGRESIVAMENTE A NIVEL NACIONAL.																
COD.	Actividad Operativa	Ubigeo	U.M.	Meta Financiera Anual S/.	PROGRAMACION										Meta Fisica Anual	Prioridad
AOI00151200187	ATENCIÓN EN CONSULTAS EXTERNAS DE CARDIOLOGÍA	150127 : PUNTA NEGRA	021 : CONSULTA	246,227.00	706	788	410	62	72	182	500	500	500	500	5,220	2 : Alta
AOI00151200188	ATENCIÓN EN HOSPITALIZACIÓN DE CARDIOLOGÍA	150127 : PUNTA	031 : DIA-CAMA	2,233,658.00	899	975	799	457	559	660	840	840	840	840	9,389	2 : Alta



Anexo B-3 : POI APROBADO Consolidado con programacion Fisica

NEGRA

OEI.03 VELAR POR LA EFICACIA; SEGURIDAD Y CALIDAD DE PRODUCTOS FARMACÉUTICOS; DISPOSITIVOS MÉDICOS Y PRODUCTOS SANITARIOS; Y LA INOCUIDAD DE LOS ALIMENTOS Y CALIDAD DEL AGUA PARA CONSUMO HUMANO.
AEI.03.02 SISTEMA DE VIGILANCIA INTEGRAL DE LA INOCUIDAD DE ALIMENTOS Y LA CALIDAD DEL AGUA; IMPLEMENTADOS.

COD.	Actividad Operativa	Ubigeo	U.M.	Meta Financiera Anual S/.	PROGRAMACION										Meta Fisica Anual	Prioridad	
					1	2	3	4	5	6	7	8	9	10			11
AOI00151200199	ATENCIÓN DE CUIDADOS INTENSIVOS CARDIOLOGIA	150127 : PUNTA NEGRA	031 : DIA-CAMA	4,617,696.39	264	254	278	152	109	146	150	150	150	150	150	2,103	1 : Muy Alta

Centro de Costo: 11.04.02 - CIRUGÍA CARDIOVASCULAR

OEI.02 GARANTIZAR EL ACCESO A CUIDADOS Y SERVICIOS DE SALUD DE CALIDAD ORGANIZADOS EN REDES INTEGRADAS DE SALUD; CENTRADAS EN LA PERSONA; FAMILIA Y COMUNIDAD; CON ÉNFASIS EN LA PROMOCIÓN DE LA SALUD Y LA PREVENCIÓN

AEI.02.03 REDES INTEGRADAS DE SALUD; IMPLEMENTADAS PROGRESIVAMENTE A NIVEL NACIONAL.

COD.	Actividad Operativa	Ubigeo	U.M.	Meta Financiera Anual S/.	PROGRAMACION												Meta Fisica Anual	Prioridad
					1	2	3	4	5	6	7	8	9	10	11	12		
AOI00151200179	INTERVENCIONES QUIRÚRGICAS CARDIOVASCULAR	150127 : PUNTA NEGRA	065 : INTERVENCIÓN	1,516,382.00	30	36	23	3	3	5	8	22	20	22	20	22	214	1 : Muy Alta
AOI00151200180	ATENCIÓN DE CUIDADOS INTENSIVOS CIRUGÍA CARDIOVASCULAR	150127 : PUNTA NEGRA	031 : DIA-CAMA	4,617,696.61	410	373	399	342	232	317	420	420	420	420	420	420	4,593	1 : Muy Alta
AOI00151200257	ATENCIÓN EN CONSULTAS EXTERNAS DE CARDIOVASCULAR	150127 : PUNTA NEGRA	006 : ATENCIÓN	246,227.00	28	25	20	0	0	0	12	12	12	12	12	12	145	3 : Media
AOI00151200266	OTRAS ATENCIONES DE SALUD ESPECIALIZADAS HUERFANAS DE CARDIOLOGÍA Y CIRUGÍA CARDIOVASCULAR	150127 : PUNTA NEGRA	006 : ATENCIÓN	417,171.00	2	3	3	0	0	0	0	2	2	2	3	2	19	1 : Muy Alta

11.05 - SUB UNIDAD DE ATENCIÓN INTEGRAL ESPECIALIZADA DE PACIENTE NEUROCIRUGÍA

OEI.02 GARANTIZAR EL ACCESO A CUIDADOS Y SERVICIOS DE SALUD DE CALIDAD ORGANIZADOS EN REDES INTEGRADAS DE SALUD; CENTRADAS EN LA PERSONA; FAMILIA Y COMUNIDAD; CON ÉNFASIS EN LA PROMOCIÓN DE LA SALUD Y LA PREVENCIÓN

AEI.02.03 REDES INTEGRADAS DE SALUD; IMPLEMENTADAS PROGRESIVAMENTE A NIVEL NACIONAL.

COD.	Actividad Operativa	Ubigeo	U.M.	Meta Financiera Anual S/.	PROGRAMACION												Meta Fisica Anual	Prioridad
					1	2	3	4	5	6	7	8	9	10	11	12		
AOI00151200181	ATENCIÓN EN HOSPITALIZACIÓN DE NEUROCIRUGÍA	150128 : RIMAC	031 : DIA-CAMA	2,711,735.00	969	953	920	716	609	687	858	858	858	858	858	856	10,000	2 : Alta
AOI00151200184	ATENCIÓN DE CUIDADOS INTENSIVOS SUAIEP NEUROCIRUGÍA	150128 : RIMAC	031 : DIA-CAMA	3,204,532.00	304	268	303	289	270	233	200	200	200	200	200	200	2,867	1 : Muy Alta
AOI00151200185	INTERVENCIONES QUIRÚRGICAS EN CENTRO QUIRÚRGICO NEUROCIRUGÍA	150128 : RIMAC	065 : INTERVENCIÓN	2,468,896.00	70	60	52	48	26	39	53	53	53	53	53	53	613	1 : Muy Alta
AOI00151200200	ATENCIÓN EN CONSULTAS EXTERNAS NEUROCIRUGÍA	150128 : RIMAC	021 : CONSULTA	288,876.00	350	395	181	0	1	0	179	179	179	179	179	178	2,000	2 : Alta
AOI00151200247	OTRAS ATENCIONES DE SALUD ESPECIALIZADAS HUERFANAS DE NEUROCIRUGÍA	150128 : RIMAC	006 : ATENCIÓN	336,078.00	1	0	0	0	0	0	1	0	1	1	0	1	5	1 : Muy Alta

OEI.04 FORTALECER LA RECTORÍA Y LA GOBERNANZA SOBRE EL SISTEMA DE SALUD; Y LA GESTIÓN INSTITUCIONAL; PARA EL DESEMPEÑO EFICIENTE; ÉTICO E ÍNTEGRO; EN EL MARCO DE LA MODERNIZACIÓN DE LA GESTIÓN PÚBLICA

AEI.04.02 GESTIÓN ORIENTADA A RESULTADOS AL SERVICIO DE LA POBLACIÓN; CON PROCESOS OPTIMIZADOS Y PROCEDIMIENTOS ADMINISTRATIVOS SIMPLIFICADOS.


COD.	Actividad Operativa	Ubigeo	U.M.	Meta Financiera Anual S/.	PROGRAMACION												Meta Fisica Anual	Prioridad
					1	2	3	4	5	6	7	8	9	10	11	12		
AOI00151200281	GESTIÓN ADMINISTRATIVA DE LA SUB UNIDAD DE ATENCIÓN INTEGRAL ESPECIALIZADA DE PACIENTE NEUROCIRUGÍA	150135 : SAN MARTIN DE PORRES	001 : ACCION	317,630.02	5	5	5	5	5	5	5	5	5	5	5	5	60	3 : Media

Centro de Costo: 11.06 - SUAIEP DE CIRUGÍA NEONATAL Y PEDIÁTRICA

OEI.04 FORTALECER LA RECTORÍA Y LA GOBERNANZA SOBRE EL SISTEMA DE SALUD; Y LA GESTIÓN INSTITUCIONAL; PARA EL DESEMPEÑO EFICIENTE; ÉTICO E ÍNTEGRO; EN EL MARCO DE LA MODERNIZACIÓN DE LA GESTIÓN PÚBLICA

AEI.04.02 GESTIÓN ORIENTADA A RESULTADOS AL SERVICIO DE LA POBLACIÓN; CON PROCESOS OPTIMIZADOS Y PROCEDIMIENTOS ADMINISTRATIVOS SIMPLIFICADOS.

COD.	Actividad Operativa	Ubigeo	U.M.	Meta Financiera Anual S/.	PROGRAMACION												Meta Fisica Anual	Prioridad
					1	2	3	4	5	6	7	8	9	10	11	12		



Anexo B-3 : POI APROBADO Consolidado con programacion Fisica

Centro de Costo:		11.06.01 - CIRUGÍA NEONATAL		150136 : SAN MIGUEL		Anual S/.										60		2 : Alta									
AOI00151200291		GESTIÓN ADMINISTRATIVA DE LA SUMEP DE CIRUGÍA NEONATAL Y PEDIÁTRICA		001 : ACCION		181,265.00										5		5									
COD.		Actividad Operativa		Ubigeo		U.M.		Meta Financiera Anual S/.		PROGRAMACION										Meta Fisica Anual		Prioridad					
AOI00151200002		3330601 - ATENCION DE RECEN NACIDO CON COMPLICACIONES		150130 : SAN BORJA		212 : EGRESO		624,932.00		22		16		12		20		20		20		230		1 : Muy Alta			
AOI00151200003		3330605 - BAJO PESO AL NACER Y PREMATURO		150130 : SAN BORJA		212 : EGRESO		624,932.00		13		12		10		14		14		14		161		1 : Muy Alta			
AOI00151200004		3330610 - SEPSIS NEONATAL		150130 : SAN BORJA		212 : EGRESO		624,932.00		13		12		10		8		8		9		9		113		2 : Alta	
AOI00151200005		3330611 - TRASTORNOS METABOLICOS DEL RECEN NACIDO. ICTERICIA NEONATAL NO FISIOLÓGICA		150130 : SAN BORJA		212 : EGRESO		624,932.00		3		6		4		4		4		4		4		49		2 : Alta	
AOI00151200006		3330612 - DIFICULTAD RESPIRATORIA DEL RECEN NACIDO		150130 : SAN BORJA		212 : EGRESO		624,932.00		2		2		2		2		3		2		2		26		1 : Muy Alta	
AOI00151200007		3330613 - CONVULSIONES NEONATALES		150130 : SAN BORJA		212 : EGRESO		624,932.00		1		1		1		1		2		1		1		14		2 : Alta	
AOI00151200008		3330616 - HIPOCEFALIA CONGENITA		150130 : SAN BORJA		212 : EGRESO		624,932.00		2		4		1		3		3		3		3		34		1 : Muy Alta	
AOI00151200009		3330617 - PALADAR HENDIDO (FISURA LABIO PALATINO)		150130 : SAN BORJA		212 : EGRESO		624,932.00		1		1		0		2		3		3		3		25		1 : Muy Alta	
AOI00151200010		3330701 - ATENCION DEL RECEN NACIDO CON COMPLICACIONES QUE REQUIERE UCI		150130 : SAN BORJA		016 : CASO TRATADO		931,573.89		30		19		14		40		56		56		58		573		1 : Muy Alta	
AOI00151200011		3330702 - RECEN NACIDO DE BAJO PESO AL NACIMIENTO (< 2500GR)		150130 : SAN BORJA		016 : CASO TRATADO		931,573.86		8		4		2		7		7		7		7		77		1 : Muy Alta	
AOI00151200012		3330705 - SEPSIS NEONATAL		150130 : SAN BORJA		016 : CASO TRATADO		931,573.86		17		14		12		8		8		8		10		121		2 : Alta	
AOI00151200014		3330706 - TRASTORNOS METABOLICOS DEL RECEN NACIDO. ICTERICIA NEONATAL NO FISIOLÓGICA		150130 : SAN BORJA		016 : CASO TRATADO		931,573.84		6		6		4		4		4		4		4		54		2 : Alta	
AOI00151200015		3330707 - DIFICULTAD RESPIRATORIA DEL RECEN NACIDO		150130 : SAN BORJA		016 : CASO TRATADO		931,573.86		2		2		2		2		2		2		2		24		1 : Muy Alta	
AOI00151200016		3330710 - HIPOCEFALIA CONGENITA		150130 : SAN BORJA		016 : CASO TRATADO		931,573.83		2		4		1		0		3		3		3		36		1 : Muy Alta	
AOI00151200259		3330708 - CONVULSIONES NEONATALES		150130 : SAN BORJA		016 : CASO TRATADO		931,573.86		0		0		2		0		3		3		3		29		2 : Alta	

Centro de Costo: 11.06.02 - CIRUGÍA PEDIÁTRICA

GARANTIZAR EL ACCESO A CUIDADOS Y SERVICIOS DE SALUD DE CALIDAD ORGANIZADOS EN REDES INTEGRADAS DE SALUD; CENTRADAS EN LA PERSONA; FAMILIA Y COMUNIDAD; CON ÉNFASIS EN LA PROMOCIÓN DE LA SALUD Y LA PREVENCIÓN DE LA ENFERMEDAD																	
AEI.02.03 REDES INTEGRADAS DE SALUD; IMPLEMENTADAS PROGRESIVAMENTE A NIVEL NACIONAL.																	
COD.	Actividad Operativa	Ubigeo	U.M.	Meta Financiera Anual S/.	PROGRAMACION										Meta Fisica Anual	Prioridad	
AOI00151200202	ATENCION EN CONSULTAS EXTERNAS CIRUGIA PEDIATRICA	150125 : PUENTE PIEDRA	021 : CONSULTA	79,677.00	1	2	3	4	5	6	7	8	9	10	11	12	3 : Media
					285	252	144	0	8	0	48	72	72	72	72	1,097	
AOI00151200203	ATENCION EN HOSPITALIZACION CIRUGIA PEDIATRICA	150125 : PUENTE PIEDRA	031 : DIA-CAMA	2,010,274.00	977	961	967	865	809	786	720	720	720	720	720	720	3 : Media
																9,685	
AOI00151200205	INTERVENCIONES QUIRURGICAS CIRUGIA NEONATAL Y PEDIATRICA	150125 : PUENTE PIEDRA	065 : INTERVENCION	1,923,247.00	89	63	43	42	38	31	40	50	50	50	50	50	1 : Muy Alta
																596	
AOI00151200248	OTRAS ATENCIONES DE SALUD ESPECIALIZADAS HUERFANAS DE CIRUGIA PEDIATRICA	150125 : PUENTE PIEDRA	006 : ATENCION	93,425.00	1	2	2	1	1	1	2	2	2	2	2	2	1 : Muy Alta
																20	

Centro de Costo: 11.07 - SUB UNIDAD DE ATENCIÓN INTEGRAL AL PACIENTE QUEMADO

OEL02 GARANTIZAR EL ACCESO A CUIDADOS Y SERVICIOS DE SALUD DE CALIDAD ORGANIZADOS EN REDES INTEGRADAS DE SALUD; CENTRADAS EN LA PERSONA; FAMILIA Y COMUNIDAD; CON ÉNFASIS EN LA PROMOCIÓN DE LA SALUD Y LA

Anexo B-3 : POI APROBADO Consolidado con programacion Fisica

PRE

AEI.02.03 REDES INTEGRADAS DE SALUD; IMPLEMENTADAS PROGRESIVAMENTE A NIVEL NACIONAL.

COD.	Actividad Operativa	Ubigeo	U.M.	Meta Financiera Anual S/.	PROGRAMACION								Meta Fisica Anual	Prioridad
AOI00151200201	ATENCIÓN EN HOSPITALIZACIÓN DEL PACIENTE QUEMADO	150129 : SAN BARTOLO	031 : DIA- CAMA	1,673,403.00	969	953	920	470	350	539	47	47	47	2 : Alta
AOI00151200204	ATENCIÓN EN CONSULTAS EXTERNAS DEL PACIENTE QUEMADO	150129 : SAN BARTOLO	021 : CONSULTA	137,321.00	224	153	83	50	233	233	233	233	2,191	3 : Media
AOI00151200206	INTERVENCIONES QUIRÚRGICAS QUEMADOS	150129 : SAN BARTOLO	065 : INTERVENCIÓN	1,588,902.00	71	72	64	30	80	80	80	120	907	1 : Muy Alta
AOI00151200207	ATENCIÓN DE CUIDADOS INTENSIVOS SUAP QUEMADO	150129 : SAN BARTOLO	031 : DIA- CAMA	3,158,299.00	185	172	180	137	136	137	136	136	1,764	1 : Muy Alta

OEI.04 FORTALECER LA RECTORÍA Y LA GOBERNANZA SOBRE EL SISTEMA DE SALUD; Y LA GESTIÓN INSTITUCIONAL; PARA EL DESEMPEÑO EFICIENTE; ÉTICO E ÍNTEGRO; EN EL MARCO DE LA MODERNIZACIÓN DE LA GESTIÓN PÚBLICA

AEI.04.02 GESTIÓN ORIENTADA A RESULTADOS AL SERVICIO DE LA POBLACIÓN; CON PROCESOS OPTIMIZADOS Y PROCEDIMIENTOS ADMINISTRATIVOS SIMPLIFICADOS.

COD.	Actividad Operativa	Ubigeo	U.M.	Meta Financiera Anual S/.	PROGRAMACION								Meta Fisica Anual	Prioridad
AOI00151200342	GESTIÓN ADMINISTRATIVA DE LA SUB UNIDAD DE ATENCIÓN INTEGRAL ESPECIALIZADA DE PACIENTE QUEMADO	150137 : SANTA ANITA	001 : ACCION	152,642.00	5	5	5	5	5	5	5	5	60	1 : Muy Alta

Centro de Costo: 11.08 - SUAIER DE PEDIATRÍA Y SUB ESPECIALIDADES

OEI.04 FORTALECER LA RECTORÍA Y LA GOBERNANZA SOBRE EL SISTEMA DE SALUD; Y LA GESTIÓN INSTITUCIONAL; PARA EL DESEMPEÑO EFICIENTE; ÉTICO E ÍNTEGRO; EN EL MARCO DE LA MODERNIZACIÓN DE LA GESTIÓN PÚBLICA

AEI.04.02 GESTIÓN ORIENTADA A RESULTADOS AL SERVICIO DE LA POBLACIÓN; CON PROCESOS OPTIMIZADOS Y PROCEDIMIENTOS ADMINISTRATIVOS SIMPLIFICADOS.

COD.	Actividad Operativa	Ubigeo	U.M.	Meta Financiera Anual S/.	PROGRAMACION								Meta Fisica Anual	Prioridad
AOI00151200274	GESTIÓN ADMINISTRATIVA SUB UNIDAD DE ATENCIÓN INTEGRAL ESPECIALIZADA DEL PACIENTE DE PEDIATRÍA ESPECIALIDADES	150129 : SAN BARTOLO	001 : ACCION	0.00	0	0	0	0	0	0	0	0	0	2 : Alta

Centro de Costo: 11.08.01 - PEDIATRÍA

OEI.01 PREVENIR; VIGILAR; CONTROLAR Y REDUCIR EL IMPACTO DE LAS ENFERMEDADES; DAÑOS Y CONDICIONES QUE AFECTAN LA SALUD DE LA POBLACIÓN; CON ÉNFASIS EN LAS PRIORIDADES NACIONALES

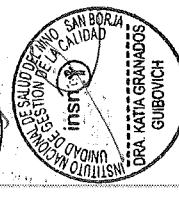
AEI.01.02 PREVENCIÓN Y CONTROL DE ENFERMEDADES TRANSMISIBLES; FORTALECIDOS; CON ÉNFASIS EN LAS PRIORIDADES SANITARIAS NACIONALES.

COD.	Actividad Operativa	Ubigeo	U.M.	Meta Financiera Anual S/.	PROGRAMACION								Meta Fisica Anual	Prioridad
AOI00151200046	3331401 - ATENCIÓN EDA CON ALGUN GRADO DE DESHIDRATACION	150130 : SAN BORJA	016 : CASO TRATADO	215,457.00	21	27	9	5	10	10	10	10	18	3 : Media
AOI00151200047	3331402 - ATENCIÓN EDA CON DESHIDRATACION GRAVE SIN Y CON SHOCK	150130 : SAN BORJA	016 : CASO TRATADO	215,457.00	1	2	0	0	0	0	1	0	1	3 : Media
AOI00151200052	4396201 - IDENTIFICACIÓN Y EXAMEN DE SINTOMÁTICOS RESPIRATORIOS EN LAS ATENCIONES A PERSONAS > 15 AÑOS Y POBLACION VULNERABLE	150130 : SAN BORJA	087 : PERSONA ATENDIDA	88,669.50	113	112	26	22	22	22	22	22	449	3 : Media
AOI00151200053	4396202 - SEGUIMIENTO DIAGNOSTICO AL SINTOMÁTICOS RESPIRATORIOS CON 2 RESULTADOS DE BACILOSCOPIA NEGATIVA	150130 : SAN BORJA	087 : PERSONA ATENDIDA	88,669.50	101	110	22	18	18	18	18	18	395	3 : Media

OEI.01 PREVENIR; VIGILAR; CONTROLAR Y REDUCIR EL IMPACTO DE LAS ENFERMEDADES; DAÑOS Y CONDICIONES QUE AFECTAN LA SALUD DE LA POBLACIÓN; CON ÉNFASIS EN LAS PRIORIDADES NACIONALES

AEI.01.05 PREVENCIÓN; DETECCIÓN PRECOZ Y ATENCIÓN INTEGRAL OPORTUNA DE LA ANEMIA EN NIÑAS Y NIÑOS MENORES DE 36 MESES; MUJERES ADOLESCENTES Y GESTANTES; Y DE LA DESNUTRICIÓN CRÓNICA INFANTIL.

COD.	Actividad Operativa	Ubigeo	U.M.	Meta Financiera Anual S/.	PROGRAMACION								Meta Fisica Anual	Prioridad		
					1	2	3	4	5	6	7	8			9	10
AOI00151200050	3331501 - ANEMIA	150130 : SAN BORJA	016 : CASO TRATADO	914,621.52	76	83	58	2	3	3	4	4	4	5	250	3 : Media
AOI00151200231	3331503 - DOSAJE DE HEMOGLOBINA PARA CONTROL	150130 : SAN BORJA	438 : PERSONA TAMIZADA	914,621.81	6	11	5	0	0	0	1	1	1	1	28	3 : Media



Anexo B-3 : POI APROBADO Consolidado con programación Física

OEL02 GARANTIZAR EL ACCESO A CUIDADOS Y SERVICIOS DE SALUD DE CALIDAD ORGANIZADOS EN REDES INTEGRADAS DE SALUD; CENTRADAS EN LA PERSONA; FAMILIA Y COMUNIDAD; CON ÉNFASIS EN LA PROMOCIÓN DE LA SALUD Y LA PREVENCIÓN

AEI.02.03 REDES INTEGRADAS DE SALUD; IMPLEMENTADAS PROGRESIVAMENTE A NIVEL NACIONAL.

COD.	Actividad Operativa	Ubigeo	U.M.	Meta Financiera Anual S/.	PROGRAMACION												Meta Física Anual	Prioridad
					1	2	3	4	5	6	7	8	9	10	11	12		
AOI00151200301	ATENCIÓN EN CONSULTAS EXTERNAS	150124 : PUCUSANA	021 : CONSULTA	381,849.77	1,603	1,553	715	28	25	72	624	624	624	624	624	624	7,740	2 : Alta
AOI00151200302	ATENCIÓN EN HOSPITALIZACIÓN	150124 : PUCUSANA	031 : DIAGNÓSTICO	5,490,667.00	899	841	899	670	424	466	810	810	810	810	810	810	9,059	3 : Media
AOI00151200338	OTRAS ATENCIONES DE SALUD ESPECIALIZADAS DE PEDIATRÍA	150124 : PUCUSANA	006 : ATENCIÓN	104,574.00	1	1	1	0	1	0	0	1	0	0	0	1	6	1 : Muy Alta

Centro de Costo: 11.08.02 - NEUMOLOGÍA PEDIÁTRICA

OEL01 PREVENIR; VIGILAR; CONTROLAR Y REDUCIR EL IMPACTO DE LAS ENFERMEDADES; DAÑOS Y CONDICIONES QUE AFECTAN LA SALUD DE LA POBLACIÓN; CON ÉNFASIS EN LAS PRIORIDADES NACIONALES
AEI.01.02 PREVENCIÓN Y CONTROL DE ENFERMEDADES TRANSMISIBLES; FORTALECIDOS; CON ÉNFASIS EN LAS PRIORIDADES SANITARIAS NACIONALES.

COD.	Actividad Operativa	Ubigeo	U.M.	Meta Financiera Anual S/.	PROGRAMACION												Meta Física Anual	Prioridad
					1	2	3	4	5	6	7	8	9	10	11	12		
AOI00151200054	3331301 - INFECCIONES RESPIRATORIAS AGUDAS CON COMPLICACIONES	150130 : SAN BORJA	016 : CASO TRATADO	1,819,399.00	20	24	8	6	4	2	10	15	25	30	35	40	219	1 : Muy Alta
AOI00151200055	3331302 - NEUMONIA GRAVE O ENFERMEDAD MUY GRAVE EN NIÑOS MENORES DE 2 MESES	150130 : SAN BORJA	016 : CASO TRATADO	1,819,399.00	4	6	2	0	4	1	4	4	4	6	6	8	49	1 : Muy Alta
AOI00151200056	3331305 - NEUMONIA Y ENFERMEDAD MUY GRAVE EN NIÑOS DE 2 MESES A 4 AÑOS	150130 : SAN BORJA	016 : CASO TRATADO	1,819,399.00	30	36	22	6	9	10	12	15	22	25	25	25	237	1 : Muy Alta
AOI00151200057	4396401 - DIAGNÓSTICO DE TUBERCULOSIS PULMONAR	150130 : SAN BORJA	393 : PERSONA DIAGNOSTICADA	291,021.00	0	1	0	1	2	1	2	0	2	0	2	4	15	2 : Alta
AOI00151200233	4397304 - DESPISTAJE Y DIAGNÓSTICO DE TB Y ASMA	150130 : SAN BORJA	087 : PERSONA ATENDIDA	0.00	0	0	0	0	0	0	0	1	0	0	0	1	2	2 : Alta
AOI00151200267	3331502 - SOB/ASMA	150130 : SAN BORJA	016 : CASO TRATADO	914,621.67	270	174	121	20	30	44	30	50	70	70	80	80	1,039	2 : Alta
AOI00151200296	4396402 - DIAGNÓSTICO DE TUBERCULOSIS EXTRA PULMONAR	150130 : SAN BORJA	393 : PERSONA DIAGNOSTICADA	291,021.00	0	1	0	2	2	1	1	0	1	0	1	2	11	2 : Alta
AOI00151200297	4397303 - DESPISTAJE Y DIAGNÓSTICO PARA PACIENTES CON TB E INSUFICIENCIA RENAL	150130 : SAN BORJA	087 : PERSONA ATENDIDA	0.00	0	0	0	0	0	2	0	1	0	0	0	1	4	3 : Media
AOI00151200298	4397302 - DESPISTAJE Y DIAGNÓSTICO PARA PACIENTES CON TB Y DIABETES MELLITUS	150130 : SAN BORJA	087 : PERSONA ATENDIDA	0.00	0	0	0	0	0	0	0	1	0	0	1	0	2	3 : Media
AOI00151200299	4397301 - DESPISTAJE Y DIAGNÓSTICO DE TB Y VIH/SIDA	150130 : SAN BORJA	087 : PERSONA ATENDIDA	3,137.00	0	0	0	0	0	0	0	4	0	0	2	1	7	3 : Media

OEL02 GARANTIZAR EL ACCESO A CUIDADOS Y SERVICIOS DE SALUD DE CALIDAD ORGANIZADOS EN REDES INTEGRADAS DE SALUD; CENTRADAS EN LA PERSONA; FAMILIA Y COMUNIDAD; CON ÉNFASIS EN LA PROMOCIÓN DE LA SALUD Y LA PREVENCIÓN

AEI.02.03 REDES INTEGRADAS DE SALUD; IMPLEMENTADAS PROGRESIVAMENTE A NIVEL NACIONAL.

COD.	Actividad Operativa	Ubigeo	U.M.	Meta Financiera Anual S/.	PROGRAMACION												Meta Física Anual	Prioridad
					1	2	3	4	5	6	7	8	9	10	11	12		
AOI00151200258	ATENCIÓN EN CONSULTAS EXTERNAS NEUMOLOGÍA	150124 : PUCUSANA	006 : ATENCIÓN	315,853.09	461	379	225	6	32	28	312	312	312	312	312	312	3,003	3 : Media

Centro de Costo: 11.08.03 - NEUROLOGÍA PEDIÁTRICA

OEL03 VELAR POR LA EFICACIA; SEGURIDAD Y CALIDAD DE PRODUCTOS FARMACÉUTICOS; DISPOSITIVOS MÉDICOS Y PRODUCTOS SANITARIOS; Y LA INOCUIDAD DE LOS ALIMENTOS Y CALIDAD DEL AGUA PARA CONSUMO HUMANO.
AEI.03.02 SISTEMA DE VIGILANCIA INTEGRAL DE LA INOCUIDAD DE ALIMENTOS Y LA CALIDAD DEL AGUA; IMPLEMENTADOS.

COD.	Actividad Operativa	Ubigeo	U.M.	Meta Financiera Anual S/.	PROGRAMACION												Meta Física Anual	Prioridad
					1	2	3	4	5	6	7	8	9	10	11	12		
AOI00151200211	ATENCIÓN EN CONSULTAS EXTERNAS DE NEUROLOGÍA	150124 : PUCUSANA	021 : CONSULTA	315,853.09	658	614	373	77	109	111	156	156	156	156	156	156	2,878	3 : Media

Centro de Costo: 11.08.04 - GASTROENTEROLOGÍA PEDIÁTRICA

OEL02 GARANTIZAR EL ACCESO A CUIDADOS Y SERVICIOS DE SALUD DE CALIDAD ORGANIZADOS EN REDES INTEGRADAS DE SALUD; CENTRADAS EN LA PERSONA; FAMILIA Y COMUNIDAD; CON ÉNFASIS EN LA PROMOCIÓN DE LA SALUD Y LA PREVENCIÓN


AEI.02.03 REDES INTEGRADAS DE SALUD; IMPLEMENTADAS PROGRESIVAMENTE A NIVEL NACIONAL.

COD.	Actividad Operativa	Ubigeo	U.M.	Meta	PROGRAMACION												Meta Física	Prioridad
					1	2	3	4	5	6	7	8	9	10	11	12		

[illegible]

Anexo B-3 : POI APROBADO Consolidado con programacion Fisica

ATENDIDA		PROGRAMACION																Meta Fisica Anual		Prioridad
COD.	Actividad Operativa	Ubigeo	U.M.	Meta Financiera Anual S/.	1	2	3	4	5	6	7	8	9	10	11	12	Meta Fisica Anual		Prioridad	
AOI00151200321	0515102 - BAJA VISION Y/O CEGUERA	150130 : SAN BORJA	087 : PERSONA ATENDIDA	48,794.75	8	18	2	8	8	8	8	8	8	8	8	8	100	2 : Alta		
AOI00151200322	0515105 - ENFERMEDAD CEREBRO VASCULARES	150130 : SAN BORJA	087 : PERSONA ATENDIDA	48,794.75	4	28	18	5	5	5	5	5	5	5	5	10	100	2 : Alta		
AOI00151200323	0515201 - TRANSORNOS DE APRENDIZAJE	150130 : SAN BORJA	087 : PERSONA ATENDIDA	100,570.00	85	61	42	40	71	71	71	71	72	71	74	101	830	2 : Alta		
AOI00151200324	0515202 - RETRASO MENTAL: LEVE, MODERADO, SEVERO	150130 : SAN BORJA	087 : PERSONA ATENDIDA	100,570.00	51	53	37	30	63	63	63	63	63	63	80	91	720	2 : Alta		
AOI00151200325	0515203 - TRANSORNOS DEL ESPECTRO AUTISTA	150130 : SAN BORJA	087 : PERSONA ATENDIDA	106,366.00	162	169	65	30	50	50	50	50	50	50	54	70	850	2 : Alta		
AOI00151200326	5005153 - CERTIFICACION DE DISCAPACIDAD	150130 : SAN BORJA	087 : PERSONA ATENDIDA	95,664.00	17	18	9	4	10	10	10	10	10	10	16	20	144	3 : Media		
GARANTIZAR EL ACCESO A CUIDADOS Y SERVICIOS DE SALUD DE CALIDAD ORGANIZADOS EN REDES INTEGRADAS DE SALUD; CENTRADAS EN LA PERSONA; FAMILIA Y COMUNIDAD; CON ÉNFASIS EN LA PROMOCIÓN DE LA SALUD Y LA PRE																				
AEI.02.03 REDES INTEGRADAS DE SALUD; IMPLEMENTADAS PROGRESIVAMENTE A NIVEL NACIONAL.																				
AOI00151200237	ATENCION EN CONSULTAS EXTERNAS MEDICINA FISICA Y REHABILITACION	150124 : PUCUSANA	006 : ATENCION	560,104.00	466	428	243	6	3	79	234	234	234	234	234	234	2,629	2 : Alta		
11.08.08 - INFECTOLOGÍA PEDIATRICA																				
COD.	Actividad Operativa	Ubigeo	U.M.	Meta Financiera Anual S/.	1	2	3	4	5	6	7	8	9	10	11	12	Meta Fisica Anual		Prioridad	
AOI00151200083	4396105 - PERSONAS CON EXPOSICIÓN OCUPACIONAL AL VIH Y HEPATITIS B RECIBEN ATENCION PARA LA PREVENCIÓN DE VIH Y VHB	150130 : SAN BORJA	394 : PERSONA TRATADA	88,346.00	3	2	2	2	2	2	2	2	2	2	3	3	27	2 : Alta		
AOI00151200084	4396901 - NIÑOS Y ADOLESCENTES CON DIAGNÓSTICO DE VIH QUE RECIBEN ATENCION INTEGRAL	150130 : SAN BORJA	087 : PERSONA ATENDIDA	233,726.00	0	1	0	0	1	0	1	0	1	0	1	1	6	2 : Alta		
AOI00151200085	4398308 - DETECCION Y DIAGNOSTICO DE CASOS DE BARTONELOSIS	150130 : SAN BORJA	087 : PERSONA ATENDIDA	3,849.00	1	3	2	0	0	1	0	1	0	1	0	1	10	2 : Alta		
AOI00151200086	4398309 - TRATAMIENTO DE CASOS DE BARTONELOSIS AGUDA	150130 : SAN BORJA	394 : PERSONA TRATADA	3,849.00	1	0	1	0	0	0	0	1	0	0	0	0	3	2 : Alta		
AOI00151200087	4398310 - TRATAMIENTO DE CASOS DE BARTONELOSIS AGUDA GRAVE	150130 : SAN BORJA	394 : PERSONA TRATADA	3,849.00	0	0	0	1	0	1	0	1	0	0	0	0	3	2 : Alta		
AOI00151200088	4398409 - DIAGNOSTICO DE PERSONAS CON SOSPECHA DE BRUCELA	150130 : SAN BORJA	393 : PERSONA DIAGNOSTICADA	122,446.00	0	0	0	1	1	1	1	1	1	1	1	1	9	2 : Alta		
AOI00151200092	4398429 - DIAGNOSTICO CONFIRMATORIO DE EQUINOCOSIS EN LABORATORIO REFERENCIAL	150130 : SAN BORJA	393 : PERSONA DIAGNOSTICADA	122,446.00	7	5	6	4	6	5	6	6	6	6	6	6	69	2 : Alta		
AOI00151200261	4398411 - PERSONAS TRATADAS CON DIAGNOSTICO DE BRUCELOSIS	150130 : SAN BORJA	394 : PERSONA TRATADA	122,446.00	0	0	0	0	0	1	1	0	1	0	0	0	3	2 : Alta		
AOI00151200336	4398318 - LOCALIZACION Y DIAGNOSTICO DE CASOS DE CHAGAS EN MENORES DE 15 AÑOS	150130 : SAN BORJA	393 : PERSONA DIAGNOSTICADA	3,849.00	0	0	0	0	0	0	1	0	1	0	1	0	3	2 : Alta		
GARANTIZAR EL ACCESO A CUIDADOS Y SERVICIOS DE SALUD DE CALIDAD ORGANIZADOS EN REDES INTEGRADAS DE SALUD; CENTRADAS EN LA PERSONA; FAMILIA Y COMUNIDAD; CON ÉNFASIS EN LA PROMOCIÓN DE LA SALUD Y LA PRE																				
AEI.02.03 REDES INTEGRADAS DE SALUD; IMPLEMENTADAS PROGRESIVAMENTE A NIVEL NACIONAL.																				
COD.	Actividad Operativa	Ubigeo	U.M.	Meta Financiera Anual S/.	1	2	3	4	5	6	7	8	9	10	11	12	Meta Fisica Anual		Prioridad	
AOI00151200216	ATENCION EN CONSULTAS EXTERNAS INFECTOLOGIA	150130 : SAN BORJA	021 : CONSULTA	315,853.09	155	108	71	2	4	9	69	69	69	69	69	69	763	2 : Alta		
11.08.09 - DERMATOLOGÍA PEDIATRICA																				



OEI.02 GARANTIZAR EL ACCESO A CUIDADOS Y SERVICIOS DE SALUD DE CALIDAD ORGANIZADOS EN REDES INTEGRADAS DE SALUD; IMPLEMENTADAS PROGRESIVAMENTE A NIVEL NACIONAL.

AEI.02.03 REDES INTEGRADAS DE SALUD; IMPLEMENTADAS PROGRESIVAMENTE A NIVEL NACIONAL.

COD.	Actividad Operativa	Ubigeo	U.M.	Meta Financiera Anual S/.	PROGRAMACION										Meta Fisica Anual	Prioridad
AOI00151200217	ATENCIÓN EN CONSULTAS EXTERNAS DERMATOLOGÍA PEDIÁTRICA	150130 : SAN BORJA	021 : CONSULTA	315,853.09	566	1	1	7	312	312	312	312	312	312	3,278	3 : Media

Centro de Costo: 11.08.10 - PSIQUIATRÍA

OEI.01 PREVENIR; VIGILAR; CONTROLAR Y REDUCIR EL IMPACTO DE LAS ENFERMEDADES; DAÑOS Y CONDICIONES QUE AFECTAN LA SALUD DE LA POBLACIÓN; CON ÉNFASIS EN LAS PRIORIDADES NACIONALES

AEI.01.07 PREVENCIÓN; DETECCIÓN PRECOZ Y ATENCIÓN INTEGRAL; POR CURSO DE VIDA; DE PROBLEMAS DE SALUD MENTAL; CON ÉNFASIS EN EL ÁMBITO INTRAFAMILIAR Y COMUNITARIO; Y EN LA VIOLENCIA Y ADICCIONES.

COD.	Actividad Operativa	Ubigeo	U.M.	Meta Financiera Anual S/.	PROGRAMACION										Meta Fisica Anual	Prioridad
AOI00151200094	5005927 - TRATAMIENTO AMBULATORIO DE NIÑOS Y NIÑAS DE 03 A 17 AÑOS CON TRASTORNOS MENTALES Y DEL COMPORTAMIENTO Y/O PROBLEMAS PSICOSOCIALES PROPIOS DE LA INFANCIA Y LA ADOLESCENCIA	150130 : SAN BORJA	394 : PERSONA TRATADA	436,854.00	76	47	33	3	8	15	15	25	25	25	312	3 : Media
AOI00151200095	5005190 - TRATAMIENTO AMBULATORIO DE PERSONAS CON TRASTORNOS AFECTIVOS (DEPRESIÓN Y CONDUCTA SUICIDA) Y DE ANSIEDAD	150130 : SAN BORJA	394 : PERSONA TRATADA	323,058.00	72	46	31	6	3	9	15	15	20	20	272	3 : Media
AOI00151200327	5005191 - TRATAMIENTO CON INTERNAMIENTO DE PERSONAS CON TRASTORNOS AFECTIVOS Y DE ANSIEDAD	150130 : SAN BORJA	394 : PERSONA TRATADA	233,409.00	101	54	63	40	42	49	50	50	50	50	649	3 : Media
AOI00151200334	5005193 - TRATAMIENTO CON INTERNAMIENTO DE PACIENTES CON TRASTORNO DEL COMPORTAMIENTO DEBIDO AL CONSUMO DE ALCOHOL	150130 : SAN BORJA	394 : PERSONA TRATADA	0.00	0	0	0	0	0	0	10	0	0	0	20	3 : Media

OEI.02 GARANTIZAR EL ACCESO A CUIDADOS Y SERVICIOS DE SALUD DE CALIDAD ORGANIZADOS EN REDES INTEGRADAS DE SALUD; CENTRADAS EN LA PERSONA; FAMILIA Y COMUNIDAD; CON ÉNFASIS EN LA PROMOCIÓN DE LA SALUD Y LA PREVENCIÓN

AEI.02.03 REDES INTEGRADAS DE SALUD; IMPLEMENTADAS PROGRESIVAMENTE A NIVEL NACIONAL.

COD.	Actividad Operativa	Ubigeo	U.M.	Meta Financiera Anual S/.	PROGRAMACION										Meta Fisica Anual	Prioridad
AOI00151200218	ATENCIÓN EN CONSULTAS EXTERNAS PSIQUIATRÍA	150130 : SAN BORJA	021 : CONSULTA	315,853.09	246	211	117	14	18	27	78	78	78	78	1,101	3 : Media

Centro de Costo: 11.08.11 - PSICOLOGÍA

OEI.03 VELAR POR LA EFICACIA; SEGURIDAD Y CALIDAD DE PRODUCTOS FARMACÉUTICOS; DISPOSITIVOS MÉDICOS Y PRODUCTOS SANITARIOS; Y LA INOCUIDAD DE LOS ALIMENTOS Y CALIDAD DEL AGUA PARA CONSUMO HUMANO.

AEI.03.02 SISTEMA DE VIGILANCIA INTEGRAL DE LA INOCUIDAD DE ALIMENTOS Y LA CALIDAD DEL AGUA; IMPLEMENTADOS.

COD.	Actividad Operativa	Ubigeo	U.M.	Meta Financiera Anual S/.	PROGRAMACION										Meta Fisica Anual	Prioridad
AOI00151200219	ATENCIÓN EN CONSULTAS EXTERNAS PSICOLOGÍA	150130 : SAN BORJA	021 : CONSULTA	315,853.09	456	474	223	200	200	220	500	500	500	500	4,773	3 : Media

Centro de Costo: 11.08.12 - ONCOLOGÍA PEDIÁTRICA

OEI.03 VELAR POR LA EFICACIA; SEGURIDAD Y CALIDAD DE PRODUCTOS FARMACÉUTICOS; DISPOSITIVOS MÉDICOS Y PRODUCTOS SANITARIOS; Y LA INOCUIDAD DE LOS ALIMENTOS Y CALIDAD DEL AGUA PARA CONSUMO HUMANO.

AEI.03.02 SISTEMA DE VIGILANCIA INTEGRAL DE LA INOCUIDAD DE ALIMENTOS Y LA CALIDAD DEL AGUA; IMPLEMENTADOS.

COD.	Actividad Operativa	Ubigeo	U.M.	Meta Financiera Anual S/.	PROGRAMACION										Meta Fisica Anual	Prioridad
AOI00151200220	ATENCIÓN EN CONSULTAS EXTERNAS ONCOLOGÍA PEDIÁTRICA	150130 : SAN BORJA	021 : CONSULTA	315,853.09	69	66	35	1	1	5	52	52	52	52	489	3 : Media


Centro de Costo: 11.08.13 - ADOLESCENTE

OEI.01 PREVENIR; VIGILAR; CONTROLAR Y REDUCIR EL IMPACTO DE LAS ENFERMEDADES; DAÑOS Y CONDICIONES QUE AFECTAN LA SALUD DE LA POBLACIÓN; CON ÉNFASIS EN LAS PRIORIDADES NACIONALES

AEI.01.06 PREVENCIÓN; DETECCIÓN PRECOZ Y ATENCIÓN INTEGRAL; POR CURSO DE VIDA; DE ENFERMEDADES NO TRANSMISIBLES CON ÉNFASIS EN LAS PRIORIDADES SANITARIAS NACIONALES.

COD.	Actividad Operativa	Ubigeo	U.M.	Meta	PROGRAMACION										Meta Fisica	Prioridad
------	---------------------	--------	------	------	--------------	--	--	--	--	--	--	--	--	--	-------------	-----------

QUIRURGICAS EN VITREO		TRATADA																	
AI000151200103	5001202 - TRATAMIENTO Y CONTROL ESPECIALIZADO DE COMPLICACIONES POST QUIRURGICAS CON GLAUCOMA	150130 : SAN BORJA	394 : PERSONA TRATADA	18,091.63	2	0	0	0	0	0	0	0	0	0	0	0	0	2	1 : Muy Alta
AI000151200104	5001203 - TRATAMIENTO Y CONTROL ESPECIALIZADO DE COMPLICACIONES POST QUIRURGICAS EN RETINA	150130 : SAN BORJA	394 : PERSONA TRATADA	18,091.63	0	0	0	0	0	0	0	0	0	0	0	0	1	1	1 : Muy Alta
AI000151200105	5001206 - TRATAMIENTO Y CONTROL ESPECIALIZADO DE COMPLICACIONES POST QUIRURGICAS UVEITIS	150130 : SAN BORJA	394 : PERSONA TRATADA	18,091.63	0	0	0	0	0	0	0	0	0	0	0	0	1	1	1 : Muy Alta
AI000151200106	5001207 - TRATAMIENTO Y CONTROL ESPECIALIZADO DE COMPLICACIONES POST QUIRURGICAS POR OPACIDAD DE CAPSULA POSTERIOR	150130 : SAN BORJA	394 : PERSONA TRATADA	18,091.63	0	0	1	0	0	0	0	0	1	0	0	0	2	1 : Muy Alta	
AI000151200108	5001402 - TRATAMIENTO DE ERRORES REFRACTIVOS	150130 : SAN BORJA	394 : PERSONA TRATADA	76,007.50	30	45	35	0	0	50	10	10	15	15	15	235	2 : Alta		
AI000151200109	5001401 - CONTROL DE NIÑOS CON ERRORES REFRACTIVOS	150130 : SAN BORJA	394 : PERSONA TRATADA	64,855.50	11	29	39	0	0	33	8	8	10	10	10	166	2 : Alta		
AI000151200110	0081103 - DIAGNÓSTICO DE RECIÉN NACIDO CON RETINOPATIA DE LA PREMATURIDAD EN SEGUNDO Y TERCER NIVEL DE ATENCIÓN	150130 : SAN BORJA	438 : PERSONA TAMIZADA	31,164.00	16	15	18	1	6	15	10	10	10	10	10	131	1 : Muy Alta		
AI000151200111	0081202 - CONTROLES POST OPERATORIOS DE CIRUGIA EN RECIÉN NACIDOS CON RETINOPATIA DE LA PREMATURIDAD.	150130 : SAN BORJA	394 : PERSONA TRATADA	0.00	4	0	1	1	1	1	1	2	2	2	2	19	1 : Muy Alta		
AI000151200276	5001104 - DIAGNOSTICO DE CEGUERA POR CATARATA - CONSULTA POR OFTALMOLOGIA	150130 : SAN BORJA	090 : PERSONA EVALUADA	27,983.00	5	2	3	1	0	4	1	1	1	1	1	21	2 : Alta		
AI000151200278	5001106 - EXAMEN DE APOYO AL DIAGNOSTICO EN LABORATORIO	150130 : SAN BORJA	090 : PERSONA EVALUADA	27,983.00	5	2	0	1	0	3	1	1	1	1	1	17	2 : Alta		
AI000151200279	5001107 - EXAMEN DE APOYO AL DIAGNOSTICO EN CARDIOLOGIA	150130 : SAN BORJA	090 : PERSONA EVALUADA	27,983.00	5	2	0	1	0	3	1	1	1	1	1	17	2 : Alta		
AI000151200280	5001108 - EXAMEN DE APOYO AL DIAGNOSTICO EN IMÁGENES	150130 : SAN BORJA	090 : PERSONA EVALUADA	27,983.00	5	2	0	1	0	3	1	1	1	1	1	17	2 : Alta		
AI000151200282	0081204 - TRATAMIENTO ESPECIALIZADO DE RECIÉN NACIDO CON RETINOPATIA DE LA PREMATURIDAD CON LASER	150130 : SAN BORJA	394 : PERSONA TRATADA	0.00	2	0	0	1	1	1	1	1	1	1	1	11	1 : Muy Alta		
AI000151200283	0081205 - TRATAMIENTO ESPECIALIZADO DE RECIÉN NACIDO CON RETINOPATIA DE LA PREMATURIDAD CON ANTI-ANGIOGENICOS	150130 : SAN BORJA	394 : PERSONA TRATADA	0.00	1	0	0	0	1	1	1	0	100	0	1	106	1 : Muy Alta		
AI000151200284	0081206 - TRATAMIENTO ESPECIALIZADO DE RECIÉN NACIDO CON RETINOPATIA DE LA PREMATURIDAD CON LASER MAS ANTIANGIOGENICOS	150130 : SAN BORJA	394 : PERSONA TRATADA	0.00	0	0	0	0	0	0	0	1	0	1	0	2	1 : Muy Alta		
AI000151200285	0081207 - TRATAMIENTO ESPECIALIZADO DE RECIÉN NACIDO CON RETINOPATIA DE LA PREMATURIDAD CON VITRECTOMIA POSTERIOR MAS ENDOFOTOCOAGULACIÓN.	150130 : SAN BORJA	394 : PERSONA TRATADA	0.00	0	0	0	0	0	1	0	0	0	0	0	1	1 : Muy Alta		
AI000151200286	0081208 - DIAGNÓSTICO Y TRATAMIENTO DE COMPLICACIONES: ERROR REFRACTIVO SECUNDARIO A RETINOPATIA DEL PREMATURO.	150130 : SAN BORJA	087 : PERSONA ATENDIDA	0.00	0	1	0	0	0	1	1	1	1	1	1	8	2 : Alta		
AI000151200287	0081209 - DIAGNÓSTICO Y TRATAMIENTO DE COMPLICACIONES: NISTAGMUS SECUNDARIO A RETINOPATIA DEL PREMATURO.	150130 : SAN BORJA	087 : PERSONA ATENDIDA	0.00	0	0	0	0	0	0	1	1	1	1	1	6	1 : Muy Alta		
AI000151200288	0081210 - DIAGNÓSTICO Y TRATAMIENTO DE COMPLICACIONES: ESTRABISMO SECUNDARIO A RETINOPATIA DEL PREMATURO	150130 : SAN BORJA	087 : PERSONA ATENDIDA	0.00	1	0	0	0	0	0	1	1	1	1	1	7	1 : Muy Alta		
AI000151200289	0081211 - DIAGNÓSTICO Y TRATAMIENTO DE COMPLICACIONES: GLAUCOMA SECUNDARIO A RETINOPATIA DEL PREMATURO	150130 : SAN BORJA	087 : PERSONA ATENDIDA	0.00	0	0	0	0	0	0	1	1	1	1	1	6	1 : Muy Alta		
AI000151200290	0081212 - DIAGNÓSTICO Y TRATAMIENTO DE COMPLICACIONES: CATARATA SECUNDARIA A RETINOPATIA DEL PREMATURO	150130 : SAN BORJA	087 : PERSONA ATENDIDA	0.00	0	0	0	0	0	0	1	1	1	1	1	6	1 : Muy Alta		
AI000151200292	0081213 - REHABILITACIÓN VISUAL DE CEGUERA Y BAJA VISIÓN SECUNDARIA A RETINOPATIA DEL PREMATURO	150130 : SAN BORJA	087 : PERSONA ATENDIDA	0.00	0	0	0	0	0	1	1	1	1	1	1	7	2 : Alta		
AI000151200293	0086605 - DIAGNÓSTICO ESPECIALIZADO DE	150130 : SAN BORJA	090 : PERSONA ATENDIDA	0.00	0	0	0	0	0	0	0	0	0	0	0	0	0	2 : Alta	



Anexo B-3 : POI APROBADO Consolidado con programacion Fisica

ENFERMEDADES EXTERNAS DEL OJO	SAN BORJA	PERSONA EVALUADA														
5001204 - SEGUNDO CONTROL POST OPERATORIO DE CIRUGIA DE CATARATA	150130 : SAN BORJA	440 : PERSONA CONTROLADA	18,091.63	0	4	2	1	0	2	0	1	1	1	1	14	2 : Alta
5001301 - DIAGNOSTICO DE ERRORES REFRACTIVOS	150130 : SAN BORJA	090 : PERSONA EVALUADA	148,889.00	80	42	52	7	4	55	15	15	25	25	25	360	1 : Muy Alta

OEL02 GARANTIZAR EL ACCESO A CUIDADOS Y SERVICIOS DE SALUD DE CALIDAD ORGANIZADOS EN REDES INTEGRADAS DE SALUD; CENTRADAS EN LA PERSONA; FAMILIA Y COMUNIDAD; CON ÉNFASIS EN LA PROMOCIÓN DE LA SALUD Y LA PREVENCIÓN DE LA ENFERMEDAD

AEI.02.03 REDES INTEGRADAS DE SALUD; IMPLEMENTADAS PROGRESIVAMENTE A NIVEL NACIONAL.

COD.	Actividad Operativa	Ubigeo	U.M.	Meta Financiera Anual S/.	PROGRAMACION										Meta Fisica Anual	Prioridad
AO100151200155 ATENCION EN CONSULTAS EXTERNAS	OTOLINGÜELOGIA	150130 :	021 :	87,696.77	1	2	3	4	5	6	7	8	9	10	11	12
AO100151200157 INTERVENCIONES QUIRURGICAS	OTOLINGÜELOGIA	SAN BORJA	CONSULTA	663	623	272	5	34	47	90	120	120	120	120	2,334	2 : Alta
AO100151200157 INTERVENCIONES QUIRURGICAS	OTOLINGÜELOGIA	150130 :	065 :	662,123.24	21	18	11	3	0	3	16	16	16	16	16	152
AO100151200157 INTERVENCIONES QUIRURGICAS	OTOLINGÜELOGIA	SAN BORJA	INTERVENCION	662,123.24	21	18	11	3	0	3	16	16	16	16	16	152

Centro de Costo:

11.09.03 - OTORRINOLARINGOLOGIA

OEL02 GARANTIZAR EL ACCESO A CUIDADOS Y SERVICIOS DE SALUD DE CALIDAD ORGANIZADOS EN REDES INTEGRADAS DE SALUD; CENTRADAS EN LA PERSONA; FAMILIA Y COMUNIDAD; CON ÉNFASIS EN LA PROMOCIÓN DE LA SALUD Y LA PREVENCIÓN DE LA ENFERMEDAD

AEI.02.03 REDES INTEGRADAS DE SALUD; IMPLEMENTADAS PROGRESIVAMENTE A NIVEL NACIONAL.

COD.	Actividad Operativa	Ubigeo	U.M.	Meta Financiera Anual S/.	PROGRAMACION										Meta Fisica Anual	Prioridad
AO100151200158 ATENCION DE CONSULTA EXTERNA	OTORRINOLARINGOLOGIA	150130 :	021 :	87,696.77	1	2	3	4	5	6	7	8	9	10	11	12
AO100151200158 ATENCION DE CONSULTA EXTERNA	OTORRINOLARINGOLOGIA	SAN BORJA	CONSULTA	650	604	244	18	36	24	90	120	120	120	120	2,266	3 : Media

OEL03 VELAR POR LA EFICACIA; SEGURIDAD Y CALIDAD DE PRODUCTOS FARMACÉUTICOS; DISPOSITIVOS MÉDICOS Y PRODUCTOS SANITARIOS; Y LA INOCUIDAD DE LOS ALIMENTOS Y CALIDAD DEL AGUA PARA CONSUMO HUMANO.

AEI.02.02 SISTEMA DE VIGILANCIA INTEGRAL DE LA INOCUIDAD DE ALIMENTOS Y LA CALIDAD DEL AGUA; IMPLEMENTADOS.

COD.	Actividad Operativa	Ubigeo	U.M.	Meta Financiera Anual S/.	PROGRAMACION										Meta Fisica Anual	Prioridad
AO100151200159 INTERVENCIONES QUIRURGICAS	OTORRINOLARINGOLOGIA	150130 :	065 :	662,123.27	1	2	3	4	5	6	7	8	9	10	11	12
AO100151200159 INTERVENCIONES QUIRURGICAS	OTORRINOLARINGOLOGIA	SAN BORJA	INTERVENCION	662,123.27	34	35	18	9	3	9	16	16	16	16	16	204

Centro de Costo:

11.09.04 - UROLOGIA

OEL02 GARANTIZAR EL ACCESO A CUIDADOS Y SERVICIOS DE SALUD DE CALIDAD ORGANIZADOS EN REDES INTEGRADAS DE SALUD; CENTRADAS EN LA PERSONA; FAMILIA Y COMUNIDAD; CON ÉNFASIS EN LA PROMOCIÓN DE LA SALUD Y LA PREVENCIÓN DE LA ENFERMEDAD

AEI.02.03 REDES INTEGRADAS DE SALUD; IMPLEMENTADAS PROGRESIVAMENTE A NIVEL NACIONAL.

COD.	Actividad Operativa	Ubigeo	U.M.	Meta Financiera Anual S/.	PROGRAMACION										Meta Fisica Anual	Prioridad
AO100151200161 ATENCION EN CONSULTAS EXTERNAS	UROLOGIA	150130 :	021 :	87,696.77	1	2	3	4	5	6	7	8	9	10	11	12
AO100151200161 ATENCION EN CONSULTAS EXTERNAS	UROLOGIA	SAN BORJA	CONSULTA	424	447	200	36	87	74	10	72	72	72	72	1,638	3 : Media
AO100151200162 INTERVENCIONES QUIRURGICAS UROLOGIA		150130 :	065 :	662,123.29	31	35	16	3	5	10	31	31	32	32	31	288
AO100151200162 INTERVENCIONES QUIRURGICAS UROLOGIA		SAN BORJA	INTERVENCION	662,123.29	31	35	16	3	5	10	31	31	32	32	31	288

Centro de Costo:

11.09.05 - GINECOLOGIA

OEL02 GARANTIZAR EL ACCESO A CUIDADOS Y SERVICIOS DE SALUD DE CALIDAD ORGANIZADOS EN REDES INTEGRADAS DE SALUD; CENTRADAS EN LA PERSONA; FAMILIA Y COMUNIDAD; CON ÉNFASIS EN LA PROMOCIÓN DE LA SALUD Y LA PREVENCIÓN DE LA ENFERMEDAD

AEI.02.03 REDES INTEGRADAS DE SALUD; IMPLEMENTADAS PROGRESIVAMENTE A NIVEL NACIONAL.

COD.	Actividad Operativa	Ubigeo	U.M.	Meta Financiera Anual S/.	PROGRAMACION										Meta Fisica Anual	Prioridad
AO100151200163 ATENCION EN CONSULTAS EXTERNAS	GINECOLOGIA	150130 :	021 :	87,696.77	1	2	3	4	5	6	7	8	9	10	11	12
AO100151200163 ATENCION EN CONSULTAS EXTERNAS	GINECOLOGIA	SAN BORJA	CONSULTA	159	152	51	0	1	9	5	0	0	0	0	0	19
AO100151200164 INTERVENCIONES QUIRURGICAS GINECOLOGIA		150130 :	065 :	662,123.27	7	3	4	0	1	0	1	1	1	1	1	21
AO100151200164 INTERVENCIONES QUIRURGICAS GINECOLOGIA		SAN BORJA	INTERVENCION	662,123.27	7	3	4	0	1	0	1	1	1	1	1	21

Centro de Costo:

11.09.06 - TRAUMATOLOGIA

OEL02 GARANTIZAR EL ACCESO A CUIDADOS Y SERVICIOS DE SALUD DE CALIDAD ORGANIZADOS EN REDES INTEGRADAS DE SALUD; CENTRADAS EN LA PERSONA; FAMILIA Y COMUNIDAD; CON ÉNFASIS EN LA PROMOCIÓN DE LA SALUD Y LA PREVENCIÓN DE LA ENFERMEDAD

Anexo B-3 : POI APROBADO Consolidado con programacion Fisica

PRE

AEI.02.03 REDES INTEGRADAS DE SALUD; IMPLEMENTADAS PROGRESIVAMENTE A NIVEL NACIONAL.

COD.	Actividad Operativa	Ubigeo	U.M.	Meta Financiera Anual S/.	PROGRAMACION												Meta Fisica Anual	Prioridad
AOI00151200165	ATENCION EN CONSULTAS EXTERNAS	150130 : SAN BORJA	021 : CONSULTA	87,696.77	1	2	3	4	5	6	7	8	9	10	11	12	2,562	3 : Media
AOI00151200166	INTERVENCIONES QUIRURGICAS	150130 : SAN BORJA	065 : INTERVENCION	662,123.29	54	58	29	12	6	16	16	16	16	16	16	16	271	1 : Muy Alta

Centro de Costo: 11.09.07 - CIRUGIA PLÁSTICA

OEI.01 PREVENIR; VIGILAR; CONTROLAR Y REDUCIR EL IMPACTO DE LAS ENFERMEDADES; DAÑOS Y CONDICIONES QUE AFECTAN LA SALUD DE LA POBLACIÓN; CON ÉNFASIS EN LAS PRIORIDADES NACIONALES

AEI.01.02 PREVENCIÓN Y CONTROL DE ENFERMEDADES TRANSMISIBLES; FORTALECIDOS; CON ÉNFASIS EN LAS PRIORIDADES SANITARIAS NACIONALES.

COD.	Actividad Operativa	Ubigeo	U.M.	Meta Financiera Anual S/.	PROGRAMACION												Meta Fisica Anual	Prioridad
AOI00151200236	4398401 - PERSONA EXPUESTA A RABIA RECIBE ATENCION INTEGRAL	150130 : SAN BORJA	394 : PERSONA TRATADA	122,446.00	8	7	3	2	2	6	3	3	4	3	4	3	48	2 : Alta

GARANITIZAR EL ACCESO A CUIDADOS Y SERVICIOS DE SALUD DE CALIDAD ORGANIZADOS EN REDES INTEGRADAS DE SALUD; CENTRADAS EN LA PERSONA; FAMILIA Y COMUNIDAD; CON ÉNFASIS EN LA PROMOCIÓN DE LA SALUD Y LA PRE

AEI.02.03 REDES INTEGRADAS DE SALUD; IMPLEMENTADAS PROGRESIVAMENTE A NIVEL NACIONAL.



COD.	Actividad Operativa	Ubigeo	U.M.	Meta Financiera Anual S/.	PROGRAMACION												Meta Fisica Anual	Prioridad
AOI00151200190	ATENCION EN CONSULTAS EXTERNAS CIRUGIA PLASTICA	150130 : SAN BORJA	021 : CONSULTA	87,696.90	1	2	3	4	5	6	7	8	9	10	11	12	1,049	3 : Media
AOI00151200192	ATENCION EN HOSPITALIZACION SUAPEP DE ESPECIALIDADES QUIRURGICAS	150130 : SAN BORJA	031 : DIA-CAMA	1,735,694.00	966	932	656	225	546	401	930	600	600	600	600	600	7,986	1 : Muy Alta
AOI00151200193	INTERVENCIONES QUIRURGICAS CIRUGIA PLASTICA	150130 : SAN BORJA	065 : INTERVENCION	683,123.27	72	58	21	3	4	17	16	16	16	16	16	16	271	1 : Muy Alta
AOI00151200250	OTRAS ATENCIONES DE SALUD ESPECIALIZADAS HUERFANAS DE ESPECIALIDADES QUIRURGICAS	150130 : SAN BORJA	006 : ATENCION	87,950.00	1	0	0	0	1	0	0	1	0	1	0	1	5	1 : Muy Alta

Centro de Costo: 11.09.08 - ODONTOLOGIA

PREVENIR; VIGILAR; CONTROLAR Y REDUCIR EL IMPACTO DE LAS ENFERMEDADES; DAÑOS Y CONDICIONES QUE AFECTAN LA SALUD DE LA POBLACIÓN; CON ÉNFASIS EN LAS PRIORIDADES NACIONALES

AEI.01.06 PREVENCIÓN; DETECCIÓN PRECOZ Y ATENCIÓN INTEGRAL; POR CURSO DE VIDA; DE ENFERMEDADES NO TRANSMISIBLES CON ÉNFASIS EN LAS PRIORIDADES SANITARIAS NACIONALES.

COD.	Actividad Operativa	Ubigeo	U.M.	Meta Financiera Anual S/.	PROGRAMACION												Meta Fisica Anual	Prioridad
AOI00151200112	0068001 - ASESORIA NUTRICIONAL PARA EL CONTROL DE ENFERMEDADES DENTALES	150130 : SAN BORJA	394 : PERSONA TRATADA	3,902.00	194	174	73	19	18	29	20	25	25	25	25	25	652	3 : Media
AOI00151200113	0068002 - EXAMEN ESTOMATOLÓGICO	150130 : SAN BORJA	394 : PERSONA TRATADA	3,902.00	206	202	80	19	18	18	20	25	25	25	25	25	688	3 : Media
AOI00151200114	0068003 - INSTRUCCIÓN DE HIGIENE ORAL	150130 : SAN BORJA	394 : PERSONA TRATADA	3,902.00	233	181	78	22	20	31	20	25	25	25	25	25	710	3 : Media
AOI00151200115	5000601 - APLICACION DE SELLANTES	150130 : SAN BORJA	394 : PERSONA TRATADA	3,902.00	44	79	41	0	0	0	0	26	26	26	26	26	294	3 : Media
AOI00151200116	5000602 - APLICACION DE FLUOR BARNIZ	150130 : SAN BORJA	394 : PERSONA TRATADA	3,902.00	228	254	23	0	0	0	0	27	27	27	27	27	640	3 : Media
AOI00151200117	5000603 - APLICACION DEL FLUOR GEL	150130 : SAN BORJA	394 : PERSONA TRATADA	3,902.00	2	0	0	7	9	0	10	10	10	10	10	10	78	3 : Media
AOI00151200118	5000606 - PROFILAXIS DENTAL	150130 : SAN BORJA	394 : PERSONA TRATADA	3,902.00	178	235	112	8	9	14	10	35	35	35	35	35	741	3 : Media
AOI00151200119	0068101 - RASPAJE DENTAL	150130 : SAN BORJA	394 : PERSONA TRATADA	26,464.29	24	57	37	20	20	20	0	10	10	10	10	10	228	3 : Media



Anexo B-3 : POI APROBADO Consolidado con programacion Fisica

AOI00151200120	5000701 - DEBRIDACION DE LOS PROCESOS INFECCIOSOS BUCODENTALES	150130 : SAN BORJA	394 : PERSONA TRATADA	26,464.26	0	2	0	0	0	0	0	1	0	1	0	4	3 : Media
AOI00151200121	5000702 - CONSULTA ESTOMATOLOGICA	150130 : SAN BORJA	394 : PERSONA TRATADA	32,396.29	747	254	111	25	19	40	30	100	100	100	100	1,726	3 : Media
AOI00151200122	5000703 - EXODONCIA SIMPLE	150130 : SAN BORJA	394 : PERSONA TRATADA	26,464.29	72	97	45	0	0	0	0	30	30	30	30	364	3 : Media
AOI00151200123	5000704 - RESTAURACIONES DENTALES CON IONOMERO DE VIDRIO	150130 : SAN BORJA	394 : PERSONA TRATADA	26,464.29	275	281	134	0	0	0	0	50	50	50	50	940	3 : Media
AOI00151200124	5000705 - RESTAURACIONES DENTALES CON RESINA	150130 : SAN BORJA	394 : PERSONA TRATADA	26,464.29	582	785	323	0	0	0	0	10	10	10	10	1,740	3 : Media
AOI00151200125	0068203 - TRATAMIENTO CON APARATOLOGIA FIJA Y ORTODONCIA Y ORTOPEDIA MAXILAR	150130 : SAN BORJA	394 : PERSONA TRATADA	29,887.06	3	5	1	0	0	0	0	5	5	5	5	34	3 : Media
AOI00151200126	0068204 - TRATAMIENTO CON APARATOLOGIA REMOVIBLE Y ORTODONCIA Y ORTOPEDIA MAXILAR	150130 : SAN BORJA	394 : PERSONA TRATADA	11,250.00	1	2	1	0	0	0	0	2	2	2	2	14	3 : Media
AOI00151200127	5000801 - PULPOTOMIA	150130 : SAN BORJA	394 : PERSONA TRATADA	11,250.00	79	96	40	0	0	0	0	10	10	10	10	265	3 : Media
AOI00151200128	5000802 - PULPECTOMIA	150130 : SAN BORJA	394 : PERSONA TRATADA	18,451.73	41	44	33	0	0	0	0	10	10	10	10	168	3 : Media
AOI00151200129	5000805 - CURETAJE SUBGINGIVAL	150130 : SAN BORJA	394 : PERSONA TRATADA	11,250.00	0	0	0	0	0	0	0	0	0	0	0	1	3 : Media
AOI00151200130	5000806 - FLUACION Y/O FERULIZACION DE PIEZAS DENTALES CON RESINA FOTOCURABLE	150130 : SAN BORJA	394 : PERSONA TRATADA	18,451.73	9	7	0	8	7	0	1	1	1	1	1	37	3 : Media
AOI00151200131	5000808 - EXODONCIA COMPLEJA	150130 : SAN BORJA	394 : PERSONA TRATADA	18,451.73	60	25	14	0	0	0	0	10	10	10	10	149	3 : Media
AOI00151200132	5000809 - APEXOGENESIS	150130 : SAN BORJA	394 : PERSONA TRATADA	18,451.73	0	0	0	0	0	0	0	0	0	0	0	1	3 : Media
AOI00151200133	5000811 - FRENECTOMIA	150130 : SAN BORJA	394 : PERSONA TRATADA	28,621.56	0	1	1	0	0	0	0	0	0	0	0	4	3 : Media
AOI00151200134	5000813 - CIRUGIA PERIODONTAL	150130 : SAN BORJA	394 : PERSONA TRATADA	18,451.73	0	0	1	0	0	0	0	0	0	0	0	3	3 : Media
AOI00151200304	5000812 - APEXIFICACION	150130 : SAN BORJA	016 : CASO TRATADO	18,451.73	0	0	0	0	0	0	0	0	0	0	0	1	3 : Media
AOI00151200348	0068102 - TECNICA DE RESTAURACION ATRAUMATICA	150130 : SAN BORJA	016 : CASO TRATADO	20,532.29	0	0	0	0	0	0	0	50	50	50	50	250	1 : Muy Alta

GARANTIZAR EL ACCESO A CUIDADOS Y SERVICIOS DE SALUD DE CALIDAD ORGANIZADOS EN REDES INTEGRADAS DE SALUD; CENTRADAS EN LA PERSONA; FAMILIA Y COMUNIDAD; CON ÉNFASIS EN LA PROMOCIÓN DE LA SALUD Y LA

AEI.02.03 REDES INTEGRADAS DE SALUD; IMPLEMENTADAS PROGRESIVAMENTE A NIVEL NACIONAL.

COD.	Actividad Operativa	Ubigeo	U.M.	Meta Financiera Anual S/.	1	2	3	4	5	6	7	8	9	10	11	12	Meta Fisica Anual	Prioridad
AOI00151200167	ATENCION EN CONSULTAS EXTERNAS ODONTOLÓGICA	150130 : SAN BORJA	021 : CONSULTA	87,696.77	225	197	52	3	6	10	10	20	20	20	20	20	603	3 : Media
Centro de Costo: 11.09.09 - CIRUGIA DE TORÁX																		

OEI.01 PREVENIR; VIGILAR; CONTROLAR Y REDUCIR EL IMPACTO DE LAS ENFERMEDADES; DAÑOS Y CONDICIONES QUE AFECTAN LA SALUD DE LA POBLACIÓN; CON ÉNFASIS EN LAS PRIORIDADES NACIONALES

AEI.01.02 PREVENCIÓN Y CONTROL DE ENFERMEDADES TRANSMISIBLES; FORTALECIDOS; CON ÉNFASIS EN LAS PRIORIDADES SANITARIAS NACIONALES.

COD.	Actividad Operativa	Ubigeo	U.M.	Meta Financiera Anual S/.	1	2	3	4	5	6	7	8	9	10	11	12	Meta Fisica Anual	Prioridad
AOI00151200238	4398430 - PERSONA TRATADA CON DIAGNOSTICO DE EQUINOCOSIS	150130 : SAN BORJA	394 : PERSONA TRATADA	122,446.00	7	5	6	0	0	0	0	0	0	0	0	0	22	3 : Media



Anexo B-3 : POI APROBADO Consolidado con programacion Fisica

OEI.02 GARANTIZAR EL ACCESO A CUIDADOS Y SERVICIOS DE SALUD DE CALIDAD ORGANIZADOS EN REDES INTEGRADAS DE SALUD; CENTRADAS EN LA PERSONA; FAMILIA Y COMUNIDAD; CON ÉNFASIS EN LA PROMOCIÓN DE LA SALUD Y LA PRE

AEI.02.03 REDES INTEGRADAS DE SALUD; IMPLEMENTADAS PROGRESIVAMENTE A NIVEL NACIONAL.

COD.	Actividad Operativa	Ubigeo	U.M.	Meta Financiera Anual S/.	PROGRAMACION												Meta Fisica Anual	Prioridad
					1	2	3	4	5	6	7	8	9	10	11	12		
00151200168	ATENCION EN CONSULTAS EXTERNAS CIRUGIA DE TORAX	150130 : SAN BORJA	021 : CONSULTA	87,696.77	69	74	37	0	0	1	6	24	24	24	24	307	2 : Alta	
00151200169	INTERVENCIONES QUIRURGICAS CIRUGIA DE TORAX	150130 : SAN BORJA	065 : INTERVENCION	662,122.99	18	20	11	0	1	3	16	16	16	16	16	149	1 : Muy Alta	

Centro de Costo: 12 - UNIDAD DE DONACIÓN Y TRASPLANTE

GARANTIZAR EL ACCESO A CUIDADOS Y SERVICIOS DE SALUD DE CALIDAD ORGANIZADOS EN REDES INTEGRADAS DE SALUD; CENTRADAS EN LA PERSONA; FAMILIA Y COMUNIDAD; CON ÉNFASIS EN LA PROMOCIÓN DE LA SALUD Y LA PRE

AEI.02.03 REDES INTEGRADAS DE SALUD; IMPLEMENTADAS PROGRESIVAMENTE A NIVEL NACIONAL.

COD.	Actividad Operativa	Ubigeo	U.M.	Meta Financiera Anual S/.	PROGRAMACION												Meta Fisica Anual	Prioridad
					1	2	3	4	5	6	7	8	9	10	11	12		
000151200221	INTERVENCIONES EN PRE TRASPLANTE INTERVENCIONES QUIRURGICAS Y POST TRASPLANTE DE ÓRGANO Y TEJIDO	150130 : SAN BORJA	010 : BENEFICIARIO	1,559,758.00	3	0	0	0	0	0	0	3	2	2	2	2	14	
																	1 : Muy Alta	

Centro de Costo: 12.02 - BANCO DE TEJIDOS

GARANTIZAR EL ACCESO A CUIDADOS Y SERVICIOS DE SALUD DE CALIDAD ORGANIZADOS EN REDES INTEGRADAS DE SALUD; CENTRADAS EN LA PERSONA; FAMILIA Y COMUNIDAD; CON ÉNFASIS EN LA PROMOCIÓN DE LA SALUD Y LA PRE

AEI.02.03 REDES INTEGRADAS DE SALUD; IMPLEMENTADAS PROGRESIVAMENTE A NIVEL NACIONAL.

COD.	Actividad Operativa	Ubigeo	U.M.	Meta Financiera Anual S/.	PROGRAMACION												Meta Fisica Anual	Prioridad
					1	2	3	4	5	6	7	8	9	10	11	12		
00151200222	DESARROLLO DE LA PRODUCCION DE BIOLÓGICOS	150130 : SAN BORJA	112 : UNIDAD	1,308,656.00	71	1,069	631	298	324	439	462	463	463	463	466	5,612	1 : Muy Alta	

Centro de Costo: 13 - UNIDAD DE ENFERMERIA

OEI.04 FORTALECER LA RECTORÍA Y LA GOBERNANZA SOBRE EL SISTEMA DE SALUD; Y LA GESTIÓN INSTITUCIONAL; PARA EL DESEMPEÑO EFICIENTE; ÉTICO E ÍNTEGRO; EN EL MARCO DE LA MODERNIZACIÓN DE LA GESTIÓN PÚBLICA

AEI.04.02 GESTIÓN ORIENTADA A RESULTADOS AL SERVICIO DE LA POBLACIÓN; CON PROCESOS OPTIMIZADOS Y PROCEDIMIENTOS ADMINISTRATIVOS SIMPLIFICADOS.

COD.	Actividad Operativa	Ubigeo	U.M.	Meta Financiera Anual S/.	PROGRAMACION										Meta Fisica Anual	Prioridad	
					1	2	3	4	5	6	7	8	9	10			11
00151200240	GESTIÓN ADMINISTRATIVA DE LA UNIDAD DE ENFERMERIA	150130 : SAN BORJA	001 : ACCION	456,727.02	9	8	15	8	8	10	10	19	19	15	12	17	3 : Media

TOTAL GENERAL : 186,402,848.02

U.M. = Unidad de Medida.

Nota : La Prioridad se determinará en la Comisión de Planeamiento Estratégico

FIRMA

