

Decenio de la Igualdad de Oportunidades para mujeres y hombres
"Año de la Lucha contra la Corrupción y la Impunidad"



RESOLUCION DIRECTORAL

San Borja, 18 FEB. 2019

VISTO:

El Expediente N° 19-02608-001 sobre la aprobación de la "Guía de Procedimientos de Tratamientos Pulpares: Pulpotomía", elaborada por especialidad de Odontología de la Sub Unidad de Atención Integral Especializada del Paciente de Especialidades Quirúrgicas, y;

CONSIDERANDO:

Que, el Instituto Nacional de Salud del Niño-San Borja es un órgano desconcentrado especializado del Ministerio de Salud - MINSA, que según Manual de Operaciones, aprobado mediante Resolución Ministerial N° 512-2014/MINSA y modificado mediante Resolución Directoral N° 123-2017/INSN-SB, tiene como misión brindar atención altamente especializada en cirugía neonatal compleja, cardiología y cirugía cardiovascular, neurocirugía, atención integral al paciente quemado y trasplante de médula ósea y, simultáneamente realiza investigación y docencia, proponiendo el marco normativo de la atención sanitaria compleja a nivel nacional;

Que, el artículo I y artículo II de la Ley General de Salud – Ley N° 26842 prescriben que la salud es condición indispensable del desarrollo humano y medio fundamental para alcanzar el bienestar individual y colectivo, siendo que la protección de la salud es de interés público y por tanto es responsabilidad del Estado regularla, vigilarla y promoverla;

Que, el segundo párrafo del artículo 5° del Reglamento de Establecimientos de Salud y Médicos de Apoyo, aprobado mediante el Decreto Supremo N° 013-2006-SA, establece que los establecimientos de salud y servicios médicos de apoyo deben contar, en cada área, unidad o servicio, con manuales de procedimientos, guías de práctica clínica referidos a la atención de los pacientes, personal, suministros, mantenimiento, seguridad, y otros que sean necesarios, según sea el caso;

Que, el inciso s) del Artículo 37° del Reglamento de Establecimientos de Salud y Servicios Médicos de Apoyo, aprobado mediante el Decreto Supremo N° 013-2006-SA, establece que al Director Médico le corresponde disponer la elaboración del Reglamento interno, de las guías de práctica clínica y de los manuales de procedimientos dispuestos en el Artículo 5° del presente Reglamento;

Que, el inciso b) del numeral II.4.1 del Manual de Operaciones del INSN-SB, aprobado mediante la Resolución Ministerial N° 512-2014/MINSA, modificado mediante



Resolución Directoral N° 123-2017/INSN-SB, establece que como parte de sus funciones, la Unidad de Atención Integral Especializada, se encuentra facultado de elaborar y proponer, en coordinación con la instancia correspondiente, las políticas, normas, guías técnicas, en el campo de su especialidad, así como efectuar su aplicación, monitoreo y evaluación de su cumplimiento;

Que, mediante el Anexo 3 del Manual de Procedimientos "Proceso de Gestión de la Calidad MPP-GC-PE.02" del Instituto Nacional de Salud del Niño San Borja, aprobado mediante Resolución Directoral N° 007/2019/INSN-SB, se establece la estructura de la Guía de Procedimiento;

Que, mediante Nota Informativa N° 0118-2019-SUAIEPEQ-INSNSB, el Jefe del Departamento de la Sub Unidad de Atención Integral Especializada del Paciente de Especialidades Quirúrgicas, con el visto bueno de su Jefatura, remite al Director Ejecutivo de la Unidad de Atención Integral Especializada la "Guía de Procedimientos de Tratamientos Pulpares: Pulpotomía", elaborado por la especialidad de Odontología;



Que, mediante Nota Informativa N° 062-2019-UAIE-INSNSB, el Director Ejecutivo de la Unidad de Atención Integral Especializada informa al Jefe (e) de la Unidad de Gestión de la Calidad, de su opinión favorable respecto a la "Guía de Procedimientos de Tratamientos Pulpares: Pulpotomía", elaborado por la especialidad de Odontología de la Sub Unidad de Atención Integral Especializada del Paciente de Especialidades Quirúrgicas;

Que, mediante Nota Informativa N° 00105-2019-UGC-INSN-SB, el Jefe (e) de la Unidad de Gestión de la Calidad solicita a la Dirección General, la aprobación mediante Resolución Directoral de la "Guía de Procedimientos de Tratamientos Pulpares: Pulpotomía", la misma que cuenta con la opinión favorable de la Sub Unidad de Atención Integral Especializada del Paciente de Especialidades Quirúrgicas, la Unidad de Atención Integral Especializada y la Unidad de Gestión de la Calidad;

Que, mediante Informe Legal N° 050-2019-UAJ-INSN-SB, la Jefa (e) de Oficina de la Unidad de Asesoría Jurídica es de la opinión que la propuesta contemplada en la "Guía de Procedimientos de Tratamientos Pulpares: Pulpotomía", elaborada por la especialidad de Odontología de Sub Unidad de Atención Integral Especializada del Paciente de Especialidades Quirúrgicas, es concordante con el marco normativo vinculado a la materia, máxime si consideramos que el procedimiento cuenta con el visto bueno y/o opinión favorable del Departamento de la Sub Unidad de Atención Integral Especializada del Paciente de Especialidades Quirúrgicas, la Unidad de Atención Integral Especializada y la Unidad de Gestión de la Calidad; de acuerdo con las funciones designadas en el Manual de Operaciones del Instituto Nacional de Salud del Niño, aprobado mediante Resolución Ministerial N° 512-2014/MINSA y modificado mediante Resolución Directoral N° 123-2017/INSN-SB;

Con el visto bueno del Director Adjunto, del Director Ejecutivo de la Unidad de Atención Integral Especializada, del Jefe (e) de la Unidad de Gestión de la Calidad; y, de la Jefa (e) de Oficina de la Unidad de Asesoría Jurídica;

Estando a lo dispuesto en la Ley General de Salud – Ley N° 26842, el Reglamento de Establecimientos de Salud y Servicios Médicos de Apoyo, aprobado mediante el Decreto Supremo N° 013-2006-SA, en la Resolución Ministerial N° 512-2014/MINSA, modificado mediante Resolución Directoral N° 123-2017/INSN-SB, en la Resolución Directoral N° 007/2019/INSN-SB y, con la Resolución Ministerial N° 021-2019/MINSA;



SE RESUELVE:



ARTÍCULO 1º.- APROBAR la "Guía de Procedimientos de Tratamientos Pulpares: Pulpotomía" de la Sub Unidad de Atención Integral Especializada del Paciente de Especialidades Quirúrgicas, que como anexo adjunto forma parte del presente acto resolutivo.

ARTÍCULO 2º.- ENCARGAR a la Sub Unidad de Atención Integral Especializada del Paciente de Especialidades Quirúrgicas, la implementación de la "Guía de Procedimientos de Tratamientos Pulpares: Pulpotomía".

ARTÍCULO 3º.- ENCARGAR a la Unidad de Gestión de la Calidad, la evaluación de cumplimiento de la "Guía de Procedimientos de Tratamientos Pulpares: Pulpotomía".

ARTÍCULO 4º.- DISPONER la publicación de la presente Resolución en la Página Web de la Entidad, conforme a las normas de Transparencia y Acceso a la Información Pública.

REGÍSTRESE, COMUNÍQUESE Y PUBLÍQUESE

 Instituto Nacional de Salud del Niño
San Borja

Dr. A. RICARDO ZOPPI RUBIO
Director General (e)
CMP. 8780 RNE. 2650

ARZR/JELC
Cc.
DA
UAIE
UGC
UAJ
Archivo



PERÚ


Ministerio
de SaludInstituto Nacional de Salud
Unidad de Atención Integral Especializada
Odontología - San Borja

Guía de Procedimientos de Tratamientos Pulpares: Pulpotomía


GUÍA DE PROCEDIMIENTOS DE TRATAMIENTOS PULPARES: PULPOTOMÍA

Unidad de Atención Integral Especializada

Sub Unidad de Atención Integral Especializada del Paciente de
Especialidades Quirúrgicas




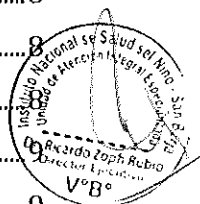
<p>Elaborado por:</p> <p>Sub Unidad de Atención Integral Especializada del Paciente de Especialidades Quirúrgicas Equipo Técnico de la Especialidad de Odontología</p>	<p>Revisado por:</p> <ul style="list-style-type: none"> • Unidad de Atención Integral Especializada • Sub Unidad de Atención Integral Especializada de Especialidades Quirúrgicas • Unidad de Gestión de la Calidad 	<p>Aprobado por:</p> <p>Dr. Antonio Zopfi Rubio</p> <p>Director del Instituto Nacional de Salud del Niño San Borja</p>
<p>Fecha: Enero 2019</p>	<p>Código : GP-003/INSN-SB/SUAIEPEQ-ODONTO -V.01</p>	<p>Página 1 de 15</p>





GUÍA DE PROCEDIMIENTO DE TRATAMIENTOS PULPARES: PULPOTOMÍA

I. Título.....	3
II. Finalidad	3
III. Objetivos	3
a. Objetivos enerales.....	3
b. Objetivos Específicos	3
IV. Ámbito de aplicación	3
V. Nombre del Proceso o Procedimiento a Estandarizar y Código CPT	4
VI. Consideraciones Generales	4
a. Definiciones Operativas.....	4
1. Definición del Procedimiento.....	4
2. Aspectos Epidemiológicos importantes.....	4
3. Consentimiento Informado.....	4
b. Conceptos Básicos	5
c. Requerimientos Básicos.....	5
VII. Consideraciones Específicas.....	6
a. Descripción detallada del Proceso o Procedimiento:.....	6
b. Indicaciones.....	8
1. Indicaciones Absolutas	8
2. Indicaciones Relativas	8
c. Riesgos o Complicaciones Frecuentes:.....	8
d. Riesgos o Complicaciones poco Frecuentes:	8
e. Contraindicaciones	9
VIII. Recomendaciones	9
IX. Autores, Fecha y Lugar	10
X. Anexos.....	11
XI. Bibliografía	15





PERÚ

Ministerio
de SaludInstituto Nacional de Salud
del Niño - San Borja

Guía de Procedimientos de Tratamientos Pulpares: Pulpotomía

GUÍA DE PROCEDIMIENTOS DE TRATAMIENTOS PULPARES: PULPOTOMÍA

I. Título

Guía de Procedimientos de Tratamientos Pulpares: Pulpotomía

II. Finalidad

Contribuir como un instrumento de apoyo y de mejora continua en los servicios de salud del INSN-SB garantizando la calidad en el desarrollo de los procedimientos de Tratamientos Pulpares: Pulpotomía.

III. Objetivos

a. Objetivos Generales

Estandarizar los procedimientos de Tratamientos Pulpares: Pulpotomía, entre los profesionales de la Especialidad de Odontología del Instituto Nacional de Salud del Niño San Borja.

b. Objetivos Específicos

Contribuir a disminuir la incidencia de complicaciones derivadas de la atención de salud en los pacientes sometidos a los procedimientos de Tratamientos Pulpares: Pulpotomía.



IV. Ámbito de aplicación

La presente Guía es de aplicación en la Sub-Unidad de Atención Integral Especializada del Paciente de Especialidades Quirúrgicas, específicamente de la Especialidad de Odontología del Instituto Nacional de Salud del Niño San Borja.

Fecha: Enero 2019

Código : GP-003/INSN-SB/SUAIEPEQ-
ODONTO -V.01

Página 3 de 15





PERÚ

Ministerio
de Salud

Instituto Nacional de Salud
del Niño - San Borja



Guía de Procedimientos de Tratamientos Pulpares: Pulpotomía

V. Procedimiento a Estandarizar y Código CPT

Guía de Procedimientos de Tratamientos Pulpares:

- PULPOTOMÍA: CPT D3220

VI. Consideraciones Generales

a. Definiciones Operativas

1. Definición del Procedimiento

Es la amputación de la porción coronal de la pulpa dental afectada o infectada y el tratamiento de los muñones radiculares con un medicamento o material, con el fin de preservar la función y vitalidad de todo el tejido remanente.

2. Aspectos Epidemiológicos importantes

Las enfermedades de la pulpa y de los tejidos periapicales se encuentran entre las 10 primeras causas de morbilidad en la consulta externa en el MINSA en el año 2017, y son la segunda causa de atención en odontología.

3. Consentimiento Informado

Debe ser firmado por el tutor legal del paciente previo a la realización del procedimiento. El Especialista en Odontopediatría tratante, informa y explica en términos sencillos en que consiste la patología del diente, el procedimiento en el paciente, así como los riesgos y beneficios de este.



El tutor legal debe registrar su aprobación o negación, cumpliendo las normas vigentes, en el formato de Consentimiento Informado. Ver Anexo 02.

Se exceptúa de este procedimiento en caso de pacientes en situación de emergencia, conforme a Ley.

Fecha: Enero 2019

Código : GP-003/INSN-SB/SUAIEPEQ-
ODONTO -V.01

Página 4 de





PERU

Ministerio
de Salud

Instituto Nacional de Salud
Unidad de Especialidades Odontológicas



Guía de Procedimientos de Tratamientos Pulpares: Pulpotomía

b. Conceptos Básicos

- Desvitalización: Destrucción del tejido vital.
- Preservación: Conservar al máximo la vitalidad pulpar, sin inducir a la reparación dentinaria.
- Remineralización: Estimular la función pulpar para propiciar la formación de un puente de dentina.

c. Requerimientos Básicos

Equipos Biomédicos

- Pieza de mano de alta velocidad.
- Unidad dental eléctrica y/o módulo dental rodante.

Materiales Médicos no Fungibles.

- 01 Espejo bucal N° 4.
- 01 Cureta de dentina mediana.
- 01 Pinza para algodón.
- 01 Explorador dental biactivo.
- 01 Jeringa carpule.
- 01 Fresa redonda diamantada de alta velocidad N° 23 ó 25.
- 01 Espátula porta cemento.
- 01 Espátula de plástico.
- 01 Tallador de Resina.
- 01 Clamp. el N° dependerá de la pieza dentaria a tratar.
- 01 Perforador de Ivory.
- 01 Porta Clamp.
- 01 Arco de Young de plástico.


Materiales Médicos Fungibles.

- 01 ó 02 Anestesia dental al 2% o 3%.
- 01 Aguja dental corta tribiselada N° 30G o 31G.
- 01 Dique de goma.
- 01 Bloque de mordida.
- 20 cm de Hilo dental.

Fecha: Enero 2019

Código : GP-003/INSN-SB/SUAIEPEQ-
ODONTO -V.01

Página 5 de 15





PERÚ

Ministerio
de SaludInstituto Nacional de Salud
del Niño - San Borja

Guía de Procedimientos de Tratamientos Pulpares: Pulpotomía

- 01 Jeringa de 20ml.
- 01 Cánula de succión.
- 01 Campo descartable.
- 01 Platina de vidrio.
- 01 Vaso dappen.
- Anestesia tópica
- Algodón.
- Suero fisiológico.
- Óxido de Zinc.
- Eugenol.

Medicamentos.

- Medicamento o material para el Muñón radicular:

Desvitalización	Preservación	Remineralización
<ul style="list-style-type: none"> - Formocresol - Electrocoagulación <p><i>Destruye el tejido vital</i></p>	<ul style="list-style-type: none"> - Sulfato férrico <p><i>Conserva al máximo la vitalidad pulpar</i></p>	<ul style="list-style-type: none"> - Silicato tricálcico <p><i>Formación de un puente dentinario</i></p>

VII. Consideraciones Específicas**a. Descripción detallada del Proceso o Procedimiento:**

- Radiografía preoperatoria de la pieza dentaria a tratar.
- Colocación de anestesia infiltrativa o troncular con Lidocaína al 2% o Mepivacaina al 3%.
- Aislamiento absoluto.
- Eliminación de la caries, con una fresa redonda diamantada N° 23 o 25 de alta velocidad y con irrigación de agua para conformar la cavidad.
 - Fresa redonda diamantada N°23, para 1 molares temporales superiores inferiores.



Guía de Procedimientos de Tratamientos Pulpares: Pulpotomía

- Fresa redonda diamantada N° 25, para 2 molares temporales superiores e inferiores.

- Exposición del cuerno pulpar.
- Retiro completo del techo de la cámara pulpar, uniendo los cuernos pulpares mediante cortes con las fresas.
- Amputación de la pulpa coronal mediante el uso de cureta de dentina afilada.
- Lavado de la cámara pulpar con una jeringa descartable con suero fisiológico.
- Hemostasia con algodón estéril (debe ser alcanzada al presionar aproximadamente 1 a 2 minutos posteriores a la colocación del algodón).
- Verificación de la extirpación total de la pulpa coronal.
- Tratamiento del muñón radicular para alcanzar la fijación del tejido superficial:

✓ **Técnica con formocresol:** Una vez conseguido el control de la hemorragia, se aplicará una bolita de algodón estéril apenas humedecida con una dilución del formocresol de Buckley al 20%, sin presionar excesivamente para evitar de nuevo el sangrado y se dejará 3 minutos hasta conseguir la fijación más superficial de la pulpa radicular. Al retirar la bolita el aspecto de ésta debe ser granate-oscuro y sin hemorragia.

✓ **Técnica con electrocauterio:** Utilizada en el modo "Electrocoagulación" y a un 15 a 20% de su intensidad máxima. La punta del electrodo se aproxima 1 a 2 mm por encima del tejido pulpar remanente en la entrada de cada conducto, liberándose una carga eléctrica durante 1 segundo, sobre cada uno de ellos. La aplicación de los electrodos se repite hasta un máximo de tres veces, sobre cada uno de los muñones pulpares, entre una y otra aplicación un intervalo de 3 segundos para permitir enfriamiento pulpar.

✓ **Técnica con sulfato férrico:** Una vez conseguida la hemostasia se aplica durante 15 a 30 segundos, una bolita de algodón estéril impregnada de sulfato férrico al 15.5%. Posteriormente secado de la cavidad con bolitas de algodón sin presionar sobre la pulpa.

✓ **Técnica con Silicato Tricálcico:** Tras conseguir el control de la hemorragia pulpar, se aplica una mezcla de Biodentine, en el tercio inferior de la cámara pulpar, sellando la entrada de los conductos.



Guía de Procedimientos de Tratamientos Pulpares: Pulpotomía

- Colocar cemento de Ionómero de Vidrio autocurable/fotocurable o Policarboxilato.
- Tomar una radiografía periapical de control.
- Restauración final del diente. Por lo general, el tratamiento pulpar y restaurador se realiza en una misma sesión, evitando así que el niño tenga mayor número de citas.

Dientes posteriores: Dependiendo del grado de destrucción de la pieza dentaria. Puede ser una resina compuesta, incrustación de resina directa o indirecta, o corona de celuloide o de acero inoxidable.

Realizar 01 tratamiento pulpar: Pulpotomía y su rehabilitación por cita en Consultorio Externo.

b. Indicaciones:**1. Indicaciones Absolutas**



- Exposición pulpar por caries o mecánica.
- Inflamación limitada a la pulpa cameral: Diagnóstico de pulpitis reversible.
- Dolor provocado y no persistente.
- Ausencia de absceso o fistula.

2. Indicaciones Relativas

- Cuando el diente se puede restaurar.
- Dientes con menos de 2/3 de reabsorción radicular.
- Hemorragia pulpar que se puede controlar.
- No hay evidencia de reabsorción interna y/o externa.
- Ausencia de zonas periapicales o interradiculares radiolúcidas.

c. Riesgos o Complicaciones Frecuentes:

- Lesión de furca al momento de la apertura cameral.
- Diagnóstico de pulpitis reversible incorrecto, que puede ocasionar absceso o fístula en la pieza dentaria.



**d. Riesgos o Complicaciones poco Frecuentes:**


- Fractura de la fresa diamantada.
- Fractura de la pieza dentaria, debido al uso de clamp mal adaptado.
- Fractura de la pieza dentaria al momento de la hemostasia o por excesiva compactación.

e. Contraindicaciones

- Dolor espontáneo.
- Cuando el diente no se puede restaurar.
- Presencia de algún signo o síntoma de inflamación que se extienda más allá de la pulpa coronal.
- Dientes con más de 2/3 de reabsorción radicular.
- Dientes próximos a exfoliar sin hueso que recubra la corona del permanente (reabsorción fisiológica a menos de la mitad de la raíz).
- Reabsorción radicular interna y/o externa.
- Presencia de absceso, fístula.
- Evidencia de patología apical y de furca.
- Calcificaciones pulpareas.
- Movilidad patológica grado 2.
- Hemorragia pulpar imposible de controlar.

**VIII. Recomendaciones**

- Es necesario la colaboración del paciente debido al prolongado tiempo de trabajo.
- Necesidad de aislamiento absoluto para lograr una mayor eficacia en el tratamiento.
- Cumplir con los cuidados orales establecidos por el Especialista.
- Cumplir con los controles establecidos por el Especialista.





PERÚ

Ministerio
de Salud



Instituto Nacional de Salud
del Niño - San Borja



Guía de Procedimientos de Tratamientos Pulpares: Pulpotomía

IX. Autores, Fecha y Lugar

- Nombre del Ejecutor responsable: Mg. Esp. Eufemia I. Correa Olaya.
Fecha, hora y Lugar del procedimiento:
Fecha: Enero, 2019.
Lugar: Instituto Nacional de Salud del Niño-San Borja.
- Fecha de elaboración y vigencia del protocolo:
Fecha: Enero, 2019.
Vigencia: 02 años a partir de su aprobación mediante Resolución Directoral.
- Lista de Autores y correos electrónicos:
Mg. Esp. Eufemia Isabel Correa Olaya
Especialista en Odontopediatría.
Instituto Nacional de Salud del Niño San Borja.
ecorrea@insnsb.gob.pe.



Fecha: Enero 2019

Código : GP-003/INSN-SB/SUAIEPEQ-
ODONTO -V.01


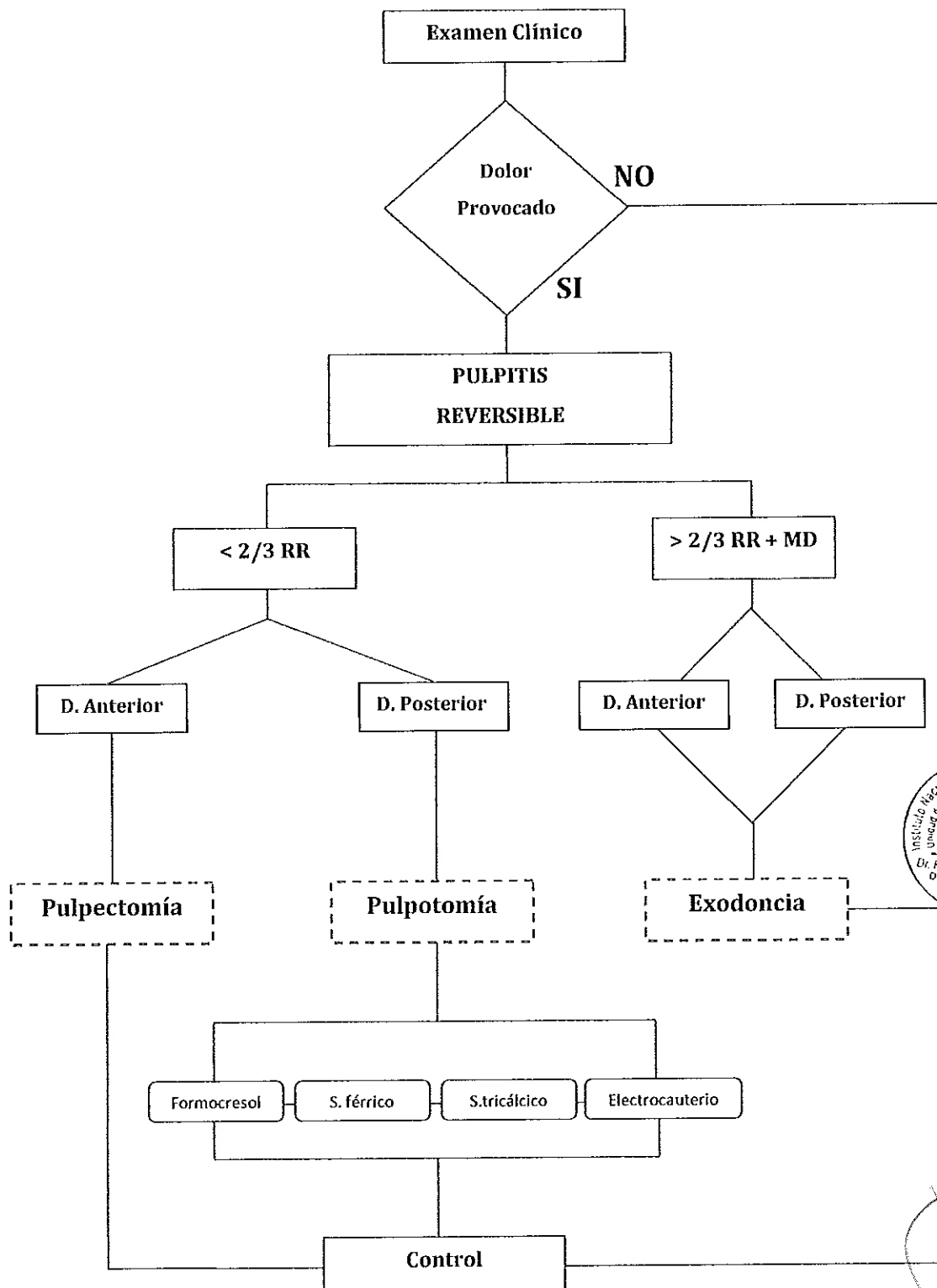
Página 10 de 15



X. Anexos

Anexo 01

FLUJOGRAMA DE PULPOTOMÍA





Guía de Procedimientos de Tratamientos Pulpares: Pulpotomía

Anexo 02

CONSENTIMIENTO INFORMADO PARA LA REALIZACIÓN DEL PROCEDIMIENTO DE TRATAMIENTOS PULPARES PULPOTOMÍA

(DS.Nº027-2015-SA. Reglamento de la Ley N°29414. Ley que establece los Derechos de las Personas Usuarias de los Servicios de Salud. Ley General de Salud N° 26842 .RD N°...../20...../INSNSB)

D3220 Procedimiento de Tratamientos Pulpares: Pulpotomía

Servicio: Sub-Unidad de Atención Integral Especializada del Paciente de Especialidades Quirúrgicas. Especialidad de Odontología.

Diagnóstico: Pulpitis Reversible

Descripción del Procedimiento

Extirpación de la pulpa vital inflamada de la porción coronal de la pieza dentaria y la posterior aplicación de medicamentos sobre los muñones pulpares radiculares para (momificar) o estimular la reparación de la pulpa radicular vital remanente.

Objetivos del Procedimiento

- Mantener el diente en condiciones asintomáticas hasta su exfoliación.

Beneficios Esperados

- Ausencia de dolor.
- Restablecer la función estética y masticatoria.

Riesgos o Complicaciones Frecuentes

- Lesión de furca al momento de la apertura cameral.
- Diagnóstico de pulpitis reversible incorrecto, que puede ocasionar absceso o fístula en la pieza dentaria.

Riesgos o Complicaciones poco Frecuentes



- Fractura de la fresa diamantada.
- Fractura de la pieza dentaria, debido al uso del clamp mal adaptado.
- Fractura de la pieza dentaria al momento de la hemostasia o por excesiva compactación.

Consecuencias previsibles de la NO realización del procedimiento y/o intervención quirúrgica

- Odontalgia.
- Celulitis facial.

Describir posibilidad de Tratamiento Alternativo

- Extracción dental



Fecha: Enero 2019	Código : GP-003/INSN-SB/SUAIEPEQ-ODONTO -V.01	Página 12 de 12
-------------------	---	-----------------



PERÚ

Ministerio
de Salud

Instituto Nacional de Salud
GOBIERNO - SAN BONA



Guía de Procedimientos de Tratamientos Pulpares: Pulpotomía


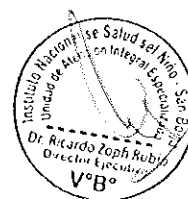
Riesgos en Función de las Particularidades del Paciente:

- Reacción alérgica algún componente de la anestesia dental.
- Reacción alérgica algún material empleado en el tratamiento pulpar.

Pronóstico: Bueno () Malo () Reservado ()

Recomendaciones/Observaciones:

- Cumplir con los cuidados orales establecidos por el Especialista.
- Cumplir con los controles establecidos por el Especialista.



Fecha: Enero 2019	Código : GP-003/INSN-SB/SUAIEPEQ- ODONTO -V.01	Página 13 de 1
-------------------	---	----------------



PERÚ

Ministerio
de SaludInstituto Nacional de Salud
del Niño y del Adolescente

Guía de Procedimientos de Tratamientos Pulpares: Pulpotomía

DECLARACIÓN DEL CONSENTIMIENTO


Yo _____, identificado (a) con DNI (), C.E. (), Pasaporte () N° _____, en calidad de Madre (), Padre (), Apoderado/Tutor Legal () del (la) paciente _____, con _____ de edad, identificado con DNI N° _____, Historia Clínica N° _____, con el Diagnóstico: _____

Declaro:

Que el Cirujano Dentista _____ con COP N° _____; Especialista en Odontopediatría con RNE N° _____, me ha explicado que es conveniente/necesario, debido al diagnóstico de mi familiar, la realización del: **Procedimiento de Tratamientos Pulpares: Pulpotomía** sobre el cual he sido informado. Así mismo he comprendido los beneficios, probables riesgos o complicaciones del mismo. Por lo tanto con la información completa, oportuna y sin presión; yo, voluntaria y libremente:

Doy mi Consentimiento para el Procedimiento de Tratamientos Pulpares: Pulpotomía

San Borja, de del 20.....



Huella Digital

Firma del Representante Legal
Responsable

Nombre _____
DNI N° _____

Firma del Cirujano Dentista

COP N° _____
RNE N° _____

REVOCATORIA DEL CONSENTIMIENTO

Yo _____, identificado (a) con DNI (), C.E. (), Pasaporte () N° _____, en calidad de Madre (), Padre (), Apoderado/Tutor Legal () del (la) paciente _____, con _____ de edad, identificado con DNI N° _____, Historia Clínica N° _____, de forma libre y consciente he decidido **Revocar el Consentimiento** firmado en fecha _____ para la realización de _____ y asumo las consecuencias que de ello puedan derivarse para la salud o la vida de mi representado.

San Borja, de del 20.....



Huella Digital

Firma del Representante Legal
Responsable

Nombre _____
DNI N° _____

Firma del Cirujano Dentista

COP N° _____
RNE N° _____





PERÚ

Ministerio
de SaludInstituto Nacional de Salud
Unidad de Atención Integral Especializada

Guía de Procedimientos de Tratamientos Pulpares: Pulpotomía

XI. Bibliografía

1. Alvear C, T. Estudio comparativo de la respuesta clínica del sulfato férrico, según el tiempo de aplicación, en pulpotomías en molares temporales. [Tesis para optar el Título de Máster en Ciencias Odontológicas]. España: Universidad Complutense de Madrid; 2014.
2. Barbería E, Maroto M. Estudio clínico del agregado trióxido mineral en pulpotomías de molares temporales. Comparación de resultados con MTA gris y MTA blanco. [Tesis para optar el Título de Doctor en Odontopediatría]. España: Universidad Complutense de Madrid; 2010.
3. Bezerra LA. Tratado de Odontopediatría: Vol. I-II. Amolca; 2008.
4. Boj JR, Catalá M, García-Ballesta C, Mendoza A y Planells P. Odontopediatría: La evolución del Niño al Adulto Joven. 1era. ed. Madrid: Ripano editorial médica; 2012.
5. Bordoni N, Escobar RA, Castillo MR. Odontología Pediátrica: La Salud bucal del Niño y del Adolescente en el Mundo Actual. Buenos Aires: Editorial Médica Panamericana; 2010.
6. Cohen S. Vías de la pulpa. 10ªed. Ed. Elsevier mosby; 2011.
7. Cuadros F, C. Estudio clínico comparativo de diferentes agentes pulpares en pulpotomías de molares primarios. [Tesis Doctoral]. Barcelona: Universitat Internacional de Catalunya, Facultad de Odontología; 2013.
8. Gonzales A, C. Estudio comparativo radiográfico del tratamiento de pulpotomía realizado en formocresol con sulfato férrico en molares temporales. [Trabajo de Máster en ciencias odontológicas]. Madrid: Universidad Complutense de Madrid; 2012.
9. Maldonado LA. Respuesta histológica de la pulpa dental con formocresol 1:5 e hipoclorito de sodio al 5% en dientes pulpotomizados de *Oryctolagus cuniculus*. [Tesis para optar el Título de Cirujano Dentista]. Perú: Universidad Nacional Mayor de San Marcos; 2016.
10. Perea M. Evaluación entre los miembros de la Sociedad Peruana de Odontopediatría en los criterios de tratamiento de la patología pulpar en dentición temporal. Rev. Estomatol Herediana 2005; 15 (2): 145 – 149.
11. Orellana C, JE. Estudio de seguimiento para comparar las tasas de éxito clínico y radiográfico entre la pulpotomía y pulpectomía en dientes temporales sin infección en la Clínica de Odontopediatría de la Facultad de Estomatología de la UASLP. [Tesis para optar el Título de Maestro en Salud Pública]. México: Universidad Autónoma San Luis Potosí; 2014.
12. Villena H. Terapia Pulpar. Lima: Universidad Peruana Cayetano Heredia; 2001.

