



PERÚ

Ministerio  
de Salud

Instituto de Gestión  
de Servicios de Salud

Instituto Nacional de Salud  
del Niño – San Borja



“Año de la Diversificación Productiva y del Fortalecimiento de la Educación”

# INFORMACIÓN PRESUPUESTAL: INGRESOS Y GASTOS DEL AÑO 2014



# EJECUCIÓN PRESUPUESTAL POR FUENTE DE FINANCIAMIENTO 2014

## I TRIMESTRE

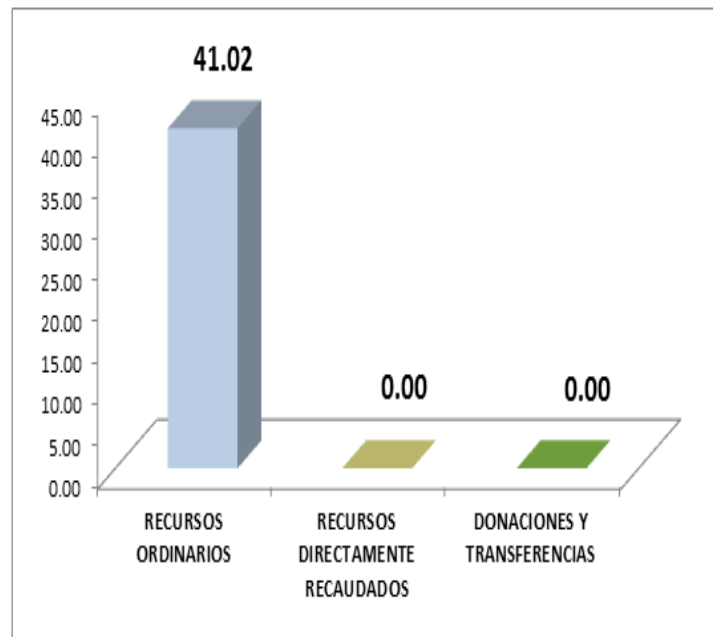
**TABLA N°10: EJECUCIÓN PRESUPUESTAL POR FUENTE DE FINANCIAMIENTO – I TRIMESTRE – INSN-SB**

Detalle	Presupuesto Institucional de Apertura (1)	Presupuesto Institucional Modificado (2)	Ejecucion al Trimestre Anterior (3)	Ejecucion al Trimestre (4)	Ejeción Total (5)=(3)+(4)	Saldo (6)=(2)-(5)	Avance (7)=(5)/(2)
1. RECURSOS ORDINARIOS	18,523,100.00	18,523,100.00	0.00	7,597,394.40	7,597,394.40	10,925,705.60	41.02
2. RECURSOS DIRECTAMENTE	6,181,868.00	6,185,041.00	0.00	0.00	0.00	6,185,041.00	0.00
4. DONACIONES Y TRANSFERENCIAS	0.00	700,000.00	0.00	0.00	0.00	700,000.00	0.00
<b>TOTAL:</b>	<b>24,704,968.00</b>	<b>25,408,141.00</b>	<b>0.00</b>	<b>7,597,394.40</b>	<b>7,597,394.40</b>	<b>17,810,746.60</b>	<b>29.90</b>

**Elaborado:** Equipo de Presupuesto – UPP – INSN-SB

**Fuente:** sistema integrado de administración financiera – SIAF 2014 - MINSA

**GRAFICO N°12: EJECUCIÓN PRESUPUESTAL POR FUENTE DE FINANCIAMIENTO – I TRIMESTRE – INSN-SB**



**Elaborado:** Equipo de Presupuesto – UPP – INSN-SB

**Fuente:** sistema integrado de administración financiera – SIAF 2014 - MINSA

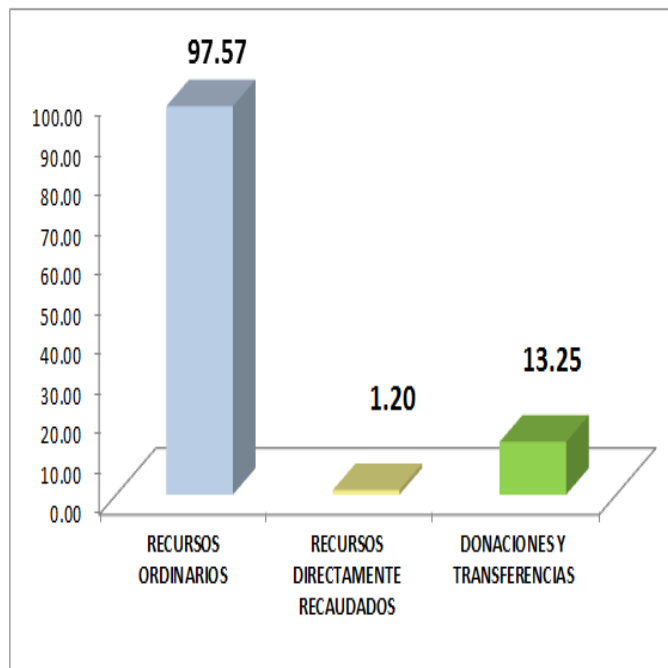
## II TRIMESTRE 2014

**TABLA N°11: EJECUCIÓN PRESUPUESTAL POR FUENTE DE FINANCIAMIENTO – IITRIMESTRE – INSN-SB**

Detalle	Presupuesto Institucional de Apertura (1)	Presupuesto Institucional Modificado (2)	Ejecucion al Trimestre Anterior (3)	Ejecucion al Trimestre (4)	Ejeción Total (5)=(3)+(4)	Saldo (6)=(2)-(5)	Avance (7)=(5)/(2)
1. RECURSOS ORDINARIOS	18,523,100.00	18,523,100.00	7,597,394.40	10,475,589.72	18,072,984.12	450,115.88	97.57
2. RECURSOS DIRECTAMENTE RECAUDADOS	6,181,868.00	6,186,235.00	0.00	74,045.70	74,045.70	6,112,189.30	1.20
4. DONACIONES Y TRANSFERENCIAS	0.00	5,000,000.00	0.00	662,515.05	662,515.05	4,337,484.95	13.25
<b>TOTAL:</b>	<b>24,704,968.00</b>	<b>29,709,335.00</b>	<b>7,597,394.40</b>	<b>11,212,150.47</b>	<b>18,809,544.87</b>	<b>10,899,790.13</b>	<b>63.31</b>

**Elaborado:** Equipo de Presupuesto – UPP – INSN-SB

**Fuente:** sistema integrado de administración financiera – SIAF 2014 - MINSA

**GRAFICO N°13: EJECUCIÓN PRESUPUESTAL POR FUENTE DE FINANCIAMIENTO – IITRIMESTRE – INSN-SB**


**Elaborado:** Equipo de Presupuesto – UPP – INSN-SB

**Fuente:** sistema integrado de administración financiera – SIAF 2014 - MINSA

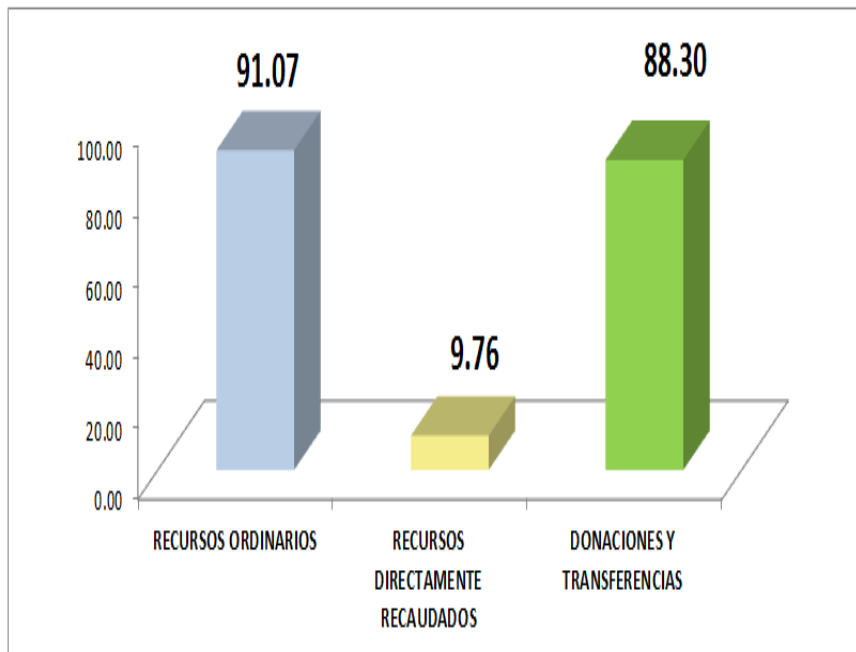
## III TRIMESTRE 2014

**TABLA N°12: EJECUCIÓN PRESUPUESTAL POR FUENTE DE FINANCIAMIENTO – III TRIMESTRE – INSN-SB**

Detalle	Presupuesto Institucional de Apertura (1)	Presupuesto Institucional Modificado (2)	Ejecucion al Trimestre Anterior (3)	Ejecucion al Trimestre (4)	Ejeción Total (5)=(3)+(4)	Saldo (6)=(2)-(5)	Avance (7)=(5)/(2)
1. RECURSOS ORDINARIOS	18,523,100.00	22,238,500.00	18,072,984.12	3,699,349.22	21,772,333.34	466,166.66	97.90
2. RECURSOS DIRECTAMENTE RECAUDADOS	6,181,868.00	6,186,235.00	74,045.70	184,282.59	258,328.29	5,927,906.71	4.18
4. DONACIONES Y TRANSFERENCIAS	0.00	14,000,000.00	662,515.05	9,142,027.75	9,804,542.80	4,195,457.20	70.03
<b>TOTAL:</b>	<b>24,704,968.00</b>	<b>42,424,735.00</b>	<b>18,809,544.87</b>	<b>13,025,659.56</b>	<b>31,835,204.43</b>	<b>10,589,530.57</b>	<b>75.04</b>

**Elaborado:** Equipo de Presupuesto – UPP – INSN-SB

**Fuente:** sistema integrado de administración financiera – SIAF 2014 - MINSA

**GRAFICO N°14: EJECUCIÓN PRESUPUESTAL POR FUENTE DE FINANCIAMIENTO – III TRIMESTRE – INSN-SB**


**Elaborado:** Equipo de Presupuesto – UPP – INSN-SB

**Fuente:** sistema integrado de administración financiera – SIAF 2014 – MINSA - IGSS



## V TRIMESTRE-2014

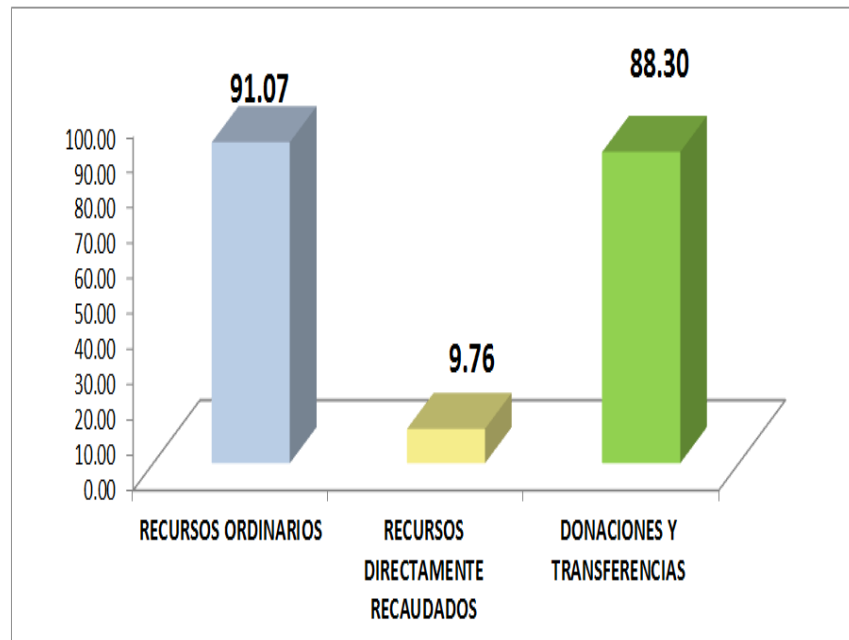
**TABLA N°13: EJECUCIÓN PRESUPUESTAL POR FUENTE DE FINANCIAMIENTO – IVTRIMESTRE – INSN-SB**

Detalle	Presupuesto Institucional de Apertura (1)	Presupuesto Institucional Modificado (2)	Ejecucion al Trimestre Anterior (3)	Ejecucion al Trimestre (4)	Ejeción Total (5)=(3)+(4)	Saldo (6)=(2)-(5)	Avance (7)=(5)/(2)
1. RECURSOS ORDINARIOS	18,523,100.00	36,177,608.00	21,772,333.34	11,173,393.90	32,945,727.24	3,231,880.76	91.07
2. RECURSOS DIRECTAMENTE	6,181,868.00	6,186,235.00	258,328.29	345,743.63	604,071.92	5,582,163.08	9.76
4. DONACIONES Y TRANSFERENCIAS	0.00	21,127,946.00	9,804,542.80	8,850,624.35	18,655,167.15	2,472,778.85	88.30
<b>TOTAL:</b>	<b>24,704,968.00</b>	<b>63,491,789.00</b>	<b>31,835,204.43</b>	<b>20,369,761.88</b>	<b>52,204,966.31</b>	<b>11,286,822.69</b>	<b>82.22</b>

**Elaborado:** Equipo de Presupuesto – UPP – INSN-SB

**Fuente:** sistema integrado de administración financiera – SIAF 2014 - MINSA

**GRAFICO N°15: EJECUCIÓN PRESUPUESTAL POR FUENTE DE FINANCIAMIENTO – IVTRIMESTRE – INSN-SB**



**Elaborado:** Equipo de Presupuesto – UPP – INSN-SB

**Fuente:** sistema integrado de administración financiera – SIAF 2014 – MINSA - IGSS

# COMPARATIVO DE LA EJECUCIÓN POR FUENTE DE FINANCIAMIENTO POR TRIMESTRE 2014

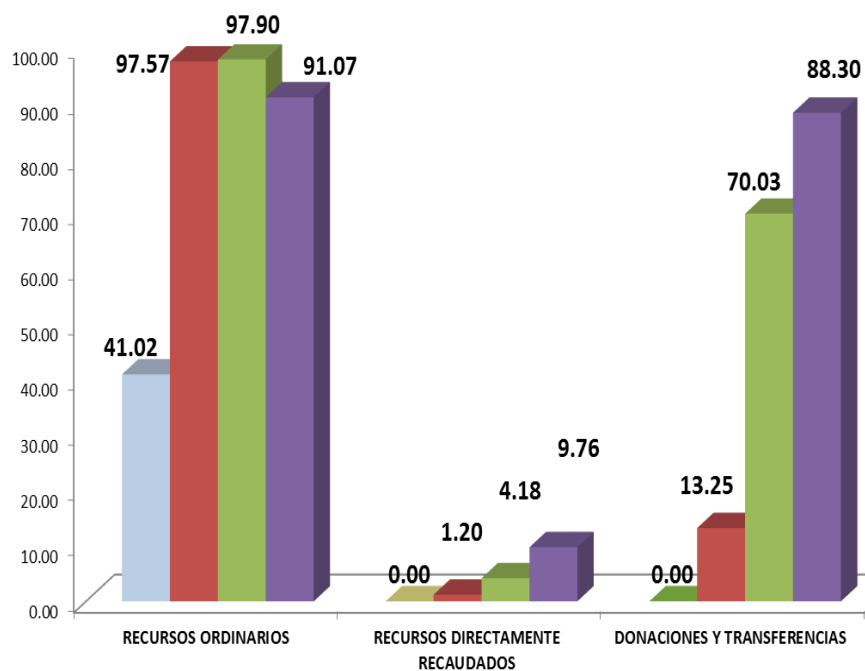
**TABLA N°14: EJECUCIÓN PRESUPUESTAL POR FUENTE DE FINANCIAMIENTO – COMPARATIVO POR TRIMESTRE – INSN-SB**

COMPARATIVOS POR TRIMESTRE	1er Trimestre	2do Trimestre	3er Trimestre	4to Trimestre
RECURSOS ORDINARIOS	41.02	97.57	97.90	91.07
RECURSOS DIRECTAMENTE RECAUDADOS	0.00	1.20	4.18	9.76
DONACIONES Y TRANSFERENCIAS	0.00	13.25	70.03	88.30

**Elaborado:** Equipo de Presupuesto – UPP – INSN-SB

**Fuente:** sistema integrado de administración financiera – SIAF 2014 - MINSA

**GRAFICO N°16: EJECUCIÓN PRESUPUESTAL POR FUENTE DE FINANCIAMIENTO – COMPARATIVO POR TRIMESTRE – INSN-SB**



**Elaborado:** Equipo de Presupuesto – UPP – INSN-SB

**Fuente:** sistema integrado de administración financiera – SIAF 2014 – MINSA - IGSS

"Año de la Diversificación Productiva y del Fortalecimiento de la Educación"

# EJECUCIÓN PRESUPUESTAL POR GENERICA DE GASTO

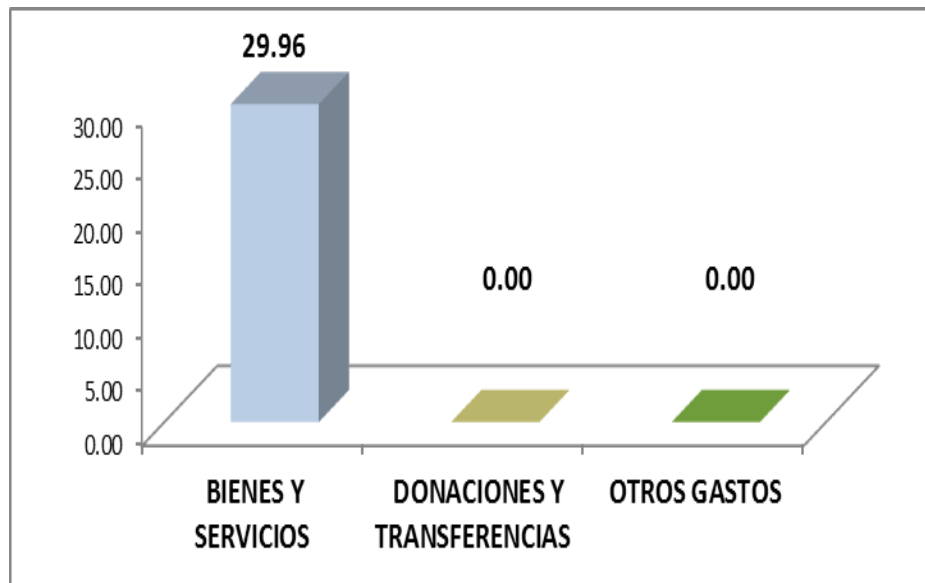
## I TRIMESTRE 2014

TABLA N°15: EJECUCIÓN PRESUPUESTAL POR GENERICA DE GASTO – I TRIMESTRE 2014– INSN-SB

Detalle	Presupuesto Institucional de Apertura (1)	Presupuesto Institucional Modificado (2)	Ejecucion al Trimestre Anterior (3)	Ejecucion al Trimestre (4)	Ejeción Total (5)=(3)+(4)	Saldo (6)=(2)-(5)	Avance (7)=(5)/(2)
3. BIENES Y SERVICIOS	24,704,968.00	25,354,894.00	0.00	7,597,394.40	7,597,394.40	17,757,499.60	29.96
4. DONACIONES Y TRANSFERENCIAS	0.00	0.00	0.00	0.00	0.00	0.00	0.00
5. OTROS GASTOS	0.00	53,247.00	0.00	0.00	0.00	53,247.00	0.00
<b>TOTAL:</b>	<b>24,704,968.00</b>	<b>25,408,141.00</b>	<b>0.00</b>	<b>7,597,394.40</b>	<b>7,597,394.40</b>	<b>17,810,746.60</b>	<b>29.90</b>

**Elaborado:** Equipo de Presupuesto – UPP – INSN-SB**Fuente:** sistema integrado de administración financiera – SIAF 2014 – MINSA

GRAFICO N°17: EJECUCIÓN PRESUPUESTAL POR GENERICA DE GASTO – I TRIMESTRE 2014– INSN-SB

**Elaborado:** Equipo de Presupuesto – UPP – INSN-SB**Fuente:** sistema integrado de administración financiera – SIAF 2014 – MINSA

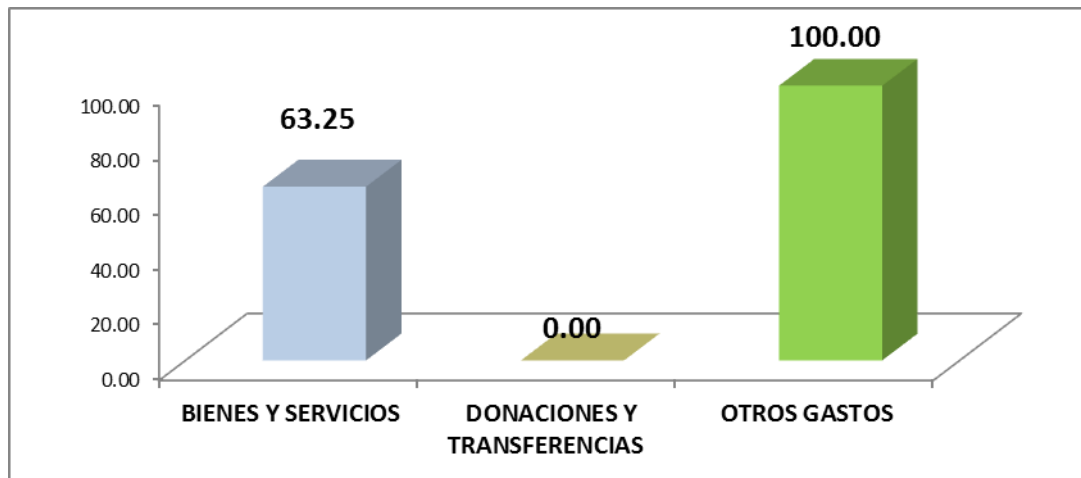
# II TRIMESTRE 2014

**TABLA N°16: EJECUCIÓN PRESUPUESTAL POR GENERICA DE GASTO – II TRIMESTRE 2014– INSN-SB**

Detalle	Presupuesto Institucional de Apertura (1)	Presupuesto Institucional Modificado (2)	Ejecucion al Trimestre Anterior (3)	Ejecucion al Trimestre (4)	Ejeción Total (5)=(3)+(4)	Saldo (6)=(2)-(5)	Avance (7)=(5)/(2)
3. BIENES Y SERVICIOS	24,704,968.00	29,656,088.00	7,597,394.40	11,158,903.61	18,756,298.01	10,899,789.99	63.25
4. DONACIONES Y TRANSFERENCIAS	0.00	0.00	0.00	0.00	0.00	0.00	0.00
5. OTROS GASTOS	0.00	53,247.00	0.00	53,246.86	53,246.86	0.14	100.00
<b>TOTAL:</b>	<b>24,704,968.00</b>	<b>29,709,335.00</b>	<b>7,597,394.40</b>	<b>11,212,150.47</b>	<b>18,809,544.87</b>	<b>10,899,790.13</b>	<b>63.31</b>

**Elaborado:** Equipo de Presupuesto – UPP – INSN-SB

**Fuente:** sistema integrado de administración financiera – SIAF 2014 - MINSA

**GRAFICO N°18: EJECUCIÓN PRESUPUESTAL POR GENERICA DE GASTO – II TRIMESTRE 2014– INSN-SB**

**Elaborado:** Equipo de Presupuesto – UPP – INSN-SB

**Fuente:** sistema integrado de administración financiera – SIAF 2014 – MINSA

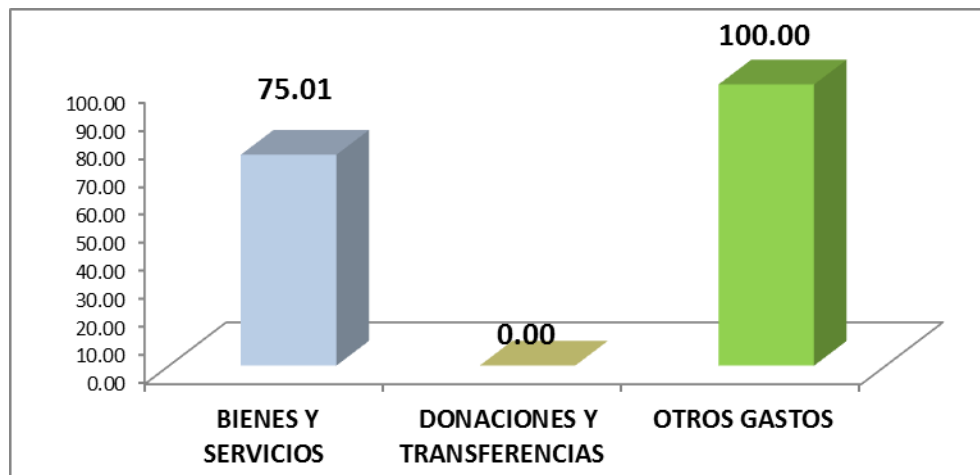




# III TRIMESTRE 2014

**TABLA N°17: EJECUCIÓN PRESUPUESTAL POR GENERICA DE GASTO – III TRIMESTRE 2014– INSN-SB**

Detalle	Presupuesto Institucional de Apertura (1)	Presupuesto Institucional Modificado (2)	Ejecucion al Trimestre Anterior (3)	Ejecucion al Trimestre (4)	Ejeción Total (5)=(3)+(4)	Saldo (6)=(2)-(5)	Avance (7)=(5)/(2)
3. BIENES Y SERVICIOS	24,704,968.00	42,371,488.00	18,756,298.01	13,025,659.56	31,781,957.57	10,589,530.43	75.01
4. DONACIONES Y TRANSFERENCIAS	0.00	0.00	0.00	0.00	0.00	0.00	0.00
5. OTROS GASTOS	0.00	53,247.00	53,246.86	0.00	53,246.86	0.14	100.00
<b>TOTAL:</b>	<b>24,704,968.00</b>	<b>42,424,735.00</b>	<b>18,809,544.87</b>	<b>13,025,659.56</b>	<b>31,835,204.43</b>	<b>10,589,530.57</b>	<b>75.04</b>

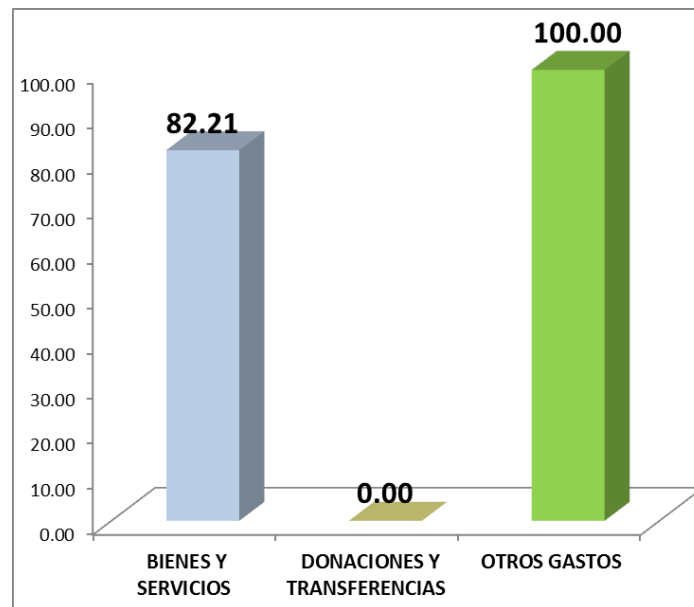
**Elaborado:** Equipo de Presupuesto – UPP – INSN-SB**Fuente:** sistema integrado de administración financiera – SIAF 2014 – MINSA**GRAFICO N°19: EJECUCIÓN PRESUPUESTAL POR GENERICA DE GASTO – III TRIMESTRE 2014– INSN-SB****Elaborado:** Equipo de Presupuesto – UPP – INSN-SB**Fuente:** sistema integrado de administración financiera – SIAF 2014 – MINSA - IGSS



# IV TRIMESTRE 2014

**TABLA N°18: EJECUCIÓN PRESUPUESTAL POR GENERICA DE GASTO – IV TRIMESTRE 2014– INSN-SB**

Detalle	Presupuesto Institucional de Apertura (1)	Presupuesto Institucional Modificado (2)	Ejecucion al Trimestre Anterior (3)	Ejecucion al Trimestre (4)	Ejeción Total (5)=(3)+(4)	Saldo (6)=(2)-(5)	Avance (7)=(5)/(2)
3. BIENES Y SERVICIOS	24,704,968.00	63,438,542.00	31,781,957.57	20,369,761.88	52,151,719.45	11,286,822.55	82.21
4. DONACIONES Y TRANSFERENCIAS	0.00	0.00	0.00	0.00	0.00	0.00	0.00
5. OTROS GASTOS	0.00	53,247.00	53,246.86	0.00	53,246.86	0.14	100.00
<b>TOTAL:</b>	<b>24,704,968.00</b>	<b>63,491,789.00</b>	<b>31,835,204.43</b>	<b>20,369,761.88</b>	<b>52,204,966.31</b>	<b>11,286,822.69</b>	<b>82.22</b>

**Elaborado:** Equipo de Presupuesto – UPP – INSN-SB**Fuente:** sistema integrado de administración financiera – SIAF 2014 – MINSA**GRAFICO N°20: EJECUCIÓN PRESUPUESTAL POR GENERICA DE GASTO – IV TRIMESTRE 2014– INSN-SB****Elaborado:** Equipo de Presupuesto – UPP – INSN-SB**Fuente:** sistema integrado de administración financiera – SIAF 2014 – MINSA - IGSS

“Año de la Diversificación Productiva y del Fortalecimiento de la Educación”

# COMPARATIVO DE LA EJECUCIÓN GENERICA DE GASTO POR TRIMESTRE 2014

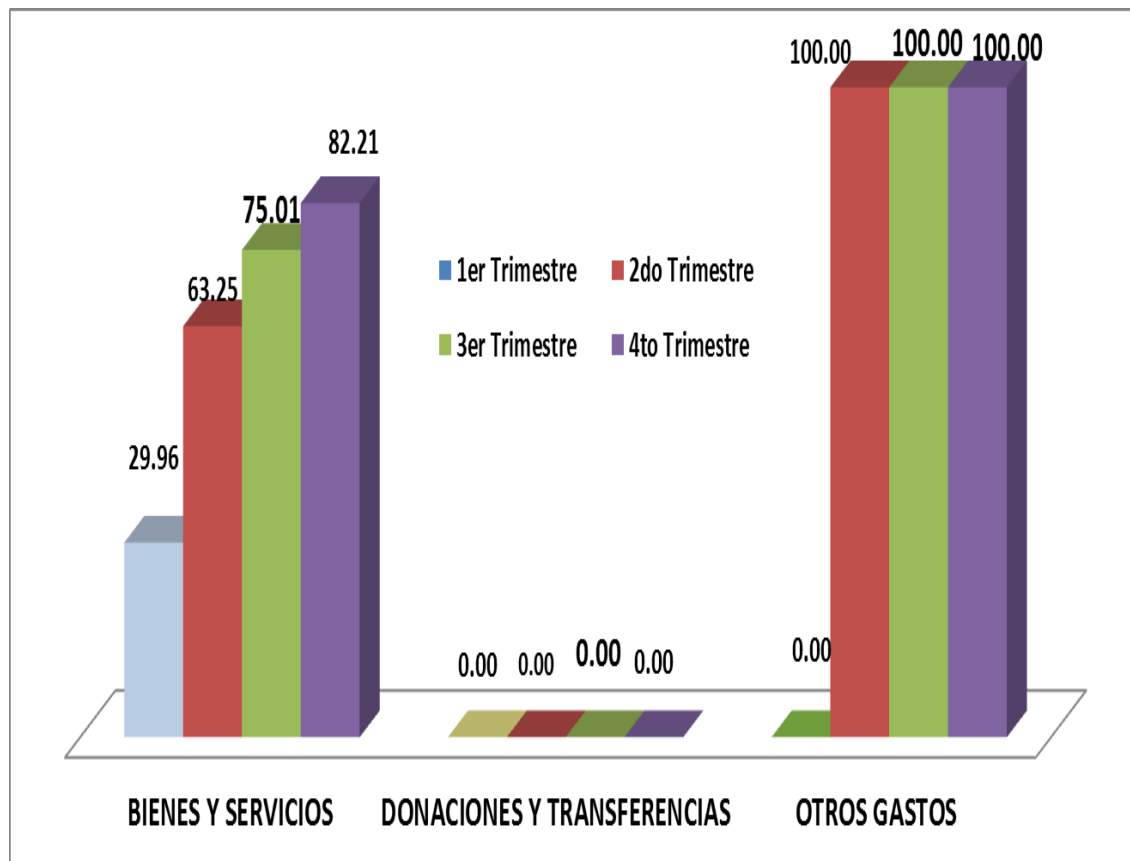
**TABLA N°19: EJECUCIÓN PRESUPUESTAL POR GENERICA DE GASTO – COMPARATIVO POR TRIMESTRE 2014– INSN-SB**

COMPARATIVOS POR TRIMESTRE	1er Trimestre	2do Trimestre	3er Trimestre	4to Trimestre
BIENES Y SERVICIOS	29.96	63.25	75.01	82.21
DONACIONES Y TRANSFERENCIAS	0.00	0.00	0.00	0.00
OTROS GASTOS	0.00	100.00	100.00	100.00

**Elaborado:** Equipo de Presupuesto – UPP – INSN-SB

**Fuente:** sistema integrado de administración financiera – SIAF 2014 - MINSa

**GRAFICO N°21: EJECUCIÓN PRESUPUESTAL POR GENERICA DE GASTO – COMPARATIVO POR TRIMESTRE 2014– INSN-SB**



**Elaborado:** Equipo de Presupuesto – UPP – INSN-SB

**Fuente:** sistema integrado de administración financiera – SIAF 2014 – MINSa - IGSS



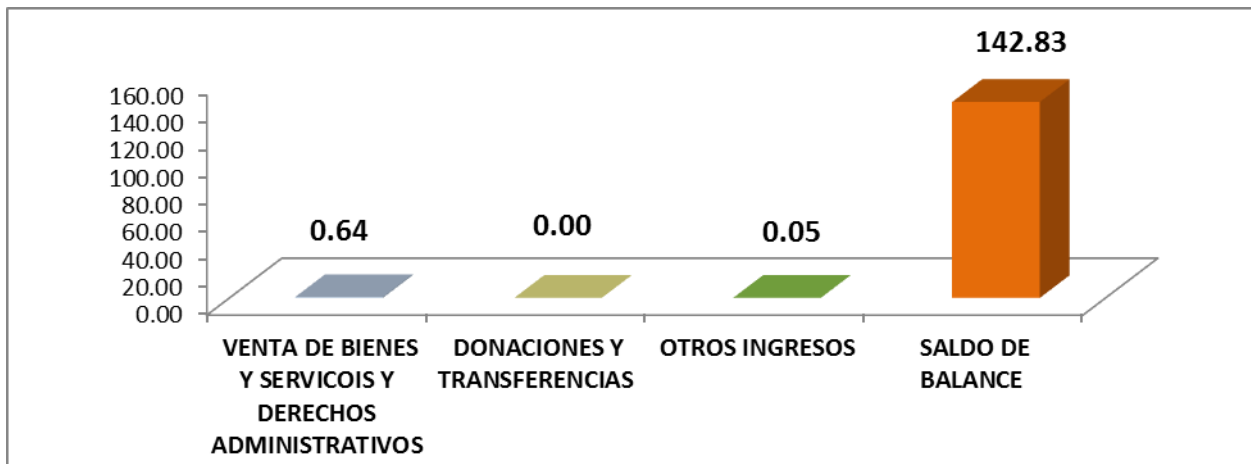
"Año de la Diversificación Productiva y del Fortalecimiento de la Educación"

# RECAUDACIÓN DEL AÑO FISCAL 2014

## I TRIMESTRE 2014

**TABLA N°20: RECAUDACIÓN DEL AÑO FISCAL– I TRIMESTRE 2014 – INSN-SB**

Detalle	Presupuesto Institucional de Apertura (1)	Presupuesto Institucional Modificado (2)	Recudación al Trimestre Anterior (3)	Recaudación al Trimestre (4)	Recaudación Total (5)=(3)+(4)	Saldo (6)=(2)-(5)	Avance (7)=(5)/(2)
3. VENTA DE BIENES Y SERVICIOS Y DERECHOS ADMINISTRATIVOS	6,033,009.00	6,033,009.00	0.00	38,687.42	38,687.42	5,994,321.58	0.64
4. DONACIONES Y TRANSFERENCIAS	0.00	0.00	0.00	0.00	0.00	0.00	0.00
5. OTROS INGRESOS	148,859.00	148,859.00	0.00	70.82	70.82	148,788.18	0.05
9. SALDO DE BALANCE	0.00	703,173.00	0.00	1,004,367.35	1,004,367.35	-301,194.35	142.83
<b>TOTAL:</b>	<b>6,181,868.00</b>	<b>6,885,041.00</b>	<b>0.00</b>	<b>1,043,125.59</b>	<b>1,043,125.59</b>	<b>5,841,915.41</b>	<b>15.15</b>

**Elaborado:** Equipo de Presupuesto – UPP – INSN-SB**Fuente:** sistema integrado de administración financiera – SIAF 2014 - MINSA**GRAFICO N°22: RECAUDACIÓN DEL AÑO FISCAL– I TRIMESTRE 2014 – INSN-SB****Elaborado:** Equipo de Presupuesto – UPP – INSN-SB**Fuente:** sistema integrado de administración financiera – SIAF 2014 – MINSA



“Año de la Diversificación Productiva y del Fortalecimiento de la Educación”

# II TRIMESTRE 2014

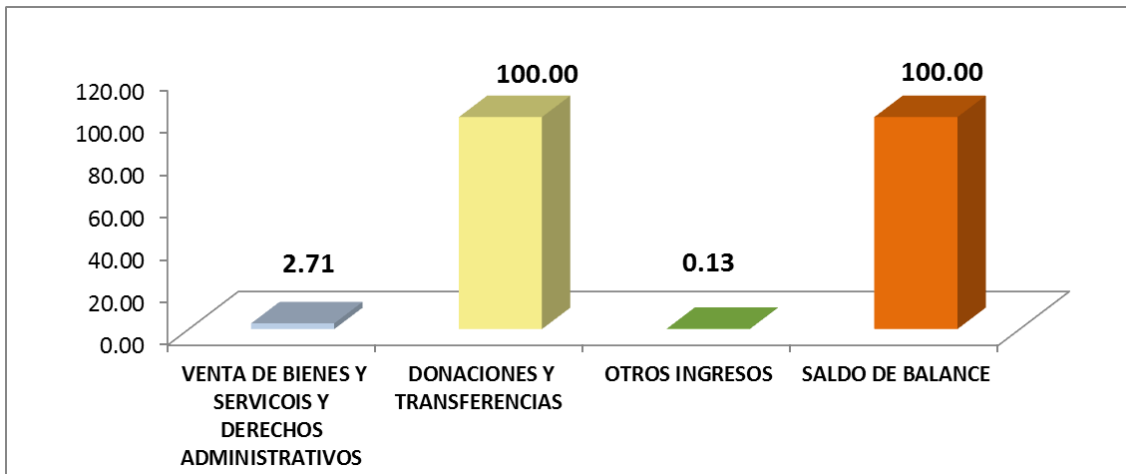
**TABLA N°21: RECAUDACIÓN DEL AÑO FISCAL– II TRIMESTRE 2014 – INSN-SB**

Detalle	Presupuesto Institucional de Apertura (1)	Presupuesto Institucional Modificado (2)	Recudación al Trimestre Anterior (3)	Recaudación al Trimestre (4)	Recaudación Total (5)=(3)+(4)	Saldo (6)=(2)-(5)	Avance (7)=(5)/(2)
3. VENTA DE BIENES Y SERVICIOS Y DERECHOS ADMINISTRATIVOS	6,033,009.00	6,033,009.00	38,687.42	124,730.94	163,418.36	5,869,590.64	2.71
4. DONACIONES Y TRANSFERENCIAS	0.00	4,000,000.00	0.00	4,000,000.00	4,000,000.00	0.00	100.00
5. OTROS INGRESOS	148,859.00	148,859.00	70.82	128.63	199.45	148,659.55	0.13
9. SALDO DE BALANCE	0.00	1,004,367.00	1,004,367.35	0.00	1,004,367.35	-0.35	100.00
<b>TOTAL:</b>	<b>6,181,868.00</b>	<b>11,186,235.00</b>	<b>1,043,125.59</b>	<b>4,124,859.57</b>	<b>5,167,985.16</b>	<b>6,018,249.84</b>	<b>46.20</b>

**Elaborado:** Equipo de Presupuesto – UPP – INSN-SB

**Fuente:** sistema integrado de administración financiera – SIAF 2014 - MINSA

**GRAFICO N°23: RECAUDACIÓN DEL AÑO FISCAL– II TRIMESTRE 2014 – INSN-SB**



**Elaborado:** Equipo de Presupuesto – UPP – INSN-SB

**Fuente:** sistema integrado de administración financiera – SIAF 2014 – MINSA

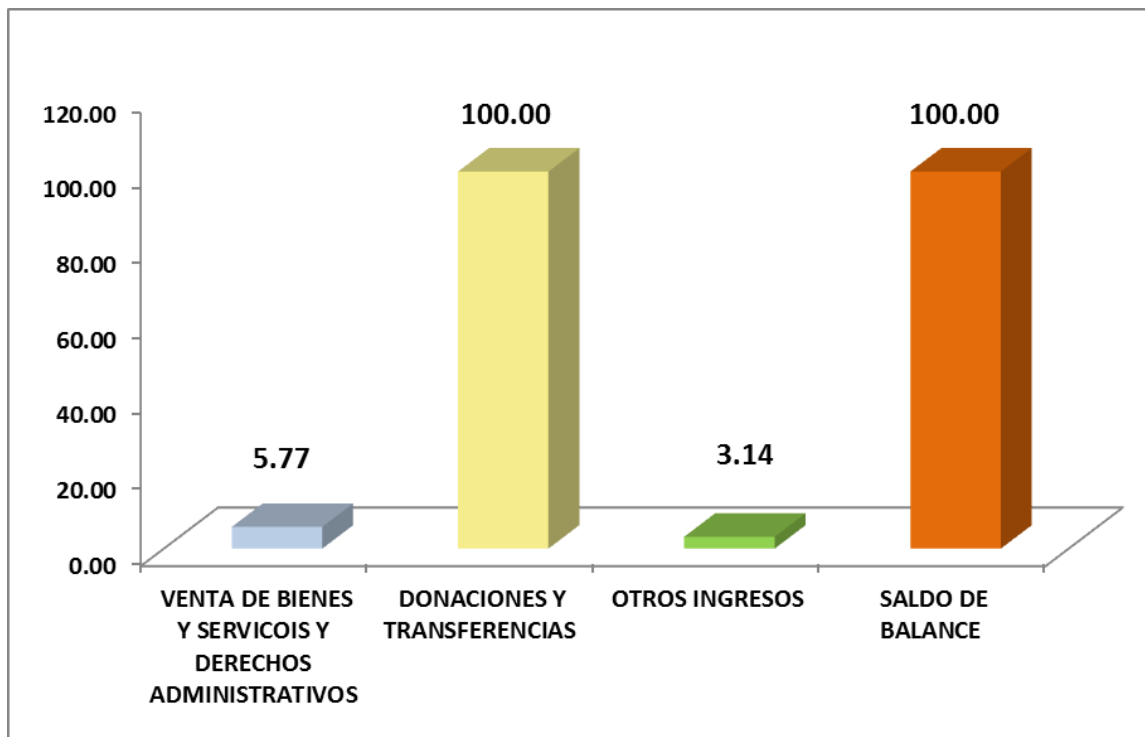
## III TRIMESTRE 2014

**TABLA N°22: RECAUDACIÓN DEL AÑO FISCAL– III TRIMESTRE 2014 – INSN-SB**

Detalle	Presupuesto Institucional de Apertura (1)	Presupuesto Institucional Modificado (2)	Recudación al Trimestre Anterior (3)	Recaudación al Trimestre (4)	Recaudación Total (5)=(3)+(4)	Saldo (6)=(2)-(5)	Avance (7)=(5)/(2)
3. VENTA DE BIENES Y SERVICIOS Y DERECHOS ADMINISTRATIVOS	6,033,009.00	6,033,009.00	163,418.36	184,745.54	348,163.90	5,684,845.10	5.77
4. DONACIONES Y TRANSFERENCIAS	0.00	13,000,000.00	4,000,000.00	9,000,000.00	13,000,000.00	0.00	100.00
5. OTROS INGRESOS	148,859.00	148,859.00	199.45	4,478.67	4,678.12	144,180.88	3.14
9. SALDO DE BALANCE	0.00	1,004,367.00	1,004,367.35	0.00	1,004,367.35	-0.35	100.00
<b>TOTAL:</b>	<b>6,181,868.00</b>	<b>20,186,235.00</b>	<b>5,167,985.16</b>	<b>9,189,224.21</b>	<b>14,357,209.37</b>	<b>5,829,025.63</b>	<b>71.12</b>

**Elaborado:** Equipo de Presupuesto – UPP – INSN-SB

**Fuente:** sistema integrado de administración financiera – SIAF 2014 - MINSA

**GRAFICO N°24: RECAUDACIÓN DEL AÑO FISCAL– III TRIMESTRE 2014 – INSN-SB**


**Elaborado:** Equipo de Presupuesto – UPP – INSN-SB

**Fuente:** sistema integrado de administración financiera – SIAF 2014 – MINSA - IGSS

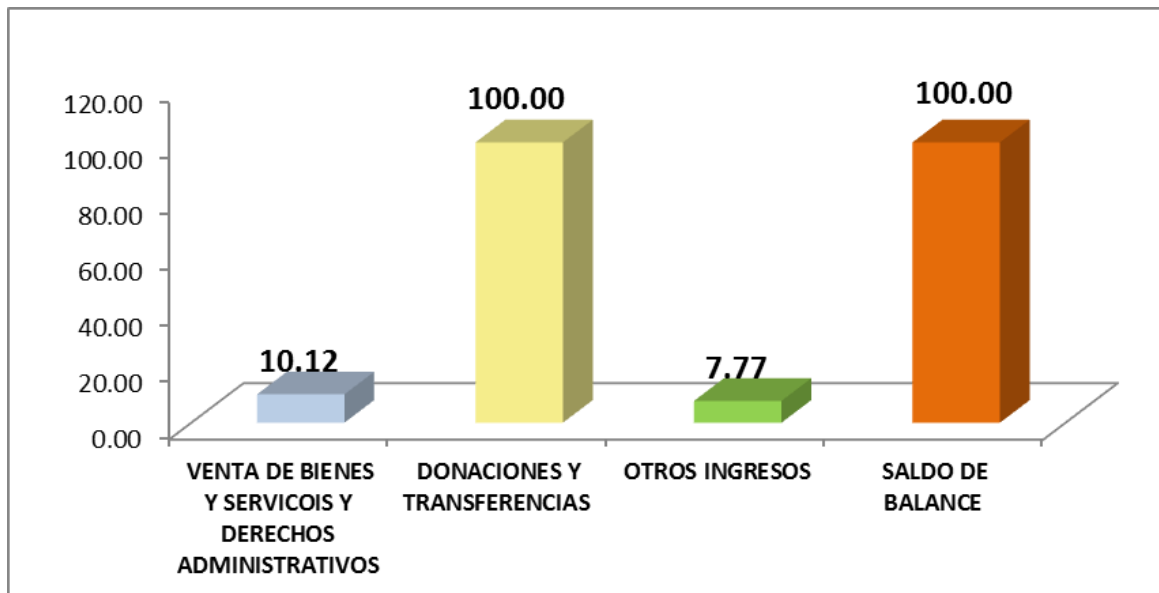


"Año de la Diversificación Productiva y del Fortalecimiento de la Educación"

# IV TRIMESTRE 2014

**TABLA N°23: RECAUDACIÓN DEL AÑO FISCAL 2014– IV TRIMESTRE – INSN-SB**

Detalle	Presupuesto Institucional de Apertura (1)	Presupuesto Institucional Modificado (2)	Recudación al Trimestre Anterior (3)	Recaudación al Trimestre (4)	Recaudación Total (5)=(3)+(4)	Saldo (6)=(2)-(5)	Avance (7)=(5)/(2)
3. VENTA DE BIENES Y SERVICIOS Y DERECHOS ADMINISTRATIVOS	6,033,009.00	6,033,009.00	348,163.90	262,180.36	610,344.26	5,422,664.74	10.12
4. DONACIONES Y TRANSFERENCIAS	0.00	20,127,946.00	13,000,000.00	7,127,946.00	20,127,946.00	0.00	100.00
5. OTROS INGRESOS	148,859.00	148,859.00	4,678.12	6,889.21	11,567.33	137,291.67	7.77
9. SALDO DE BALANCE	0.00	1,004,367.00	1,004,367.35	0.00	1,004,367.35	-0.35	100.00
<b>TOTAL:</b>	<b>6,181,868.00</b>	<b>27,314,181.00</b>	<b>14,357,209.37</b>	<b>7,397,015.57</b>	<b>21,754,233.94</b>	<b>5,559,947.06</b>	<b>79.64</b>

**Elaborado:** Equipo de Presupuesto – UPP – INSN-SB**Fuente:** sistema integrado de administración financiera – SIAF 2014 - MINSAs**GRAFICO N°25: RECAUDACIÓN DEL AÑO FISCAL 2014– IV TRIMESTRE – INSN-SB****Elaborado:** Equipo de Presupuesto – UPP – INSN-SB**Fuente:** sistema integrado de administración financiera – SIAF 2014 – MINSAs - IGSS

“Año de la Diversificación Productiva y del Fortalecimiento de la Educación”

# COMPARATIVO DE LA RECAUDACIÓN DEL AÑO FISCAL 2014

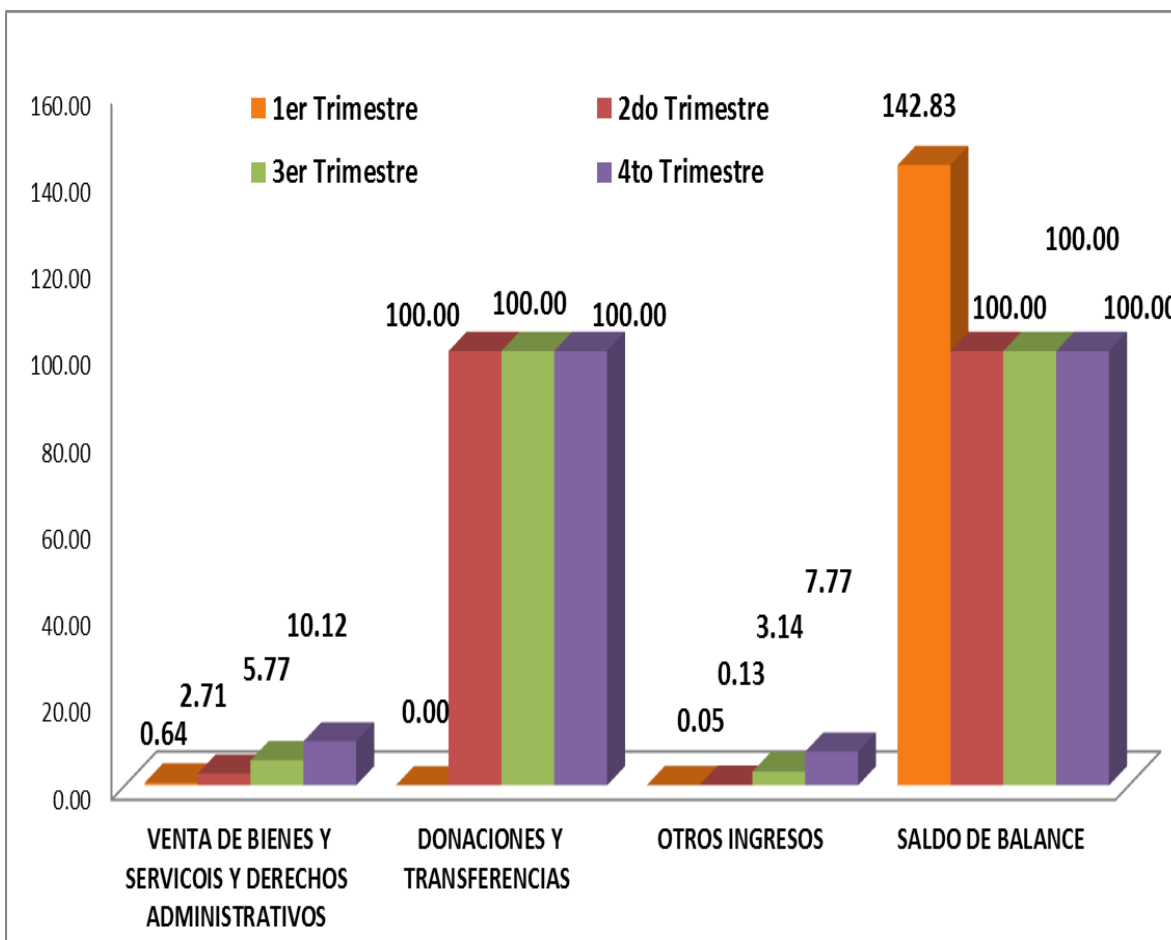
**TABLA N°24: RECAUDACIÓN DEL AÑO FISCAL 2014– COMPARATIVO POR TRIMESTRE 2014 – INSN-SB**

COMPARATIVOS POR TRIMESTRE	1er Trimestre	2do Trimestre	3er Trimestre	4to Trimestre
VENTA DE BIENES Y SERVICIOS Y DERECHOS ADMINISTRATIVOS	0.64	2.71	5.77	10.12
DONACIONES Y TRANSFERENCIAS	0.00	100.00	100.00	100.00
OTROS INGRESOS	0.05	0.13	3.14	7.77
SALDO DE BALANCE	142.83	100.00	100.00	100.00

**Elaborado:** Equipo de Presupuesto – UPP – INSN-SB

**Fuente:** sistema integrado de administración financiera – SIAF 2014 - MINSA

**GRAFICO N°26: RECAUDACIÓN DEL AÑO FISCAL 2014– COMPARATIVO POR TRIMESTRE 2014 – INSN-SB**



**Elaborado:** Equipo de Presupuesto – UPP – INSN-SB

**Fuente:** sistema integrado de administración financiera – SIAF 2014 – MINSA - IGSS